



Stadtgemeinde Schrems  
**Rechnungsabschluss 2022**



Schrems, am 13. Februar 2023  
Abteilung: Finanzverwaltung

## Kundmachung

Der **Entwurf des Rechnungsabschlusses für das Haushaltsjahr 2022** liegt durch 2 Wochen in der Zeit vom 20. Februar 2023 bis einschließlich 6. März 2023 während der Amtsstunden bei der Stadtgemeinde Schrems (Rathaus, 1. Stock, Zimmer OG.08) zur öffentlichen Einsichtnahme auf.

Innerhalb der Auflagefrist kann jedes Gemeindemitglied schriftlich Stellungnahmen dazu beim Gemeindeamt einbringen.

Die öffentliche Sitzung des Gemeinderates zur Beschlussfassung des Rechnungsabschlusses 2022 findet am

**Donnerstag, 16. März 2023, um 19.00 Uhr**

Im Sitzungssaal des Stadtaamtes Schrems, Zimmer OG.01 statt.



Bürgermeister  
Peter Müller

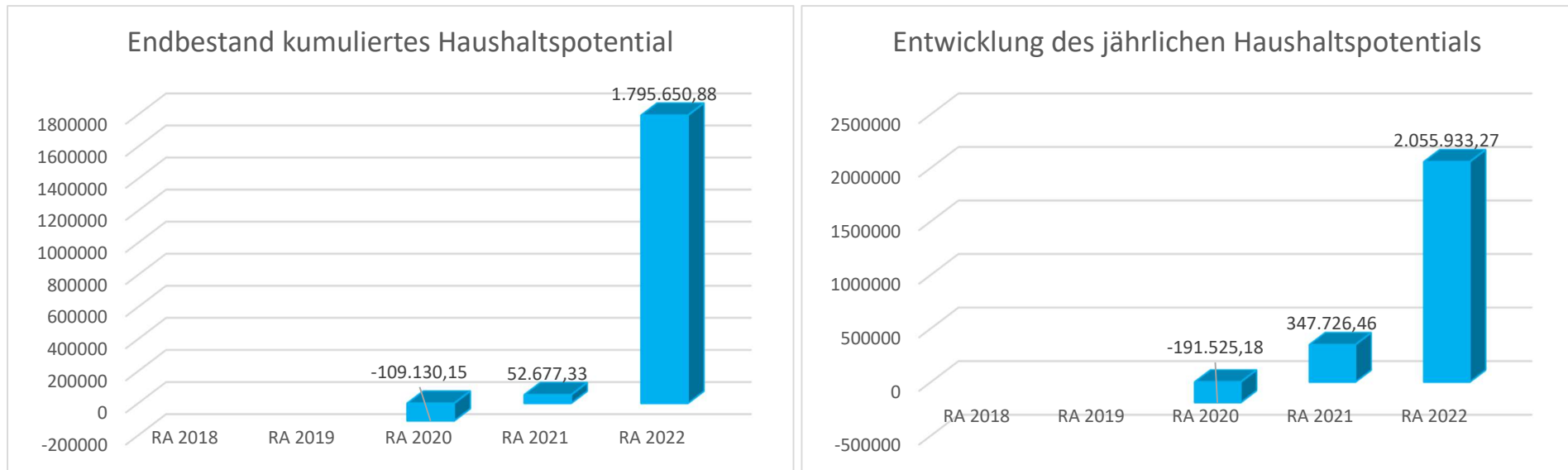
Angeschlagen am:	17.02.2023
Abgenommen am:	07.03.2023

Vorbericht



## VORBERICHT zum Rechnungsabschluss 2022 gemäß § 3 der NÖ Gemeindehaushaltsverordnung (NÖ GHVO)

### Entwicklung des Haushaltspotentials



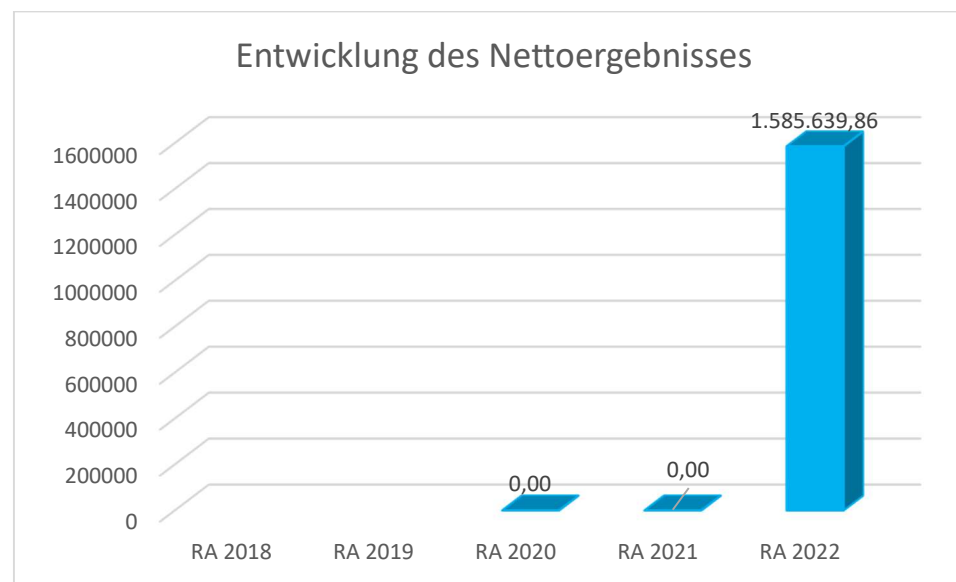
Das Haushaltspotential hat seine Grundlage in § 67 Z. 11 der NÖ Gemeindeordnung 1973 (NÖ GO 1973) und war erstmals im Voranschlag 2020 auszuweisen. Die Angaben zu den Vorjahren entfallen daher.

Das Haushaltspotential ist die Differenz der wiederkehrenden Mittelaufbringungen abzüglich der wiederkehrenden Mittelverwendungen unter Berücksichtigung der entsprechenden Forderungen und Verbindlichkeiten. Das Haushaltspotential ist eine wichtige Kenngröße und gibt die aktuelle Leistungsfähigkeit der Gemeinde wieder. Das schafft Vergleichbarkeit mit der bisherigen Rechtslage, aus der Überschüsse und Abgänge abzuleiten waren und dient der Transparenz.

Wenn das Haushaltspotential innerhalb des Zeitraumes des mittelfristigen Finanzplanes laufend negativ ist, ist ein Haushaltskonsolidierungskonzept zu erstellen (§ 72b Abs. 1 Z. 2 NÖ GO 1973).

Das Haushaltspotential inklusive Vorjahr 2021 der Stadtgemeinde Schrems weist im Rechnungsabschluss 2022 einen Betrag in der Höhe von € 1.795.650,88 auf.

## Entwicklung des Nettoergebnisses

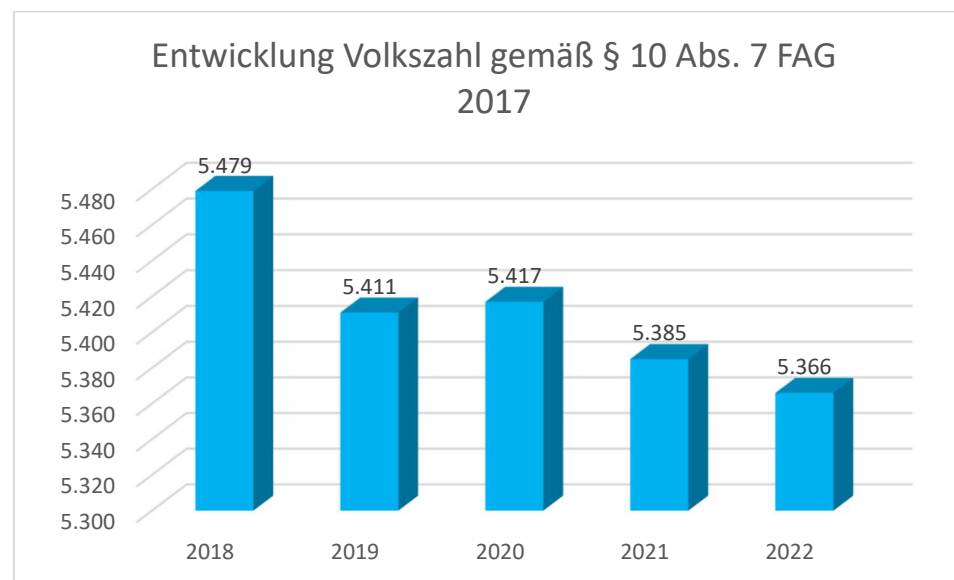


Beim Nettoergebnis handelt es sich um das Ergebnis des Ergebnisvoranschlags und dieses war erstmals für das Haushaltsjahr 2020 auszuweisen. Die Angaben zu den Vorjahren entfallen daher.

Ein positives Nettoergebnis bedeutet daher, dass die Erträge voraussichtlich ausreichend sein werden, die Aufwendungen für die kommunalen Leistungen (inklusive des Werteverzehrs des Anlagevermögens in Form der Abschreibungen) abzudecken.

Ein negatives Nettoergebnis heißt, dass dies nicht zur Gänze (in der Höhe des negativen Wertes) möglich ist.

## Entwicklung der Volkszahl

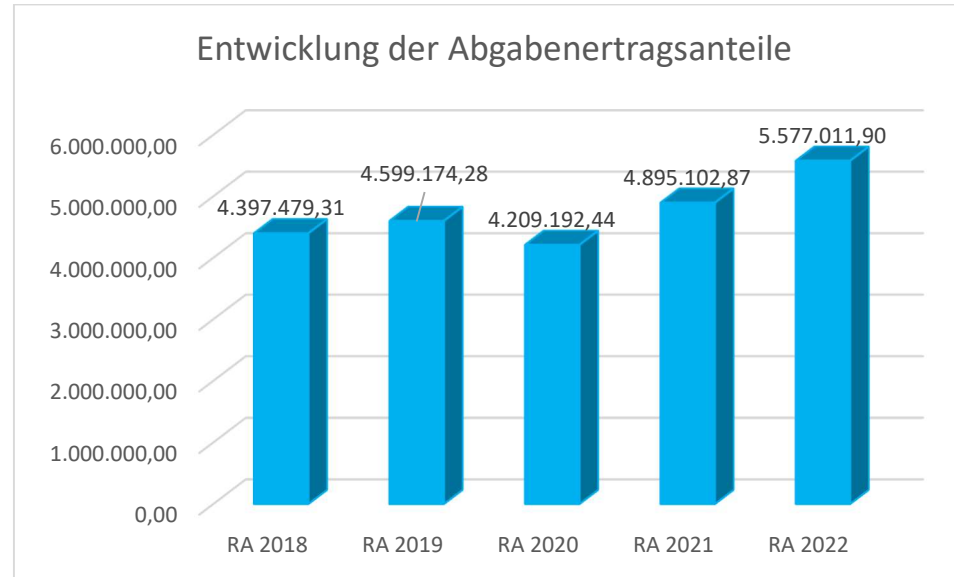


(gemäß § 10 Abs. 7 FAG 2017, BGBl. Nr. 116/2016 in der Fassung BGBl. I Nr. 106/2018)

Die Volkszahl gemäß § 10 Abs 7 FAG 2017 wird jährlich von der Bundesanstalt Statistik Austria zum Stichtag 31. Oktober festgestellt und wirkt mit dem Beginn des übernächsten Kalenderjahres. Sie dient für die Berechnung der Abgabenertragsanteile und darf nicht automatisch mit der Volkszahl für die Berechnung der Gemeinderatsmandate verwechselt werden.

Eine Erhöhung bzw. Verminderung der Volkszahl (jährlich) ist ein wesentlicher Indikator für die Berechnung der Abgabenertragsanteile.

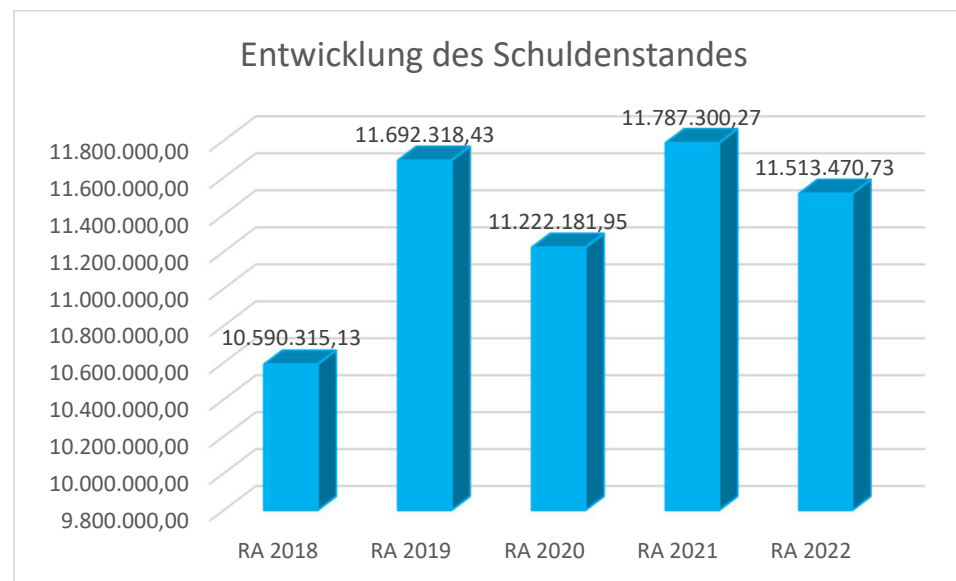
### Entwicklung der Abgabenertragsanteile



Die Gebietskörperschaften (Bund, Länder und Gemeinden) erhalten auf Basis des aktuellen Finanzausgleichs aus den gemeinschaftlichen Bundesabgaben (z. B. Umsatzsteuer, Körperschaftssteuer, Lohnsteuer, Versicherungssteuer, Mineralölsteuer, Normverbrauchsabgabe, Tabaksteuer udgl.) entsprechende Anteile. Im Bereich der Gemeinden spielen dabei die Volkszahl und der abgestufte Bevölkerungsschlüssel eine besondere Rolle. Die sogenannten „Abgabenertragsanteile“ bilden in den meisten Gemeinden die wichtigste Einnahmequelle.

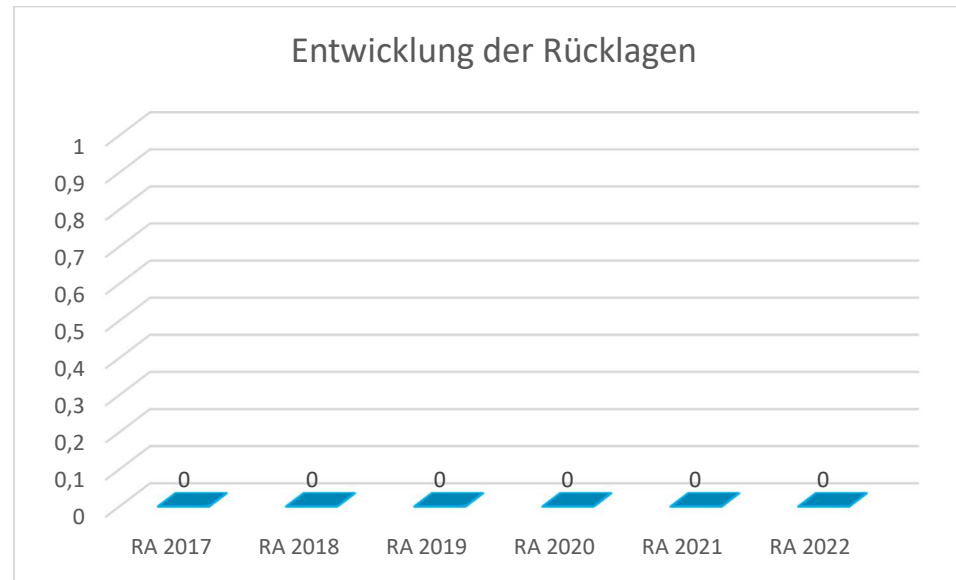


## Entwicklung des Schuldenstandes



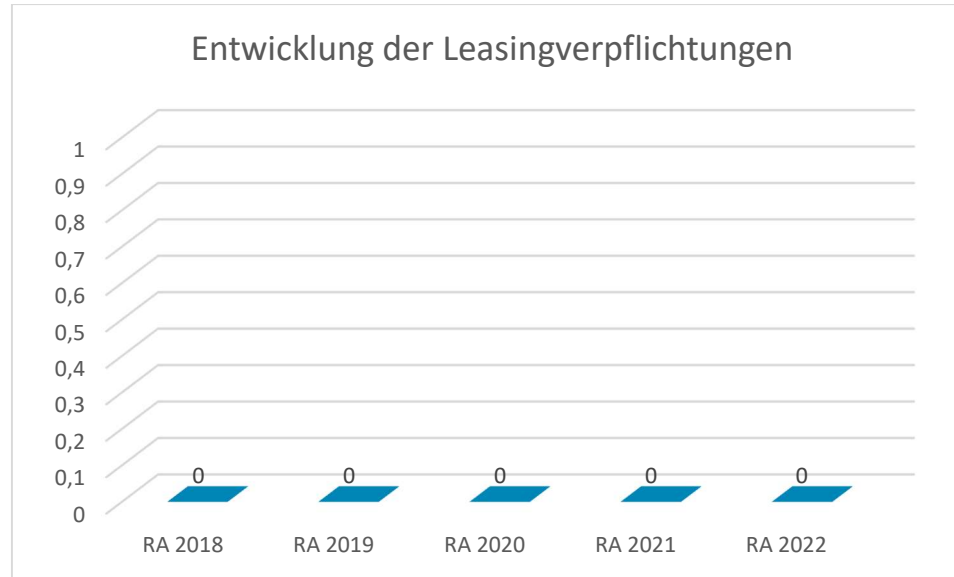
Die Entwicklung des Schuldenstandes zeigt auf, inwieweit der Schuldenstand über die Jahre erhöht oder reduziert wird.

### Entwicklung der Rücklagen mit und ohne Zahlungsmittelreserve



Die Entwicklung der Rücklagen zeigt an, inwieweit Rücklagen vorhanden sind und ob Rücklagen aufgebaut bzw. aufgebraucht werden.

### Entwicklung der Leasingverpflichtungen

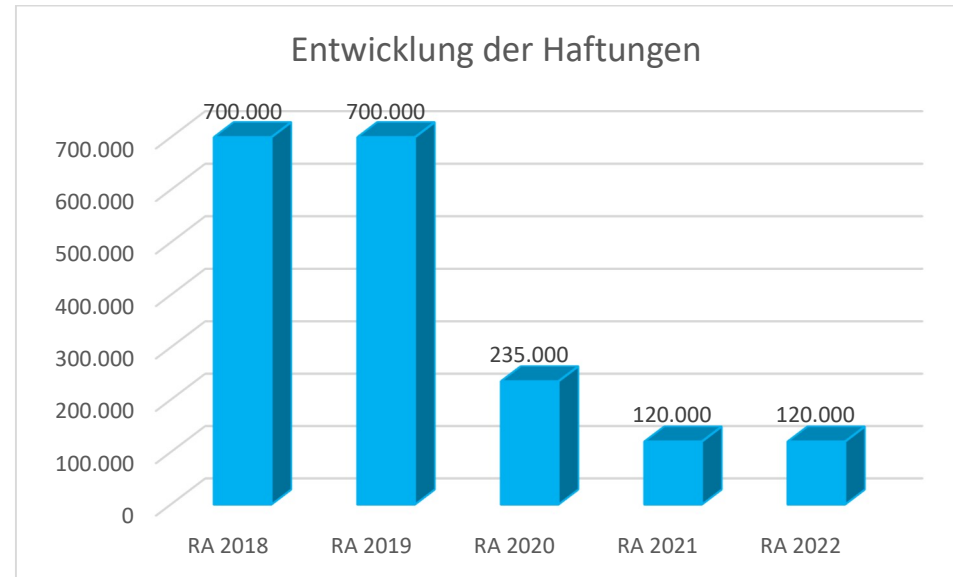


Bei den Leasingverpflichtungen handelt es sich nicht um Finanzschulden (z. B. Darlehen), sondern um Verwaltungsschulden. Unabhängig davon stellen Leasingverbindlichkeiten Leistungsverpflichtungen für die Gemeinden dar und sind daher bei einer allfälligen Finanzlagenberechnung entsprechend zu berücksichtigen.

Die Leasingverpflichtungen sind mit Beginn des Jahres 2020 in einer eigenen Anlage gemäß VRV 2015 festzuhalten.

Derzeit gibt es keine Leasingverpflichtungen der Stadtgemeinde Schrems.

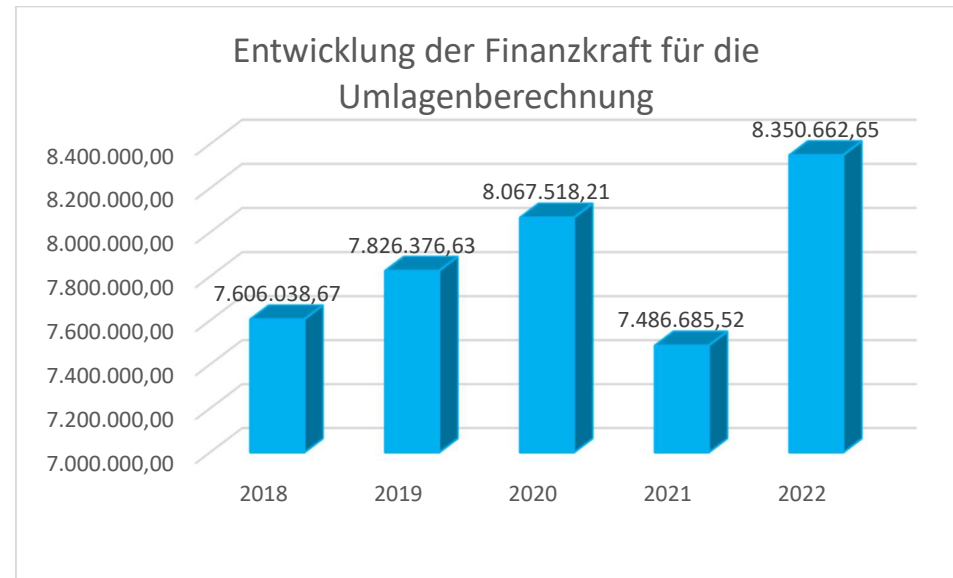
## Entwicklung der Haftungen



Eine Gemeinde darf Bürgschaften und sonstige Haftungen nur übernehmen, wenn hierfür ein besonderes Interesse der Gemeinde gegeben ist, der Schuldner nachweist, dass eine ordnungsgemäße Verzinsung und Tilgung gesichert ist, die Haftungen befristet sind, der Betrag, für den gehaftet wird, ziffernmäßig bestimmt ist und die Gemeinde den daraus folgenden Zahlungsverpflichtungen nachkommen kann (vgl. § 78 Abs. 1 NÖ Gemeindeordnung 1973).

Die Stadtgemeinde Schrems hat eine Haftung für die Wohnpark Schrems Liegenschaftsverwertungs- GesmbH übernommen.

## Entwicklung der Finanzkraft für die Umlagenberechnung



Die Finanzkraft einer Gemeinde wird aus den

- Erträgen der ausschließlichen Gemeindeabgaben ohne die Gebühren für die Benützung von Gemeindeeinrichtungen und -anlagen und ohne die Interessentenbeiträge von Grundstückseigentümern und Anrainern und
- Ertragsanteilen an den gemeinschaftlichen Bundesabgaben ohne Spielbankenabgabe ermittelt.

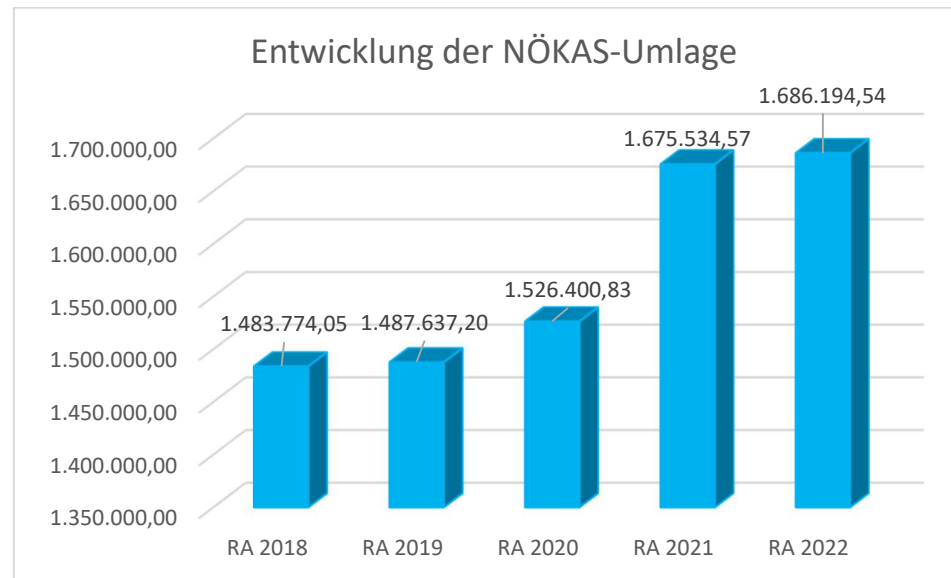
Basis für die Ermittlung der Finanzkraft sind die tatsächlichen Beträge aufgrund der Rechnungsabschlüsse.

Die Darstellung der Entwicklung der Finanzkraft für die Umlagenberechnung hat insbesondere auf die Beitragsleistung der Gemeinden zum NÖ Krankenanstaltensprengel (NÖKAS) und zur Sozialumlage Auswirkungen.

Eine Erhöhung oder Reduktion/ Verminderung der Finanzkraft wirkt sich unmittelbar auf die Beitragsleistung aus.

Je höher die Finanzkraft ist, desto besser ist eine Gemeinde mit Finanzmittel ausgestattet und kann damit den laufenden Betrieb sichern, aber auch Investitionen tätigen. Die jährliche Finanzkraft der Stadtgemeinde Schrems sinkt mit dem Abgang der Volkszahl.

## Entwicklung der NÖKAS-Umlage

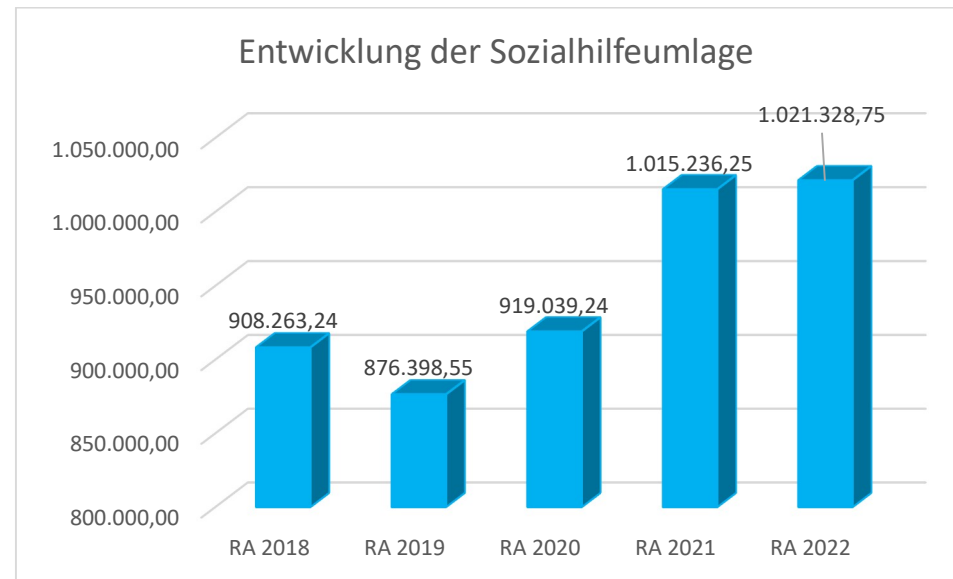


Das Landesgebiet ist Beitragsbezirk und Krankenanstaltensprengel für alle öffentlichen Krankenanstalten in Niederösterreich. Beitragsbezirk und Krankenanstaltensprengel sind ein Gemeindeverband. Dem Gemeindeverband gehören alle Gemeinden Niederösterreichs an. Der Gemeindeverband ist juristische Person, er hat seinen Sitz am Sitz der Landesregierung und trägt die Bezeichnung „NÖ Krankenanstaltensprengel“ (§61 ABS. 1 NÖ Krankenanstaltengesetz – NÖ KAG).

Die Gemeinden haben an den NÖ Krankenanstaltensprengel monatliche Beiträge zu leisten. Berechnungsgrundlage bilden dabei die Volkszahl und die Finanzkraft der Gemeinden. Steigerungen bei der Volkszahl und bei der Finanzkraft führen daher zu höheren Beitragsleistungen bei den Gemeinden.

Diese monatlichen Beiträge werden von den der Gemeinde gebührenden monatlichen Vorschüsse auf die Ertragsanteile an den gemeinschaftlichen Bundesabgaben einbehalten.

## Entwicklung der Sozialhilfeumlage



Die Gemeinden haben jährlich einen Beitrag zu den vom Land zu tragenden Kosten der Sozialhilfe, die nicht durch Kostenbeitrags- und Ersatzleistungen oder durch sonstige Zwecke der Sozialhilfe bestimmte Zuschüsse gedeckt sind, in der Höhe von 50% an das Land zu entrichten (§ 44 NÖ Sozialhilfe-Ausführungsgesetz – NÖ SAG).

Die Leistungen für die Sozialhilfe-Umlage werden von der Landesregierung auf die einzelnen Gemeinden nach ihrer Finanzkraft (Finanzkraft für die Umlagenberechnung) aufgeteilt.

Diese monatlichen Beiträge werden von den der Gemeinde gebührenden monatlichen Vorschüssen auf die Ertragsanteile an den gemeinschaftlichen Bundesabgaben einbehalten.





Nachweis der liquiden Mittel (Kassenbestand)



Rechnungsabschluss 2022

Stadtgemeinde Schrems


Nachweis der liquiden Mittel (Kassenbestand)

ZW	Code	Konto	Bezeichnung	IBAN	Stand 31.12.2021	Einzahlungen 2022	Auszahlungen 2022	Stand 31.12.2022	Auszug Nr.	Datum
02	1151	200002	Barkasse		1.187,29	53.997,17	53.600,53	1.583,93		
			<b>Bar</b>		<b>1.187,29</b>	<b>53.997,17</b>	<b>53.600,53</b>	<b>1.583,93</b>		
04	1151	210004	Raiffeisenbank Oberes Waldviertel	AT44 3241 5000 0000 4200	2.796,51	13.137.498,85	12.111.754,84	1.028.540,52	239/001	30.12.2022
08	1151	210008	Raiffeisenbank KUNDEN	AT92 3241 5000 0000 0620	17.673,91	7.625.682,16	7.638.494,54	4.861,53	251/001	30.12.2022
09	1151	210009	Spendenkonto WSP	AT05 2027 2000 0089 1572	3.273,57	2.303,90	65,93	5.511,54	004/002	30.12.2022
			<b>Bankkonto</b>		<b>23.743,99</b>	<b>20.765.484,91</b>	<b>19.750.315,31</b>	<b>1.038.913,59</b>		
07	1151	906000	Verrechnung		0,00	10.769.429,38	10.769.429,38	0,00		
			<b>Verrechnung</b>		<b>0,00</b>	<b>10.769.429,38</b>	<b>10.769.429,38</b>	<b>0,00</b>		
			<b>Gesamtsumme</b>		<b>24.931,28</b>	<b>31.588.911,46</b>	<b>30.573.345,22</b>	<b>1.040.497,52</b>		

		Stand 31.12.2021	Stand 31.12.2022	Veränderung
1151	Kassa, Bankguthaben, Schecks	24.931,28	1.040.497,52	1.015.566,24
B.III	Gesamtsumme liquide Mittel	24.931,28	1.040.497,52	1.015.566,24

Der vorliegende Rechnungsabschluss enthält alle im Rechnungszeitraum erfolgten Gebarungen. Er stimmt mit den Belegen und Aufzeichnungen in den Rechnungsbüchern überein. Die ausgewiesenen buchmäßigen Bestände stimmen mit den tatsächlich vorhandenen Bargeldbeständen und Bankbeständen überein.

Der Bürgermeister




Peter Müller

Die Kassenverwalterin



Eva Hemmer

Der vorliegende Rechnungsabschluss wurde vom Prüfungsausschuss überprüft. Er ist sachlich und rechnerisch richtig.



Mitglieder des Prüfungsausschusses



Ergebnishaushalt Gesamt 1. Ebene (Anlage 1a)  
- interne Vergütungen enthalten



MVAG	Mittelverwendungs- und aufbringungsgruppen (1. Ebene)	RA 2022	VA 2022	RA - VA
211	Erträge aus der operativen Verwaltungstätigkeit	15.297.263,81	13.519.000,00	1.778.263,81
212	Erträge aus Transfers	1.686.194,82	1.315.800,00	370.394,82
213	Finanzerträge	20.050,60	20.100,00	-49,40
<b>21</b>	<b>Summe Erträge</b>	<b>17.003.509,23</b>	<b>14.854.900,00</b>	<b>2.148.609,23</b>
221	Personalaufwand	3.873.761,58	3.766.000,00	107.761,58
222	Sachaufwand (ohne Transferaufwand)	6.620.663,70	6.029.600,00	591.063,70
223	Transferaufwand (laufende Transfers und Kapitaltransfers)	4.855.664,85	5.017.900,00	-162.235,15
224	Finanzaufwand	67.779,24	93.600,00	-25.820,76
<b>22</b>	<b>Summe Aufwendungen</b>	<b>15.417.869,37</b>	<b>14.907.100,00</b>	<b>510.769,37</b>
<b>SA0</b>	<b>Saldo (0) Nettoergebnis (21 - 22)</b>	<b>1.585.639,86</b>	<b>-52.200,00</b>	<b>1.637.839,86</b>
		0,00	0,00	0,00
230	Entnahmen von Haushaltsrücklagen	0,00	0,00	0,00
240	Zuweisung an Haushaltsrücklagen	0,00	0,00	0,00
<b>23</b>	<b>Summe Haushaltsrücklagen</b>	<b>0,00</b>	<b>0,00</b>	<b>0,00</b>
<b>SA00</b>	<b>Nettoergebnis nach Zuweisung und Entnahmen von Haushaltsrücklagen (Saldo 0 +/- SU23)</b>	<b>1.585.639,86</b>	<b>-52.200,00</b>	<b>1.637.839,86</b>





Ergebnishaushalt Gesamt 1. und 2. Ebene (Anlage 1a)  
- interne Vergütungen enthalten



MVAG	Mittelverwendungs- und aufbringungsgruppen (1. und 2. Ebene)	RA 2022	VA 2022	RA - VA
<b>211</b>	<b>Erträge aus der operativen Verwaltungstätigkeit</b>	<b>15.297.263,81</b>	<b>13.519.000,00</b>	<b>1.778.263,81</b>
2111	Erträge aus eigenen Abgaben	4.465.936,08	3.646.500,00	819.436,08
2112	Erträge aus Ertragsanteilen	5.577.011,90	5.100.000,00	477.011,90
2113	Erträge aus Gebühren	2.259.876,17	2.330.000,00	-70.123,83
2114	Erträge aus Leistungen	2.064.466,12	1.938.800,00	125.666,12
2115	Erträge aus Besitz und wirtschaftlicher Tätigkeit	181.064,99	183.300,00	-2.235,01
2116	Erträge aus Veräußerung und sonstige Erträge	614.212,70	244.000,00	370.212,70
2117	Nicht finanzierungswirksame operative Erträge	134.695,85	76.400,00	58.295,85
<b>212</b>	<b>Erträge aus Transfers</b>	<b>1.686.194,82</b>	<b>1.315.800,00</b>	<b>370.394,82</b>
2121	Transferertrag von Trägern des öffentlichen Rechts	1.295.386,00	937.000,00	358.386,00
2122	Transferertrag von Beteiligungen	0,00	0,00	0,00
2123	Transferertrag von Unternehmen (mit Finanzunternehmen)	0,00	0,00	0,00
2124	Transferertrag von Haushalten und Organisationen ohne Erwerbscharakter	18.711,82	18.000,00	711,82
2125	Transferertrag vom Ausland	0,00	0,00	0,00
2126	Investitions- und Tilgungszuschüsse zwischen Unternehmungen und Betrieben der Gebietskörperschaft und der Gebietskörperschaft	0,00	0,00	0,00
2127	Nicht finanzierungswirksamer Transferertrag	372.097,00	360.800,00	11.297,00
<b>213</b>	<b>Finanzerträge</b>	<b>20.050,60</b>	<b>20.100,00</b>	<b>-49,40</b>
2131	Erträge aus Zinsen	50,60	100,00	-49,40
2132	Erträge aus Zinsen aus derivativen Finanzinstrumenten ohne Grundgeschäft	0,00	0,00	0,00
2133	Erträge aus Gewinnentnahmen von marktbestimmten Betrieben	0,00	0,00	0,00
2134	Sonstige Finanzerträge	0,00	0,00	0,00
2135	Erträge aus Dividenden/Gewinnausschüttungen	20.000,00	20.000,00	0,00
2136	Sonstige nicht finanzierungswirksame Finanzerträge	0,00	0,00	0,00
<b>21</b>	<b>Summe Erträge</b>	<b>17.003.509,23</b>	<b>14.854.900,00</b>	<b>2.148.609,23</b>
<b>221</b>	<b>Personalaufwand</b>	<b>3.873.761,58</b>	<b>3.766.000,00</b>	<b>107.761,58</b>
2211	Personalaufwand (Bezüge, Nebengeb., Mehrleistungen)	3.044.161,80	2.936.300,00	107.861,80
2212	Gesetzlicher und freiwilliger Sozialaufwand	742.048,30	721.500,00	20.548,30
2213	Sonstiger Personalaufwand	0,00	200,00	-200,00
2214	Nicht finanzierungswirksamer Personalaufwand	87.551,48	108.000,00	-20.448,52
<b>222</b>	<b>Sachaufwand (ohne Transferaufwand)</b>	<b>6.620.663,70</b>	<b>6.029.600,00</b>	<b>591.063,70</b>
2221	Gebrauchs- und Verbrauchsgüter, Handelswaren	819.510,10	737.100,00	82.410,10
2222	Verwaltungs- und Betriebsaufwand	611.376,62	608.000,00	3.376,62
2223	Leasing- und Mietaufwand	58.102,84	52.300,00	5.802,84
2224	Instandhaltung	764.710,28	787.700,00	-22.989,72
2225	Sonstiger Sachaufwand	2.297.293,38	1.863.200,00	434.093,38
2226	Nicht finanzierungswirksamer Sachaufwand	2.069.670,48	1.981.300,00	88.370,48

MVAG	Mittelverwendungs- und aufbringungsgruppen (1. und 2. Ebene)	RA 2022	VA 2022	RA - VA
<b>223</b>	<b>Transferaufwand (laufende Transfers und Kapitaltransfers)</b>	<b>4.855.664,85</b>	<b>5.017.900,00</b>	<b>-162.235,15</b>
2231	Transferaufwand an Träger des öffentlichen Rechts	3.757.359,56	3.937.600,00	-180.240,44
2232	Transferaufwand an Beteiligungen	0,00	0,00	0,00
2233	Transferaufwand an Unternehmen (mit Finanzunternehmen)	790.135,73	765.300,00	24.835,73
2234	Transferaufwand an Haushalte und Organisationen ohne Erwerbscharakter	308.169,56	315.000,00	-6.830,44
2235	Transferaufwand an das Ausland	0,00	0,00	0,00
2236	Investitions- und Tilgungszuschüsse zwischen Unternehmungen und Betrieben der Gebietskörperschaft und der Gebietskörperschaft	0,00	0,00	0,00
2237	Nicht finanzierungswirksamer Transferaufwand	0,00	0,00	0,00
<b>224</b>	<b>Finanzaufwand</b>	<b>67.779,24</b>	<b>93.600,00</b>	<b>-25.820,76</b>
2241	Zinsen aus Finanzschulden, Finanzierungsleasing, Forderungskauf und derivativen Finanzinstrumenten mit Grundgeschäft	59.497,68	78.600,00	-19.102,32
2242	Zinsen und sonstige Aufwendungen aus derivativen Finanzinstrumenten ohne Grundgeschäft	0,00	0,00	0,00
2243	Gewinnentnahmen von Unternehmungen und marktbestimmten Betrieben der Gebietskörperschaft (innerhalb der Gebietskörperschaft)	0,00	0,00	0,00
2244	Sonstiger Finanzaufwand	8.281,56	15.000,00	-6.718,44
2245	Nicht finanzierungswirksamer Finanzaufwand	0,00	0,00	0,00
<b>22</b>	<b>Summe Aufwendungen</b>	<b>15.417.869,37</b>	<b>14.907.100,00</b>	<b>510.769,37</b>
<b>SA0</b>	<b>Saldo (0) Nettoergebnis (21 - 22)</b>	<b>1.585.639,86</b>	<b>-52.200,00</b>	<b>1.637.839,86</b>
<b>230</b>	<b>Entnahmen von Haushaltsrücklagen</b>	<b>0,00</b>	<b>0,00</b>	<b>0,00</b>
2301	Entnahmen von Haushaltsrücklagen	0,00	0,00	0,00
<b>240</b>	<b>Zuweisung an Haushaltsrücklagen</b>	<b>0,00</b>	<b>0,00</b>	<b>0,00</b>
2401	Zuweisung an Haushaltsrücklagen	0,00	0,00	0,00
<b>23</b>	<b>Summe Haushaltsrücklagen</b>	<b>0,00</b>	<b>0,00</b>	<b>0,00</b>
<b>SA00</b>	<b>Nettoergebnis nach Zuweisung und Entnahmen von Haushaltsrücklagen (Saldo 0 +/- SU23)</b>	<b>1.585.639,86</b>	<b>-52.200,00</b>	<b>1.637.839,86</b>

Ergebnishaushalt Bereichsbudget 1. und 2. Ebene (Anlage 1a)



## Vertretungskörper und allgemeine Verwaltung (Gruppe 0)

MVAG	Mittelverwendungs- und aufbringungsgruppen (1. und 2. Ebene)	RA 2022	VA 2022	RA - VA
<b>211</b>	<b>Erträge aus der operativen Verwaltungstätigkeit</b>	<b>151.468,27</b>	<b>57.200,00</b>	<b>94.268,27</b>
2111	Erträge aus eigenen Abgaben	0,00	0,00	0,00
2112	Erträge aus Ertragsanteilen	0,00	0,00	0,00
2113	Erträge aus Gebühren	0,00	0,00	0,00
2114	Erträge aus Leistungen	10.233,00	14.500,00	-4.267,00
2115	Erträge aus Besitz und wirtschaftlicher Tätigkeit	0,00	0,00	0,00
2116	Erträge aus Veräußerung und sonstige Erträge	141.100,34	42.700,00	98.400,34
2117	Nicht finanzierungswirksame operative Erträge	134,93	0,00	134,93
<b>212</b>	<b>Erträge aus Transfers</b>	<b>28.935,84</b>	<b>24.200,00</b>	<b>4.735,84</b>
2121	Transferertrag von Trägern des öffentlichen Rechts	16.863,15	12.500,00	4.363,15
2122	Transferertrag von Beteiligungen	0,00	0,00	0,00
2123	Transferertrag von Unternehmen (mit Finanzunternehmen)	0,00	0,00	0,00
2124	Transferertrag von Haushalten und Organisationen ohne Erwerbscharakter	8.258,02	8.000,00	258,02
2125	Transferertrag vom Ausland	0,00	0,00	0,00
2126	Investitions- und Tilgungszuschüsse zwischen Unternehmungen und Betrieben der Gebietskörperschaft und der Gebietskörperschaft	0,00	0,00	0,00
2127	Nicht finanzierungswirksamer Transferertrag	3.814,67	3.700,00	114,67
<b>213</b>	<b>Finanzerträge</b>	<b>0,00</b>	<b>0,00</b>	<b>0,00</b>
2131	Erträge aus Zinsen	0,00	0,00	0,00
2132	Erträge aus Zinsen aus derivativen Finanzinstrumenten ohne Grundgeschäft	0,00	0,00	0,00
2133	Erträge aus Gewinnentnahmen von marktbestimmten Betrieben	0,00	0,00	0,00
2134	Sonstige Finanzerträge	0,00	0,00	0,00
2135	Erträge aus Dividenden/Gewinnausschüttungen	0,00	0,00	0,00
2136	Sonstige nicht finanzierungswirksame Finanzerträge	0,00	0,00	0,00
<b>21</b>	<b>Summe Erträge</b>	<b>180.404,11</b>	<b>81.400,00</b>	<b>99.004,11</b>
<b>221</b>	<b>Personalaufwand</b>	<b>624.555,58</b>	<b>554.100,00</b>	<b>70.455,58</b>
2211	Personalaufwand (Bezüge, Nebengeb., Mehrleistungen)	474.937,46	427.000,00	47.937,46
2212	Gesetzlicher und freiwilliger Sozialaufwand	112.832,49	107.800,00	5.032,49
2213	Sonstiger Personalaufwand	0,00	0,00	0,00
2214	Nicht finanzierungswirksamer Personalaufwand	36.785,63	19.300,00	17.485,63
<b>222</b>	<b>Sachaufwand (ohne Transferaufwand)</b>	<b>686.196,84</b>	<b>681.200,00</b>	<b>4.996,84</b>
2221	Gebrauchs- und Verbrauchsgüter, Handelswaren	28.821,51	25.900,00	2.921,51
2222	Verwaltungs- und Betriebsaufwand	100.647,30	114.000,00	-13.352,70
2223	Leasing- und Mietaufwand	30.248,42	27.000,00	3.248,42
2224	Instandhaltung	1.238,14	5.500,00	-4.261,86
2225	Sonstiger Sachaufwand	446.206,98	437.000,00	9.206,98
2226	Nicht finanzierungswirksamer Sachaufwand	79.034,49	71.800,00	7.234,49

## Vertretungskörper und allgemeine Verwaltung (Gruppe 0)

MVAG	Mittelverwendungs- und aufbringungsgruppen (1. und 2. Ebene)	RA 2022	VA 2022	RA - VA
<b>223</b>	<b>Transferaufwand (laufende Transfers und Kapitaltransfers)</b>	<b>412.583,73</b>	<b>402.300,00</b>	<b>10.283,73</b>
2231	Transferaufwand an Träger des öffentlichen Rechts	287.557,84	283.700,00	3.857,84
2232	Transferaufwand an Beteiligungen	0,00	0,00	0,00
2233	Transferaufwand an Unternehmen (mit Finanzunternehmen)	8.077,02	6.200,00	1.877,02
2234	Transferaufwand an Haushalte und Organisationen ohne Erwerbscharakter	116.948,87	112.400,00	4.548,87
2235	Transferaufwand an das Ausland	0,00	0,00	0,00
2236	Investitions- und Tilgungszuschüsse zwischen Unternehmungen und Betrieben der Gebietskörperschaft und der Gebietskörperschaft	0,00	0,00	0,00
2237	Nicht finanzierungswirksamer Transferaufwand	0,00	0,00	0,00
<b>224</b>	<b>Finanzaufwand</b>	<b>9.086,25</b>	<b>9.100,00</b>	<b>-13,75</b>
2241	Zinsen aus Finanzschulden, Finanzierungsleasing, Forderungskauf und derivativen Finanzinstrumenten mit Grundgeschäft	9.086,25	9.100,00	-13,75
2242	Zinsen und sonstige Aufwendungen aus derivativen Finanzinstrumenten ohne Grundgeschäft	0,00	0,00	0,00
2243	Gewinnentnahmen von Unternehmungen und marktbestimmten Betrieben der Gebietskörperschaft (innerhalb der Gebietskörperschaft)	0,00	0,00	0,00
2244	Sonstiger Finanzaufwand	0,00	0,00	0,00
2245	Nicht finanzierungswirksamer Finanzaufwand	0,00	0,00	0,00
<b>22</b>	<b>Summe Aufwendungen</b>	<b>1.732.422,40</b>	<b>1.646.700,00</b>	<b>85.722,40</b>
<b>SA0</b>	<b>Saldo (0) Nettoergebnis (21 - 22)</b>	<b>-1.552.018,29</b>	<b>-1.565.300,00</b>	<b>13.281,71</b>
<b>230</b>	<b>Entnahmen von Haushaltsrücklagen</b>	<b>0,00</b>	<b>0,00</b>	<b>0,00</b>
2301	Entnahmen von Haushaltsrücklagen	0,00	0,00	0,00
<b>240</b>	<b>Zuweisung an Haushaltsrücklagen</b>	<b>0,00</b>	<b>0,00</b>	<b>0,00</b>
2401	Zuweisung an Haushaltsrücklagen	0,00	0,00	0,00
<b>23</b>	<b>Summe Haushaltsrücklagen</b>	<b>0,00</b>	<b>0,00</b>	<b>0,00</b>
<b>SA00</b>	<b>Nettoergebnis nach Zuweisung und Entnahmen von Haushaltsrücklagen (Saldo 0 +/- SU23)</b>	<b>-1.552.018,29</b>	<b>-1.565.300,00</b>	<b>13.281,71</b>



## Öffentliche Ordnung und Sicherheit (Gruppe 1)

MVAG	Mittelverwendungs- und aufbringungsgruppen (1. und 2. Ebene)	RA 2022	VA 2022	RA - VA
<b>211</b>	<b>Erträge aus der operativen Verwaltungstätigkeit</b>	<b>13.155,97</b>	<b>15.000,00</b>	<b>-1.844,03</b>
2111	Erträge aus eigenen Abgaben	0,00	0,00	0,00
2112	Erträge aus Ertragsanteilen	0,00	0,00	0,00
2113	Erträge aus Gebühren	0,00	0,00	0,00
2114	Erträge aus Leistungen	13.155,97	15.000,00	-1.844,03
2115	Erträge aus Besitz und wirtschaftlicher Tätigkeit	0,00	0,00	0,00
2116	Erträge aus Veräußerung und sonstige Erträge	0,00	0,00	0,00
2117	Nicht finanzierungswirksame operative Erträge	0,00	0,00	0,00
<b>212</b>	<b>Erträge aus Transfers</b>	<b>2.614,44</b>	<b>45.100,00</b>	<b>-42.485,56</b>
2121	Transferertrag von Trägern des öffentlichen Rechts	0,00	43.500,00	-43.500,00
2122	Transferertrag von Beteiligungen	0,00	0,00	0,00
2123	Transferertrag von Unternehmen (mit Finanzunternehmen)	0,00	0,00	0,00
2124	Transferertrag von Haushalten und Organisationen ohne Erwerbscharakter	0,00	0,00	0,00
2125	Transferertrag vom Ausland	0,00	0,00	0,00
2126	Investitions- und Tilgungszuschüsse zwischen Unternehmungen und Betrieben der Gebietskörperschaft und der Gebietskörperschaft	0,00	0,00	0,00
2127	Nicht finanzierungswirksamer Transferertrag	2.614,44	1.600,00	1.014,44
<b>213</b>	<b>Finanzerträge</b>	<b>0,00</b>	<b>0,00</b>	<b>0,00</b>
2131	Erträge aus Zinsen	0,00	0,00	0,00
2132	Erträge aus Zinsen aus derivativen Finanzinstrumenten ohne Grundgeschäft	0,00	0,00	0,00
2133	Erträge aus Gewinnentnahmen von marktbestimmten Betrieben	0,00	0,00	0,00
2134	Sonstige Finanzerträge	0,00	0,00	0,00
2135	Erträge aus Dividenden/Gewinnausschüttungen	0,00	0,00	0,00
2136	Sonstige nicht finanzierungswirksame Finanzerträge	0,00	0,00	0,00
<b>21</b>	<b>Summe Erträge</b>	<b>15.770,41</b>	<b>60.100,00</b>	<b>-44.329,59</b>
<b>221</b>	<b>Personalaufwand</b>	<b>188.418,56</b>	<b>190.300,00</b>	<b>-1.881,44</b>
2211	Personalaufwand (Bezüge, Nebengeb., Mehrleistungen)	146.510,73	145.400,00	1.110,73
2212	Gesetzlicher und freiwilliger Sozialaufwand	38.513,67	37.200,00	1.313,67
2213	Sonstiger Personalaufwand	0,00	0,00	0,00
2214	Nicht finanzierungswirksamer Personalaufwand	3.394,16	7.700,00	-4.305,84
<b>222</b>	<b>Sachaufwand (ohne Transferaufwand)</b>	<b>142.503,78</b>	<b>132.800,00</b>	<b>9.703,78</b>
2221	Gebrauchs- und Verbrauchsgüter, Handelswaren	7.270,51	3.600,00	3.670,51
2222	Verwaltungs- und Betriebsaufwand	65.999,34	70.100,00	-4.100,66
2223	Leasing- und Mietaufwand	1.440,00	1.400,00	40,00
2224	Instandhaltung	9.396,60	7.000,00	2.396,60
2225	Sonstiger Sachaufwand	18.602,85	13.900,00	4.702,85
2226	Nicht finanzierungswirksamer Sachaufwand	39.794,48	36.800,00	2.994,48

## Öffentliche Ordnung und Sicherheit (Gruppe 1)

MVAG	Mittelverwendungs- und aufbringungsgruppen (1. und 2. Ebene)	RA 2022	VA 2022	RA - VA
<b>223</b>	<b>Transferaufwand (laufende Transfers und Kapitaltransfers)</b>	<b>23.069,27</b>	<b>25.000,00</b>	<b>-1.930,73</b>
2231	Transferaufwand an Träger des öffentlichen Rechts	23.069,27	25.000,00	-1.930,73
2232	Transferaufwand an Beteiligungen	0,00	0,00	0,00
2233	Transferaufwand an Unternehmen (mit Finanzunternehmen)	0,00	0,00	0,00
2234	Transferaufwand an Haushalte und Organisationen ohne Erwerbscharakter	0,00	0,00	0,00
2235	Transferaufwand an das Ausland	0,00	0,00	0,00
2236	Investitions- und Tilgungszuschüsse zwischen Unternehmungen und Betrieben der Gebietskörperschaft und der Gebietskörperschaft	0,00	0,00	0,00
2237	Nicht finanzierungswirksamer Transferaufwand	0,00	0,00	0,00
<b>224</b>	<b>Finanzaufwand</b>	<b>1.414,38</b>	<b>1.500,00</b>	<b>-85,62</b>
2241	Zinsen aus Finanzschulden, Finanzierungsleasing, Forderungskauf und derivativen Finanzinstrumenten mit Grundgeschäft	1.414,38	1.500,00	-85,62
2242	Zinsen und sonstige Aufwendungen aus derivativen Finanzinstrumenten ohne Grundgeschäft	0,00	0,00	0,00
2243	Gewinnentnahmen von Unternehmungen und marktbestimmten Betrieben der Gebietskörperschaft (innerhalb der Gebietskörperschaft)	0,00	0,00	0,00
2244	Sonstiger Finanzaufwand	0,00	0,00	0,00
2245	Nicht finanzierungswirksamer Finanzaufwand	0,00	0,00	0,00
<b>22</b>	<b>Summe Aufwendungen</b>	<b>355.405,99</b>	<b>349.600,00</b>	<b>5.805,99</b>
<b>SA0</b>	<b>Saldo (0) Nettoergebnis (21 - 22)</b>	<b>-339.635,58</b>	<b>-289.500,00</b>	<b>-50.135,58</b>
<b>230</b>	<b>Entnahmen von Haushaltsrücklagen</b>	<b>0,00</b>	<b>0,00</b>	<b>0,00</b>
2301	Entnahmen von Haushaltsrücklagen	0,00	0,00	0,00
<b>240</b>	<b>Zuweisung an Haushaltsrücklagen</b>	<b>0,00</b>	<b>0,00</b>	<b>0,00</b>
2401	Zuweisung an Haushaltsrücklagen	0,00	0,00	0,00
<b>23</b>	<b>Summe Haushaltsrücklagen</b>	<b>0,00</b>	<b>0,00</b>	<b>0,00</b>
<b>SA00</b>	<b>Nettoergebnis nach Zuweisung und Entnahmen von Haushaltsrücklagen (Saldo 0 +/- SU23)</b>	<b>-339.635,58</b>	<b>-289.500,00</b>	<b>-50.135,58</b>

## Unterricht, Erziehung, Sport und Wissenschaft (Gruppe 2)

MVAG	Mittelverwendungs- und aufbringungsgruppen (1. und 2. Ebene)	RA 2022	VA 2022	RA - VA
<b>211</b>	<b>Erträge aus der operativen Verwaltungstätigkeit</b>	<b>818.096,73</b>	<b>763.500,00</b>	<b>54.596,73</b>
2111	Erträge aus eigenen Abgaben	0,00	0,00	0,00
2112	Erträge aus Ertragsanteilen	0,00	0,00	0,00
2113	Erträge aus Gebühren	0,00	0,00	0,00
2114	Erträge aus Leistungen	773.312,90	712.300,00	61.012,90
2115	Erträge aus Besitz und wirtschaftlicher Tätigkeit	0,00	0,00	0,00
2116	Erträge aus Veräußerung und sonstige Erträge	3.078,67	12.800,00	-9.721,33
2117	Nicht finanzierungswirksame operative Erträge	41.705,16	38.400,00	3.305,16
<b>212</b>	<b>Erträge aus Transfers</b>	<b>103.364,07</b>	<b>135.200,00</b>	<b>-31.835,93</b>
2121	Transferertrag von Trägern des öffentlichen Rechts	85.696,07	117.500,00	-31.803,93
2122	Transferertrag von Beteiligungen	0,00	0,00	0,00
2123	Transferertrag von Unternehmen (mit Finanzunternehmen)	0,00	0,00	0,00
2124	Transferertrag von Haushalten und Organisationen ohne Erwerbscharakter	0,00	0,00	0,00
2125	Transferertrag vom Ausland	0,00	0,00	0,00
2126	Investitions- und Tilgungszuschüsse zwischen Unternehmungen und Betrieben der Gebietskörperschaft und der Gebietskörperschaft	0,00	0,00	0,00
2127	Nicht finanzierungswirksamer Transferertrag	17.668,00	17.700,00	-32,00
<b>213</b>	<b>Finanzerträge</b>	<b>0,00</b>	<b>0,00</b>	<b>0,00</b>
2131	Erträge aus Zinsen	0,00	0,00	0,00
2132	Erträge aus Zinsen aus derivativen Finanzinstrumenten ohne Grundgeschäft	0,00	0,00	0,00
2133	Erträge aus Gewinnentnahmen von marktbestimmten Betrieben	0,00	0,00	0,00
2134	Sonstige Finanzerträge	0,00	0,00	0,00
2135	Erträge aus Dividenden/Gewinnausschüttungen	0,00	0,00	0,00
2136	Sonstige nicht finanzierungswirksame Finanzerträge	0,00	0,00	0,00
<b>21</b>	<b>Summe Erträge</b>	<b>921.460,80</b>	<b>898.700,00</b>	<b>22.760,80</b>
<b>221</b>	<b>Personalaufwand</b>	<b>1.250.837,69</b>	<b>1.205.800,00</b>	<b>45.037,69</b>
2211	Personalaufwand (Bezüge, Nebengeb., Mehrleistungen)	991.067,40	948.500,00	42.567,40
2212	Gesetzlicher und freiwilliger Sozialaufwand	239.186,40	229.200,00	9.986,40
2213	Sonstiger Personalaufwand	0,00	200,00	-200,00
2214	Nicht finanzierungswirksamer Personalaufwand	20.583,89	27.900,00	-7.316,11
<b>222</b>	<b>Sachaufwand (ohne Transferaufwand)</b>	<b>839.318,11</b>	<b>698.100,00</b>	<b>141.218,11</b>
2221	Gebrauchs- und Verbrauchsgüter, Handelswaren	310.049,98	265.600,00	44.449,98
2222	Verwaltungs- und Betriebsaufwand	231.208,46	186.900,00	44.308,46
2223	Leasing- und Mietaufwand	0,00	0,00	0,00
2224	Instandhaltung	58.109,77	40.400,00	17.709,77
2225	Sonstiger Sachaufwand	113.375,80	84.400,00	28.975,80
2226	Nicht finanzierungswirksamer Sachaufwand	126.574,10	120.800,00	5.774,10

## Unterricht, Erziehung, Sport und Wissenschaft (Gruppe 2)

MVAG	Mittelverwendungs- und aufbringungsgruppen (1. und 2. Ebene)	RA 2022	VA 2022	RA - VA
<b>223</b>	<b>Transferaufwand (laufende Transfers und Kapitaltransfers)</b>	<b>441.744,28</b>	<b>636.600,00</b>	<b>-194.855,72</b>
2231	Transferaufwand an Träger des öffentlichen Rechts	415.449,88	600.000,00	-184.550,12
2232	Transferaufwand an Beteiligungen	0,00	0,00	0,00
2233	Transferaufwand an Unternehmen (mit Finanzunternehmen)	0,00	0,00	0,00
2234	Transferaufwand an Haushalte und Organisationen ohne Erwerbscharakter	26.294,40	36.600,00	-10.305,60
2235	Transferaufwand an das Ausland	0,00	0,00	0,00
2236	Investitions- und Tilgungszuschüsse zwischen Unternehmungen und Betrieben der Gebietskörperschaft und der Gebietskörperschaft	0,00	0,00	0,00
2237	Nicht finanzierungswirksamer Transferaufwand	0,00	0,00	0,00
<b>224</b>	<b>Finanzaufwand</b>	<b>10.015,15</b>	<b>12.000,00</b>	<b>-1.984,85</b>
2241	Zinsen aus Finanzschulden, Finanzierungsleasing, Forderungskauf und derivativen Finanzinstrumenten mit Grundgeschäft	10.015,15	12.000,00	-1.984,85
2242	Zinsen und sonstige Aufwendungen aus derivativen Finanzinstrumenten ohne Grundgeschäft	0,00	0,00	0,00
2243	Gewinnentnahmen von Unternehmungen und marktbestimmten Betrieben der Gebietskörperschaft (innerhalb der Gebietskörperschaft)	0,00	0,00	0,00
2244	Sonstiger Finanzaufwand	0,00	0,00	0,00
2245	Nicht finanzierungswirksamer Finanzaufwand	0,00	0,00	0,00
<b>22</b>	<b>Summe Aufwendungen</b>	<b>2.541.915,23</b>	<b>2.552.500,00</b>	<b>-10.584,77</b>
<b>SA0</b>	<b>Saldo (0) Nettoergebnis (21 - 22)</b>	<b>-1.620.454,43</b>	<b>-1.653.800,00</b>	<b>33.345,57</b>
<b>230</b>	<b>Entnahmen von Haushaltsrücklagen</b>	<b>0,00</b>	<b>0,00</b>	<b>0,00</b>
2301	Entnahmen von Haushaltsrücklagen	0,00	0,00	0,00
<b>240</b>	<b>Zuweisung an Haushaltsrücklagen</b>	<b>0,00</b>	<b>0,00</b>	<b>0,00</b>
2401	Zuweisung an Haushaltsrücklagen	0,00	0,00	0,00
<b>23</b>	<b>Summe Haushaltsrücklagen</b>	<b>0,00</b>	<b>0,00</b>	<b>0,00</b>
<b>SA00</b>	<b>Nettoergebnis nach Zuweisung und Entnahmen von Haushaltsrücklagen (Saldo 0 +/- SU23)</b>	<b>-1.620.454,43</b>	<b>-1.653.800,00</b>	<b>33.345,57</b>

## Kunst, Kultur und Kultus (Gruppe 3)

MVAG	Mittelverwendungs- und aufbringungsgruppen (1. und 2. Ebene)	RA 2022	VA 2022	RA - VA
<b>211</b>	<b>Erträge aus der operativen Verwaltungstätigkeit</b>	<b>13.276,77</b>	<b>23.500,00</b>	<b>-10.223,23</b>
2111	Erträge aus eigenen Abgaben	0,00	0,00	0,00
2112	Erträge aus Ertragsanteilen	0,00	0,00	0,00
2113	Erträge aus Gebühren	0,00	0,00	0,00
2114	Erträge aus Leistungen	12.497,00	23.000,00	-10.503,00
2115	Erträge aus Besitz und wirtschaftlicher Tätigkeit	0,00	0,00	0,00
2116	Erträge aus Veräußerung und sonstige Erträge	779,77	500,00	279,77
2117	Nicht finanzierungswirksame operative Erträge	0,00	0,00	0,00
<b>212</b>	<b>Erträge aus Transfers</b>	<b>0,00</b>	<b>1.000,00</b>	<b>-1.000,00</b>
2121	Transferertrag von Trägern des öffentlichen Rechts	0,00	1.000,00	-1.000,00
2122	Transferertrag von Beteiligungen	0,00	0,00	0,00
2123	Transferertrag von Unternehmen (mit Finanzunternehmen)	0,00	0,00	0,00
2124	Transferertrag von Haushalten und Organisationen ohne Erwerbscharakter	0,00	0,00	0,00
2125	Transferertrag vom Ausland	0,00	0,00	0,00
2126	Investitions- und Tilgungszuschüsse zwischen Unternehmungen und Betrieben der Gebietskörperschaft und der Gebietskörperschaft	0,00	0,00	0,00
2127	Nicht finanzierungswirksamer Transferertrag	0,00	0,00	0,00
<b>213</b>	<b>Finanzerträge</b>	<b>0,00</b>	<b>0,00</b>	<b>0,00</b>
2131	Erträge aus Zinsen	0,00	0,00	0,00
2132	Erträge aus Zinsen aus derivativen Finanzinstrumenten ohne Grundgeschäft	0,00	0,00	0,00
2133	Erträge aus Gewinnentnahmen von marktbestimmten Betrieben	0,00	0,00	0,00
2134	Sonstige Finanzerträge	0,00	0,00	0,00
2135	Erträge aus Dividenden/Gewinnausschüttungen	0,00	0,00	0,00
2136	Sonstige nicht finanzierungswirksame Finanzerträge	0,00	0,00	0,00
<b>21</b>	<b>Summe Erträge</b>	<b>13.276,77</b>	<b>24.500,00</b>	<b>-11.223,23</b>
<b>221</b>	<b>Personalaufwand</b>	<b>0,00</b>	<b>0,00</b>	<b>0,00</b>
2211	Personalaufwand (Bezüge, Nebengeb., Mehrleistungen)	0,00	0,00	0,00
2212	Gesetzlicher und freiwilliger Sozialaufwand	0,00	0,00	0,00
2213	Sonstiger Personalaufwand	0,00	0,00	0,00
2214	Nicht finanzierungswirksamer Personalaufwand	0,00	0,00	0,00
<b>222</b>	<b>Sachaufwand (ohne Transferaufwand)</b>	<b>122.564,34</b>	<b>127.100,00</b>	<b>-4.535,66</b>
2221	Gebrauchs- und Verbrauchsgüter, Handelswaren	29.469,61	20.800,00	8.669,61
2222	Verwaltungs- und Betriebsaufwand	13.341,81	13.300,00	41,81
2223	Leasing- und Mietaufwand	0,00	1.000,00	-1.000,00
2224	Instandhaltung	6.505,50	52.500,00	-45.994,50
2225	Sonstiger Sachaufwand	72.967,18	39.500,00	33.467,18
2226	Nicht finanzierungswirksamer Sachaufwand	280,24	0,00	280,24

## Kunst, Kultur und Kultus (Gruppe 3)

MVAG	Mittelverwendungs- und aufbringungsgruppen (1. und 2. Ebene)	RA 2022	VA 2022	RA - VA
<b>223</b>	<b>Transferaufwand (laufende Transfers und Kapitaltransfers)</b>	<b>101.924,18</b>	<b>104.000,00</b>	<b>-2.075,82</b>
2231	Transferaufwand an Träger des öffentlichen Rechts	68.145,18	67.900,00	245,18
2232	Transferaufwand an Beteiligungen	0,00	0,00	0,00
2233	Transferaufwand an Unternehmen (mit Finanzunternehmen)	0,00	0,00	0,00
2234	Transferaufwand an Haushalte und Organisationen ohne Erwerbscharakter	33.779,00	36.100,00	-2.321,00
2235	Transferaufwand an das Ausland	0,00	0,00	0,00
2236	Investitions- und Tilgungszuschüsse zwischen Unternehmungen und Betrieben der Gebietskörperschaft und der Gebietskörperschaft	0,00	0,00	0,00
2237	Nicht finanzierungswirksamer Transferaufwand	0,00	0,00	0,00
<b>224</b>	<b>Finanzaufwand</b>	<b>0,00</b>	<b>0,00</b>	<b>0,00</b>
2241	Zinsen aus Finanzschulden, Finanzierungsleasing, Forderungskauf und derivativen Finanzinstrumenten mit Grundgeschäft	0,00	0,00	0,00
2242	Zinsen und sonstige Aufwendungen aus derivativen Finanzinstrumenten ohne Grundgeschäft	0,00	0,00	0,00
2243	Gewinnentnahmen von Unternehmungen und marktbestimmten Betrieben der Gebietskörperschaft (innerhalb der Gebietskörperschaft)	0,00	0,00	0,00
2244	Sonstiger Finanzaufwand	0,00	0,00	0,00
2245	Nicht finanzierungswirksamer Finanzaufwand	0,00	0,00	0,00
<b>22</b>	<b>Summe Aufwendungen</b>	<b>224.488,52</b>	<b>231.100,00</b>	<b>-6.611,48</b>
<b>SA0</b>	<b>Saldo (0) Nettoergebnis (21 - 22)</b>	<b>-211.211,75</b>	<b>-206.600,00</b>	<b>-4.611,75</b>
<b>230</b>	<b>Entnahmen von Haushaltsrücklagen</b>	<b>0,00</b>	<b>0,00</b>	<b>0,00</b>
2301	Entnahmen von Haushaltsrücklagen	0,00	0,00	0,00
<b>240</b>	<b>Zuweisung an Haushaltsrücklagen</b>	<b>0,00</b>	<b>0,00</b>	<b>0,00</b>
2401	Zuweisung an Haushaltsrücklagen	0,00	0,00	0,00
<b>23</b>	<b>Summe Haushaltsrücklagen</b>	<b>0,00</b>	<b>0,00</b>	<b>0,00</b>
<b>SA00</b>	<b>Nettoergebnis nach Zuweisung und Entnahmen von Haushaltsrücklagen (Saldo 0 +/- SU23)</b>	<b>-211.211,75</b>	<b>-206.600,00</b>	<b>-4.611,75</b>

## Soziale Wohlfahrt und Wohnbauförderung (Gruppe 4)

MVAG	Mittelverwendungs- und aufbringungsgruppen (1. und 2. Ebene)	RA 2022	VA 2022	RA - VA
<b>211</b>	<b>Erträge aus der operativen Verwaltungstätigkeit</b>	<b>240.999,00</b>	<b>206.200,00</b>	<b>34.799,00</b>
2111	Erträge aus eigenen Abgaben	0,00	0,00	0,00
2112	Erträge aus Ertragsanteilen	0,00	0,00	0,00
2113	Erträge aus Gebühren	0,00	0,00	0,00
2114	Erträge aus Leistungen	240.781,64	206.000,00	34.781,64
2115	Erträge aus Besitz und wirtschaftlicher Tätigkeit	0,00	0,00	0,00
2116	Erträge aus Veräußerung und sonstige Erträge	217,36	200,00	17,36
2117	Nicht finanzierungswirksame operative Erträge	0,00	0,00	0,00
<b>212</b>	<b>Erträge aus Transfers</b>	<b>20.295,20</b>	<b>20.800,00</b>	<b>-504,80</b>
2121	Transferertrag von Trägern des öffentlichen Rechts	19.545,20	20.000,00	-454,80
2122	Transferertrag von Beteiligungen	0,00	0,00	0,00
2123	Transferertrag von Unternehmen (mit Finanzunternehmen)	0,00	0,00	0,00
2124	Transferertrag von Haushalten und Organisationen ohne Erwerbscharakter	0,00	0,00	0,00
2125	Transferertrag vom Ausland	0,00	0,00	0,00
2126	Investitions- und Tilgungszuschüsse zwischen Unternehmungen und Betrieben der Gebietskörperschaft und der Gebietskörperschaft	0,00	0,00	0,00
2127	Nicht finanzierungswirksamer Transferertrag	750,00	800,00	-50,00
<b>213</b>	<b>Finanzerträge</b>	<b>0,00</b>	<b>0,00</b>	<b>0,00</b>
2131	Erträge aus Zinsen	0,00	0,00	0,00
2132	Erträge aus Zinsen aus derivativen Finanzinstrumenten ohne Grundgeschäft	0,00	0,00	0,00
2133	Erträge aus Gewinnentnahmen von marktbestimmten Betrieben	0,00	0,00	0,00
2134	Sonstige Finanzerträge	0,00	0,00	0,00
2135	Erträge aus Dividenden/Gewinnausschüttungen	0,00	0,00	0,00
2136	Sonstige nicht finanzierungswirksame Finanzerträge	0,00	0,00	0,00
<b>21</b>	<b>Summe Erträge</b>	<b>261.294,20</b>	<b>227.000,00</b>	<b>34.294,20</b>
<b>221</b>	<b>Personalaufwand</b>	<b>94.611,90</b>	<b>50.400,00</b>	<b>44.211,90</b>
2211	Personalaufwand (Bezüge, Nebengeb., Mehrleistungen)	75.793,72	40.700,00	35.093,72
2212	Gesetzlicher und freiwilliger Sozialaufwand	18.712,73	9.500,00	9.212,73
2213	Sonstiger Personalaufwand	0,00	0,00	0,00
2214	Nicht finanzierungswirksamer Personalaufwand	105,45	200,00	-94,55
<b>222</b>	<b>Sachaufwand (ohne Transferaufwand)</b>	<b>175.347,05</b>	<b>171.400,00</b>	<b>3.947,05</b>
2221	Gebrauchs- und Verbrauchsgüter, Handelswaren	167.840,58	163.000,00	4.840,58
2222	Verwaltungs- und Betriebsaufwand	1.480,91	2.000,00	-519,09
2223	Leasing- und Mietaufwand	0,00	0,00	0,00
2224	Instandhaltung	1.556,34	2.000,00	-443,66
2225	Sonstiger Sachaufwand	271,33	200,00	71,33
2226	Nicht finanzierungswirksamer Sachaufwand	4.197,89	4.200,00	-2,11

## Soziale Wohlfahrt und Wohnbauförderung (Gruppe 4)

MVAG	Mittelverwendungs- und aufbringungsgruppen (1. und 2. Ebene)	RA 2022	VA 2022	RA - VA
<b>223</b>	<b>Transferaufwand (laufende Transfers und Kapitaltransfers)</b>	<b>1.320.758,51</b>	<b>1.317.500,00</b>	<b>3.258,51</b>
2231	Transferaufwand an Träger des öffentlichen Rechts	1.250.916,72	1.249.000,00	1.916,72
2232	Transferaufwand an Beteiligungen	0,00	0,00	0,00
2233	Transferaufwand an Unternehmen (mit Finanzunternehmen)	0,00	0,00	0,00
2234	Transferaufwand an Haushalte und Organisationen ohne Erwerbscharakter	69.841,79	68.500,00	1.341,79
2235	Transferaufwand an das Ausland	0,00	0,00	0,00
2236	Investitions- und Tilgungszuschüsse zwischen Unternehmungen und Betrieben der Gebietskörperschaft und der Gebietskörperschaft	0,00	0,00	0,00
2237	Nicht finanzierungswirksamer Transferaufwand	0,00	0,00	0,00
<b>224</b>	<b>Finanzaufwand</b>	<b>0,00</b>	<b>0,00</b>	<b>0,00</b>
2241	Zinsen aus Finanzschulden, Finanzierungsleasing, Forderungskauf und derivativen Finanzinstrumenten mit Grundgeschäft	0,00	0,00	0,00
2242	Zinsen und sonstige Aufwendungen aus derivativen Finanzinstrumenten ohne Grundgeschäft	0,00	0,00	0,00
2243	Gewinnentnahmen von Unternehmungen und marktbestimmten Betrieben der Gebietskörperschaft (innerhalb der Gebietskörperschaft)	0,00	0,00	0,00
2244	Sonstiger Finanzaufwand	0,00	0,00	0,00
2245	Nicht finanzierungswirksamer Finanzaufwand	0,00	0,00	0,00
<b>22</b>	<b>Summe Aufwendungen</b>	<b>1.590.717,46</b>	<b>1.539.300,00</b>	<b>51.417,46</b>
<b>SA0</b>	<b>Saldo (0) Nettoergebnis (21 - 22)</b>	<b>-1.329.423,26</b>	<b>-1.312.300,00</b>	<b>-17.123,26</b>
<b>230</b>	<b>Entnahmen von Haushaltsrücklagen</b>	<b>0,00</b>	<b>0,00</b>	<b>0,00</b>
2301	Entnahmen von Haushaltsrücklagen	0,00	0,00	0,00
<b>240</b>	<b>Zuweisung an Haushaltsrücklagen</b>	<b>0,00</b>	<b>0,00</b>	<b>0,00</b>
2401	Zuweisung an Haushaltsrücklagen	0,00	0,00	0,00
<b>23</b>	<b>Summe Haushaltsrücklagen</b>	<b>0,00</b>	<b>0,00</b>	<b>0,00</b>
<b>SA00</b>	<b>Nettoergebnis nach Zuweisung und Entnahmen von Haushaltsrücklagen (Saldo 0 +/- SU23)</b>	<b>-1.329.423,26</b>	<b>-1.312.300,00</b>	<b>-17.123,26</b>



## Gesundheit (Gruppe 5)

MVAG	Mittelverwendungs- und aufbringungsgruppen (1. und 2. Ebene)	RA 2022	VA 2022	RA - VA
<b>211</b>	<b>Erträge aus der operativen Verwaltungstätigkeit</b>	<b>7.974,69</b>	<b>6.000,00</b>	<b>1.974,69</b>
2111	Erträge aus eigenen Abgaben	0,00	0,00	0,00
2112	Erträge aus Ertragsanteilen	0,00	0,00	0,00
2113	Erträge aus Gebühren	0,00	0,00	0,00
2114	Erträge aus Leistungen	7.974,69	6.000,00	1.974,69
2115	Erträge aus Besitz und wirtschaftlicher Tätigkeit	0,00	0,00	0,00
2116	Erträge aus Veräußerung und sonstige Erträge	0,00	0,00	0,00
2117	Nicht finanzierungswirksame operative Erträge	0,00	0,00	0,00
<b>212</b>	<b>Erträge aus Transfers</b>	<b>147.052,27</b>	<b>30.900,00</b>	<b>116.152,27</b>
2121	Transferertrag von Trägern des öffentlichen Rechts	145.257,96	30.900,00	114.357,96
2122	Transferertrag von Beteiligungen	0,00	0,00	0,00
2123	Transferertrag von Unternehmen (mit Finanzunternehmen)	0,00	0,00	0,00
2124	Transferertrag von Haushalten und Organisationen ohne Erwerbscharakter	0,00	0,00	0,00
2125	Transferertrag vom Ausland	0,00	0,00	0,00
2126	Investitions- und Tilgungszuschüsse zwischen Unternehmungen und Betrieben der Gebietskörperschaft und der Gebietskörperschaft	0,00	0,00	0,00
2127	Nicht finanzierungswirksamer Transferertrag	1.794,31	0,00	1.794,31
<b>213</b>	<b>Finanzerträge</b>	<b>0,00</b>	<b>0,00</b>	<b>0,00</b>
2131	Erträge aus Zinsen	0,00	0,00	0,00
2132	Erträge aus Zinsen aus derivativen Finanzinstrumenten ohne Grundgeschäft	0,00	0,00	0,00
2133	Erträge aus Gewinnentnahmen von marktbestimmten Betrieben	0,00	0,00	0,00
2134	Sonstige Finanzerträge	0,00	0,00	0,00
2135	Erträge aus Dividenden/Gewinnausschüttungen	0,00	0,00	0,00
2136	Sonstige nicht finanzierungswirksame Finanzerträge	0,00	0,00	0,00
<b>21</b>	<b>Summe Erträge</b>	<b>155.026,96</b>	<b>36.900,00</b>	<b>118.126,96</b>
<b>221</b>	<b>Personalaufwand</b>	<b>0,00</b>	<b>0,00</b>	<b>0,00</b>
2211	Personalaufwand (Bezüge, Nebengeb., Mehrleistungen)	0,00	0,00	0,00
2212	Gesetzlicher und freiwilliger Sozialaufwand	0,00	0,00	0,00
2213	Sonstiger Personalaufwand	0,00	0,00	0,00
2214	Nicht finanzierungswirksamer Personalaufwand	0,00	0,00	0,00
<b>222</b>	<b>Sachaufwand (ohne Transferaufwand)</b>	<b>115.650,47</b>	<b>74.200,00</b>	<b>41.450,47</b>
2221	Gebrauchs- und Verbrauchsgüter, Handelswaren	523,19	2.600,00	-2.076,81
2222	Verwaltungs- und Betriebsaufwand	15.294,53	4.200,00	11.094,53
2223	Leasing- und Mietaufwand	604,80	600,00	4,80
2224	Instandhaltung	4.439,96	1.000,00	3.439,96
2225	Sonstiger Sachaufwand	90.937,74	62.400,00	28.537,74
2226	Nicht finanzierungswirksamer Sachaufwand	3.850,25	3.400,00	450,25

## Gesundheit (Gruppe 5)

MVAG	Mittelverwendungs- und aufbringungsgruppen (1. und 2. Ebene)	RA 2022	VA 2022	RA - VA
<b>223</b>	<b>Transferaufwand (laufende Transfers und Kapitaltransfers)</b>	<b>1.853.914,42</b>	<b>1.853.200,00</b>	<b>714,42</b>
2231	Transferaufwand an Träger des öffentlichen Rechts	1.708.377,67	1.708.200,00	177,67
2232	Transferaufwand an Beteiligungen	0,00	0,00	0,00
2233	Transferaufwand an Unternehmen (mit Finanzunternehmen)	145.536,75	145.000,00	536,75
2234	Transferaufwand an Haushalte und Organisationen ohne Erwerbscharakter	0,00	0,00	0,00
2235	Transferaufwand an das Ausland	0,00	0,00	0,00
2236	Investitions- und Tilgungszuschüsse zwischen Unternehmungen und Betrieben der Gebietskörperschaft und der Gebietskörperschaft	0,00	0,00	0,00
2237	Nicht finanzierungswirksamer Transferaufwand	0,00	0,00	0,00
<b>224</b>	<b>Finanzaufwand</b>	<b>0,00</b>	<b>0,00</b>	<b>0,00</b>
2241	Zinsen aus Finanzschulden, Finanzierungsleasing, Forderungskauf und derivativen Finanzinstrumenten mit Grundgeschäft	0,00	0,00	0,00
2242	Zinsen und sonstige Aufwendungen aus derivativen Finanzinstrumenten ohne Grundgeschäft	0,00	0,00	0,00
2243	Gewinnentnahmen von Unternehmungen und marktbestimmten Betrieben der Gebietskörperschaft (innerhalb der Gebietskörperschaft)	0,00	0,00	0,00
2244	Sonstiger Finanzaufwand	0,00	0,00	0,00
2245	Nicht finanzierungswirksamer Finanzaufwand	0,00	0,00	0,00
<b>22</b>	<b>Summe Aufwendungen</b>	<b>1.969.564,89</b>	<b>1.927.400,00</b>	<b>42.164,89</b>
<b>SA0</b>	<b>Saldo (0) Nettoergebnis (21 - 22)</b>	<b>-1.814.537,93</b>	<b>-1.890.500,00</b>	<b>75.962,07</b>
<b>230</b>	<b>Entnahmen von Haushaltsrücklagen</b>	<b>0,00</b>	<b>0,00</b>	<b>0,00</b>
2301	Entnahmen von Haushaltsrücklagen	0,00	0,00	0,00
<b>240</b>	<b>Zuweisung an Haushaltsrücklagen</b>	<b>0,00</b>	<b>0,00</b>	<b>0,00</b>
2401	Zuweisung an Haushaltsrücklagen	0,00	0,00	0,00
<b>23</b>	<b>Summe Haushaltsrücklagen</b>	<b>0,00</b>	<b>0,00</b>	<b>0,00</b>
<b>SA00</b>	<b>Nettoergebnis nach Zuweisung und Entnahmen von Haushaltsrücklagen (Saldo 0 +/- SU23)</b>	<b>-1.814.537,93</b>	<b>-1.890.500,00</b>	<b>75.962,07</b>

## Straßen- und Wasserbau, Verkehr (Gruppe 6)

MVAG	Mittelverwendungs- und aufbringungsgruppen (1. und 2. Ebene)	RA 2022	VA 2022	RA - VA
<b>211</b>	<b>Erträge aus der operativen Verwaltungstätigkeit</b>	<b>277.237,01</b>	<b>200,00</b>	<b>277.037,01</b>
2111	Erträge aus eigenen Abgaben	-18.216,00	0,00	-18.216,00
2112	Erträge aus Ertragsanteilen	0,00	0,00	0,00
2113	Erträge aus Gebühren	0,00	0,00	0,00
2114	Erträge aus Leistungen	0,00	0,00	0,00
2115	Erträge aus Besitz und wirtschaftlicher Tätigkeit	0,00	0,00	0,00
2116	Erträge aus Veräußerung und sonstige Erträge	295.453,01	200,00	295.253,01
2117	Nicht finanzierungswirksame operative Erträge	0,00	0,00	0,00
<b>212</b>	<b>Erträge aus Transfers</b>	<b>128.624,33</b>	<b>313.500,00</b>	<b>-184.875,67</b>
2121	Transferertrag von Trägern des öffentlichen Rechts	110.808,15	301.200,00	-190.391,85
2122	Transferertrag von Beteiligungen	0,00	0,00	0,00
2123	Transferertrag von Unternehmen (mit Finanzunternehmen)	0,00	0,00	0,00
2124	Transferertrag von Haushalten und Organisationen ohne Erwerbscharakter	9.633,60	10.000,00	-366,40
2125	Transferertrag vom Ausland	0,00	0,00	0,00
2126	Investitions- und Tilgungszuschüsse zwischen Unternehmungen und Betrieben der Gebietskörperschaft und der Gebietskörperschaft	0,00	0,00	0,00
2127	Nicht finanzierungswirksamer Transferertrag	8.182,58	2.300,00	5.882,58
<b>213</b>	<b>Finanzerträge</b>	<b>0,00</b>	<b>0,00</b>	<b>0,00</b>
2131	Erträge aus Zinsen	0,00	0,00	0,00
2132	Erträge aus Zinsen aus derivativen Finanzinstrumenten ohne Grundgeschäft	0,00	0,00	0,00
2133	Erträge aus Gewinnentnahmen von marktbestimmten Betrieben	0,00	0,00	0,00
2134	Sonstige Finanzerträge	0,00	0,00	0,00
2135	Erträge aus Dividenden/Gewinnausschüttungen	0,00	0,00	0,00
2136	Sonstige nicht finanzierungswirksame Finanzerträge	0,00	0,00	0,00
<b>21</b>	<b>Summe Erträge</b>	<b>405.861,34</b>	<b>313.700,00</b>	<b>92.161,34</b>
<b>221</b>	<b>Personalaufwand</b>	<b>66.976,65</b>	<b>68.000,00</b>	<b>-1.023,35</b>
2211	Personalaufwand (Bezüge, Nebengeb., Mehrleistungen)	43.661,27	43.900,00	-238,73
2212	Gesetzlicher und freiwilliger Sozialaufwand	21.127,82	18.600,00	2.527,82
2213	Sonstiger Personalaufwand	0,00	0,00	0,00
2214	Nicht finanzierungswirksamer Personalaufwand	2.187,56	5.500,00	-3.312,44
<b>222</b>	<b>Sachaufwand (ohne Transferaufwand)</b>	<b>950.667,53</b>	<b>958.500,00</b>	<b>-7.832,47</b>
2221	Gebrauchs- und Verbrauchsgüter, Handelswaren	59.763,16	46.700,00	13.063,16
2222	Verwaltungs- und Betriebsaufwand	0,00	0,00	0,00
2223	Leasing- und Mietaufwand	25.547,27	21.000,00	4.547,27
2224	Instandhaltung	183.070,56	224.500,00	-41.429,44
2225	Sonstiger Sachaufwand	155.371,06	155.600,00	-228,94
2226	Nicht finanzierungswirksamer Sachaufwand	526.915,48	510.700,00	16.215,48

## Straßen- und Wasserbau, Verkehr (Gruppe 6)

MVAG	Mittelverwendungs- und aufbringungsgruppen (1. und 2. Ebene)	RA 2022	VA 2022	RA - VA
<b>223</b>	<b>Transferaufwand (laufende Transfers und Kapitaltransfers)</b>	<b>3.843,00</b>	<b>3.800,00</b>	<b>43,00</b>
2231	Transferaufwand an Träger des öffentlichen Rechts	3.843,00	3.800,00	43,00
2232	Transferaufwand an Beteiligungen	0,00	0,00	0,00
2233	Transferaufwand an Unternehmen (mit Finanzunternehmen)	0,00	0,00	0,00
2234	Transferaufwand an Haushalte und Organisationen ohne Erwerbscharakter	0,00	0,00	0,00
2235	Transferaufwand an das Ausland	0,00	0,00	0,00
2236	Investitions- und Tilgungszuschüsse zwischen Unternehmungen und Betrieben der Gebietskörperschaft und der Gebietskörperschaft	0,00	0,00	0,00
2237	Nicht finanzierungswirksamer Transferaufwand	0,00	0,00	0,00
<b>224</b>	<b>Finanzaufwand</b>	<b>5.990,09</b>	<b>6.400,00</b>	<b>-409,91</b>
2241	Zinsen aus Finanzschulden, Finanzierungsleasing, Forderungskauf und derivativen Finanzinstrumenten mit Grundgeschäft	5.990,09	6.400,00	-409,91
2242	Zinsen und sonstige Aufwendungen aus derivativen Finanzinstrumenten ohne Grundgeschäft	0,00	0,00	0,00
2243	Gewinnentnahmen von Unternehmungen und marktbestimmten Betrieben der Gebietskörperschaft (innerhalb der Gebietskörperschaft)	0,00	0,00	0,00
2244	Sonstiger Finanzaufwand	0,00	0,00	0,00
2245	Nicht finanzierungswirksamer Finanzaufwand	0,00	0,00	0,00
<b>22</b>	<b>Summe Aufwendungen</b>	<b>1.027.477,27</b>	<b>1.036.700,00</b>	<b>-9.222,73</b>
<b>SA0</b>	<b>Saldo (0) Nettoergebnis (21 - 22)</b>	<b>-621.615,93</b>	<b>-723.000,00</b>	<b>101.384,07</b>
<b>230</b>	<b>Entnahmen von Haushaltsrücklagen</b>	<b>0,00</b>	<b>0,00</b>	<b>0,00</b>
2301	Entnahmen von Haushaltsrücklagen	0,00	0,00	0,00
<b>240</b>	<b>Zuweisung an Haushaltsrücklagen</b>	<b>0,00</b>	<b>0,00</b>	<b>0,00</b>
2401	Zuweisung an Haushaltsrücklagen	0,00	0,00	0,00
<b>23</b>	<b>Summe Haushaltsrücklagen</b>	<b>0,00</b>	<b>0,00</b>	<b>0,00</b>
<b>SA00</b>	<b>Nettoergebnis nach Zuweisung und Entnahmen von Haushaltsrücklagen (Saldo 0 +/- SU23)</b>	<b>-621.615,93</b>	<b>-723.000,00</b>	<b>101.384,07</b>

## Wirtschaftsförderung (Gruppe 7)

MVAG	Mittelverwendungs- und aufbringungsgruppen (1. und 2. Ebene)	RA 2022	VA 2022	RA - VA
<b>211</b>	<b>Erträge aus der operativen Verwaltungstätigkeit</b>	<b>18.300,77</b>	<b>24.700,00</b>	<b>-6.399,23</b>
2111	Erträge aus eigenen Abgaben	0,00	0,00	0,00
2112	Erträge aus Ertragsanteilen	0,00	0,00	0,00
2113	Erträge aus Gebühren	0,00	0,00	0,00
2114	Erträge aus Leistungen	184,84	100,00	84,84
2115	Erträge aus Besitz und wirtschaftlicher Tätigkeit	5.286,56	0,00	5.286,56
2116	Erträge aus Veräußerung und sonstige Erträge	12.829,37	24.600,00	-11.770,63
2117	Nicht finanzierungswirksame operative Erträge	0,00	0,00	0,00
<b>212</b>	<b>Erträge aus Transfers</b>	<b>24.686,46</b>	<b>23.600,00</b>	<b>1.086,46</b>
2121	Transferertrag von Trägern des öffentlichen Rechts	21.420,98	21.500,00	-79,02
2122	Transferertrag von Beteiligungen	0,00	0,00	0,00
2123	Transferertrag von Unternehmen (mit Finanzunternehmen)	0,00	0,00	0,00
2124	Transferertrag von Haushalten und Organisationen ohne Erwerbscharakter	820,20	0,00	820,20
2125	Transferertrag vom Ausland	0,00	0,00	0,00
2126	Investitions- und Tilgungszuschüsse zwischen Unternehmungen und Betrieben der Gebietskörperschaft und der Gebietskörperschaft	0,00	0,00	0,00
2127	Nicht finanzierungswirksamer Transferertrag	2.445,28	2.100,00	345,28
<b>213</b>	<b>Finanzerträge</b>	<b>0,00</b>	<b>0,00</b>	<b>0,00</b>
2131	Erträge aus Zinsen	0,00	0,00	0,00
2132	Erträge aus Zinsen aus derivativen Finanzinstrumenten ohne Grundgeschäft	0,00	0,00	0,00
2133	Erträge aus Gewinnentnahmen von marktbestimmten Betrieben	0,00	0,00	0,00
2134	Sonstige Finanzerträge	0,00	0,00	0,00
2135	Erträge aus Dividenden/Gewinnausschüttungen	0,00	0,00	0,00
2136	Sonstige nicht finanzierungswirksame Finanzerträge	0,00	0,00	0,00
<b>21</b>	<b>Summe Erträge</b>	<b>42.987,23</b>	<b>48.300,00</b>	<b>-5.312,77</b>
<b>221</b>	<b>Personalaufwand</b>	<b>0,00</b>	<b>0,00</b>	<b>0,00</b>
2211	Personalaufwand (Bezüge, Nebengeb., Mehrleistungen)	0,00	0,00	0,00
2212	Gesetzlicher und freiwilliger Sozialaufwand	0,00	0,00	0,00
2213	Sonstiger Personalaufwand	0,00	0,00	0,00
2214	Nicht finanzierungswirksamer Personalaufwand	0,00	0,00	0,00
<b>222</b>	<b>Sachaufwand (ohne Transferaufwand)</b>	<b>412.111,75</b>	<b>444.700,00</b>	<b>-32.588,25</b>
2221	Gebrauchs- und Verbrauchsgüter, Handelswaren	670,00	500,00	170,00
2222	Verwaltungs- und Betriebsaufwand	1.095,59	1.000,00	95,59
2223	Leasing- und Mietaufwand	0,00	0,00	0,00
2224	Instandhaltung	28.896,74	30.000,00	-1.103,26
2225	Sonstiger Sachaufwand	59.533,39	93.400,00	-33.866,61
2226	Nicht finanzierungswirksamer Sachaufwand	321.916,03	319.800,00	2.116,03

## Wirtschaftsförderung (Gruppe 7)

MVAG	Mittelverwendungs- und aufbringungsgruppen (1. und 2. Ebene)	RA 2022	VA 2022	RA - VA
<b>223</b>	<b>Transferaufwand (laufende Transfers und Kapitaltransfers)</b>	<b>107.912,86</b>	<b>118.200,00</b>	<b>-10.287,14</b>
2231	Transferaufwand an Träger des öffentlichen Rechts	0,00	0,00	0,00
2232	Transferaufwand an Beteiligungen	0,00	0,00	0,00
2233	Transferaufwand an Unternehmen (mit Finanzunternehmen)	93.732,86	97.800,00	-4.067,14
2234	Transferaufwand an Haushalte und Organisationen ohne Erwerbscharakter	14.180,00	20.400,00	-6.220,00
2235	Transferaufwand an das Ausland	0,00	0,00	0,00
2236	Investitions- und Tilgungszuschüsse zwischen Unternehmungen und Betrieben der Gebietskörperschaft und der Gebietskörperschaft	0,00	0,00	0,00
2237	Nicht finanzierungswirksamer Transferaufwand	0,00	0,00	0,00
<b>224</b>	<b>Finanzaufwand</b>	<b>0,00</b>	<b>0,00</b>	<b>0,00</b>
2241	Zinsen aus Finanzschulden, Finanzierungsleasing, Forderungskauf und derivativen Finanzinstrumenten mit Grundgeschäft	0,00	0,00	0,00
2242	Zinsen und sonstige Aufwendungen aus derivativen Finanzinstrumenten ohne Grundgeschäft	0,00	0,00	0,00
2243	Gewinnentnahmen von Unternehmungen und marktbestimmten Betrieben der Gebietskörperschaft (innerhalb der Gebietskörperschaft)	0,00	0,00	0,00
2244	Sonstiger Finanzaufwand	0,00	0,00	0,00
2245	Nicht finanzierungswirksamer Finanzaufwand	0,00	0,00	0,00
<b>22</b>	<b>Summe Aufwendungen</b>	<b>520.024,61</b>	<b>562.900,00</b>	<b>-42.875,39</b>
<b>SA0</b>	<b>Saldo (0) Nettoergebnis (21 - 22)</b>	<b>-477.037,38</b>	<b>-514.600,00</b>	<b>37.562,62</b>
<b>230</b>	<b>Entnahmen von Haushaltsrücklagen</b>	<b>0,00</b>	<b>0,00</b>	<b>0,00</b>
2301	Entnahmen von Haushaltsrücklagen	0,00	0,00	0,00
<b>240</b>	<b>Zuweisung an Haushaltsrücklagen</b>	<b>0,00</b>	<b>0,00</b>	<b>0,00</b>
2401	Zuweisung an Haushaltsrücklagen	0,00	0,00	0,00
<b>23</b>	<b>Summe Haushaltsrücklagen</b>	<b>0,00</b>	<b>0,00</b>	<b>0,00</b>
<b>SA00</b>	<b>Nettoergebnis nach Zuweisung und Entnahmen von Haushaltsrücklagen (Saldo 0 +/- SU23)</b>	<b>-477.037,38</b>	<b>-514.600,00</b>	<b>37.562,62</b>

## Dienstleistungen (Gruppe 8)

MVAG	Mittelverwendungs- und aufbringungsgruppen (1. und 2. Ebene)	RA 2022	VA 2022	RA - VA
<b>211</b>	<b>Erträge aus der operativen Verwaltungstätigkeit</b>	<b>3.636.103,46</b>	<b>3.630.600,00</b>	<b>5.503,46</b>
2111	Erträge aus eigenen Abgaben	0,00	0,00	0,00
2112	Erträge aus Ertragsanteilen	0,00	0,00	0,00
2113	Erträge aus Gebühren	2.259.876,17	2.330.000,00	-70.123,83
2114	Erträge aus Leistungen	956.896,24	916.300,00	40.596,24
2115	Erträge aus Besitz und wirtschaftlicher Tätigkeit	175.778,43	183.300,00	-7.521,57
2116	Erträge aus Veräußerung und sonstige Erträge	150.696,86	163.000,00	-12.303,14
2117	Nicht finanzierungswirksame operative Erträge	92.855,76	38.000,00	54.855,76
<b>212</b>	<b>Erträge aus Transfers</b>	<b>517.893,06</b>	<b>481.900,00</b>	<b>35.993,06</b>
2121	Transferertrag von Trägern des öffentlichen Rechts	183.065,34	149.300,00	33.765,34
2122	Transferertrag von Beteiligungen	0,00	0,00	0,00
2123	Transferertrag von Unternehmen (mit Finanzunternehmen)	0,00	0,00	0,00
2124	Transferertrag von Haushalten und Organisationen ohne Erwerbscharakter	0,00	0,00	0,00
2125	Transferertrag vom Ausland	0,00	0,00	0,00
2126	Investitions- und Tilgungszuschüsse zwischen Unternehmungen und Betrieben der Gebietskörperschaft und der Gebietskörperschaft	0,00	0,00	0,00
2127	Nicht finanzierungswirksamer Transferertrag	334.827,72	332.600,00	2.227,72
<b>213</b>	<b>Finanzerträge</b>	<b>0,00</b>	<b>0,00</b>	<b>0,00</b>
2131	Erträge aus Zinsen	0,00	0,00	0,00
2132	Erträge aus Zinsen aus derivativen Finanzinstrumenten ohne Grundgeschäft	0,00	0,00	0,00
2133	Erträge aus Gewinnentnahmen von marktbestimmten Betrieben	0,00	0,00	0,00
2134	Sonstige Finanzerträge	0,00	0,00	0,00
2135	Erträge aus Dividenden/Gewinnausschüttungen	0,00	0,00	0,00
2136	Sonstige nicht finanzierungswirksame Finanzerträge	0,00	0,00	0,00
<b>21</b>	<b>Summe Erträge</b>	<b>4.153.996,52</b>	<b>4.112.500,00</b>	<b>41.496,52</b>
<b>221</b>	<b>Personalaufwand</b>	<b>1.458.846,20</b>	<b>1.514.900,00</b>	<b>-56.053,80</b>
2211	Personalaufwand (Bezüge, Nebengeb., Mehrleistungen)	1.162.689,22	1.188.300,00	-25.610,78
2212	Gesetzlicher und freiwilliger Sozialaufwand	273.880,34	283.400,00	-9.519,66
2213	Sonstiger Personalaufwand	0,00	0,00	0,00
2214	Nicht finanzierungswirksamer Personalaufwand	22.276,64	43.200,00	-20.923,36
<b>222</b>	<b>Sachaufwand (ohne Transferaufwand)</b>	<b>2.859.529,42</b>	<b>2.701.900,00</b>	<b>157.629,42</b>
2221	Gebrauchs- und Verbrauchsgüter, Handelswaren	213.583,21	206.700,00	6.883,21
2222	Verwaltungs- und Betriebsaufwand	181.611,18	210.500,00	-28.888,82
2223	Leasing- und Mietaufwand	262,35	1.300,00	-1.037,65
2224	Instandhaltung	471.496,67	424.800,00	46.696,67
2225	Sonstiger Sachaufwand	1.027.004,34	945.500,00	81.504,34
2226	Nicht finanzierungswirksamer Sachaufwand	965.571,67	913.100,00	52.471,67

## Dienstleistungen (Gruppe 8)

MVAG	Mittelverwendungs- und aufbringungsgruppen (1. und 2. Ebene)	RA 2022	VA 2022	RA - VA
<b>223</b>	<b>Transferaufwand (laufende Transfers und Kapitaltransfers)</b>	<b>589.914,60</b>	<b>557.300,00</b>	<b>32.614,60</b>
2231	Transferaufwand an Träger des öffentlichen Rechts	0,00	0,00	0,00
2232	Transferaufwand an Beteiligungen	0,00	0,00	0,00
2233	Transferaufwand an Unternehmen (mit Finanzunternehmen)	542.789,10	516.300,00	26.489,10
2234	Transferaufwand an Haushalte und Organisationen ohne Erwerbscharakter	47.125,50	41.000,00	6.125,50
2235	Transferaufwand an das Ausland	0,00	0,00	0,00
2236	Investitions- und Tilgungszuschüsse zwischen Unternehmungen und Betrieben der Gebietskörperschaft und der Gebietskörperschaft	0,00	0,00	0,00
2237	Nicht finanzierungswirksamer Transferaufwand	0,00	0,00	0,00
<b>224</b>	<b>Finanzaufwand</b>	<b>30.140,26</b>	<b>44.600,00</b>	<b>-14.459,74</b>
2241	Zinsen aus Finanzschulden, Finanzierungsleasing, Forderungskauf und derivativen Finanzinstrumenten mit Grundgeschäft	30.140,26	44.600,00	-14.459,74
2242	Zinsen und sonstige Aufwendungen aus derivativen Finanzinstrumenten ohne Grundgeschäft	0,00	0,00	0,00
2243	Gewinnentnahmen von Unternehmungen und marktbestimmten Betrieben der Gebietskörperschaft (innerhalb der Gebietskörperschaft)	0,00	0,00	0,00
2244	Sonstiger Finanzaufwand	0,00	0,00	0,00
2245	Nicht finanzierungswirksamer Finanzaufwand	0,00	0,00	0,00
<b>22</b>	<b>Summe Aufwendungen</b>	<b>4.938.430,48</b>	<b>4.818.700,00</b>	<b>119.730,48</b>
<b>SA0</b>	<b>Saldo (0) Nettoergebnis (21 - 22)</b>	<b>-784.433,96</b>	<b>-706.200,00</b>	<b>-78.233,96</b>
<b>230</b>	<b>Entnahmen von Haushaltsrücklagen</b>	<b>0,00</b>	<b>0,00</b>	<b>0,00</b>
2301	Entnahmen von Haushaltsrücklagen	0,00	0,00	0,00
<b>240</b>	<b>Zuweisung an Haushaltsrücklagen</b>	<b>0,00</b>	<b>0,00</b>	<b>0,00</b>
2401	Zuweisung an Haushaltsrücklagen	0,00	0,00	0,00
<b>23</b>	<b>Summe Haushaltsrücklagen</b>	<b>0,00</b>	<b>0,00</b>	<b>0,00</b>
<b>SA00</b>	<b>Nettoergebnis nach Zuweisung und Entnahmen von Haushaltsrücklagen (Saldo 0 +/- SU23)</b>	<b>-784.433,96</b>	<b>-706.200,00</b>	<b>-78.233,96</b>



## Finanzwirtschaft (Gruppe 9)

MVAG	Mittelverwendungs- und aufbringungsgruppen (1. und 2. Ebene)	RA 2022	VA 2022	RA - VA
<b>211</b>	<b>Erträge aus der operativen Verwaltungstätigkeit</b>	<b>10.120.651,14</b>	<b>8.792.100,00</b>	<b>1.328.551,14</b>
2111	Erträge aus eigenen Abgaben	4.484.152,08	3.646.500,00	837.652,08
2112	Erträge aus Ertragsanteilen	5.577.011,90	5.100.000,00	477.011,90
2113	Erträge aus Gebühren	0,00	0,00	0,00
2114	Erträge aus Leistungen	49.429,84	45.600,00	3.829,84
2115	Erträge aus Besitz und wirtschaftlicher Tätigkeit	0,00	0,00	0,00
2116	Erträge aus Veräußerung und sonstige Erträge	10.057,32	0,00	10.057,32
2117	Nicht finanzierungswirksame operative Erträge	0,00	0,00	0,00
<b>212</b>	<b>Erträge aus Transfers</b>	<b>712.729,15</b>	<b>239.600,00</b>	<b>473.129,15</b>
2121	Transferertrag von Trägern des öffentlichen Rechts	712.729,15	239.600,00	473.129,15
2122	Transferertrag von Beteiligungen	0,00	0,00	0,00
2123	Transferertrag von Unternehmen (mit Finanzunternehmen)	0,00	0,00	0,00
2124	Transferertrag von Haushalten und Organisationen ohne Erwerbscharakter	0,00	0,00	0,00
2125	Transferertrag vom Ausland	0,00	0,00	0,00
2126	Investitions- und Tilgungszuschüsse zwischen Unternehmungen und Betrieben der Gebietskörperschaft und der Gebietskörperschaft	0,00	0,00	0,00
2127	Nicht finanzierungswirksamer Transferertrag	0,00	0,00	0,00
<b>213</b>	<b>Finanzerträge</b>	<b>20.050,60</b>	<b>20.100,00</b>	<b>-49,40</b>
2131	Erträge aus Zinsen	50,60	100,00	-49,40
2132	Erträge aus Zinsen aus derivativen Finanzinstrumenten ohne Grundgeschäft	0,00	0,00	0,00
2133	Erträge aus Gewinnentnahmen von marktbestimmten Betrieben	0,00	0,00	0,00
2134	Sonstige Finanzerträge	0,00	0,00	0,00
2135	Erträge aus Dividenden/Gewinnausschüttungen	20.000,00	20.000,00	0,00
2136	Sonstige nicht finanzierungswirksame Finanzerträge	0,00	0,00	0,00
<b>21</b>	<b>Summe Erträge</b>	<b>10.853.430,89</b>	<b>9.051.800,00</b>	<b>1.801.630,89</b>
<b>221</b>	<b>Personalaufwand</b>	<b>189.515,00</b>	<b>182.500,00</b>	<b>7.015,00</b>
2211	Personalaufwand (Bezüge, Nebengeb., Mehrleistungen)	149.502,00	142.500,00	7.002,00
2212	Gesetzlicher und freiwilliger Sozialaufwand	37.794,85	35.800,00	1.994,85
2213	Sonstiger Personalaufwand	0,00	0,00	0,00
2214	Nicht finanzierungswirksamer Personalaufwand	2.218,15	4.200,00	-1.981,85
<b>222</b>	<b>Sachaufwand (ohne Transferaufwand)</b>	<b>316.774,41</b>	<b>39.700,00</b>	<b>277.074,41</b>
2221	Gebrauchs- und Verbrauchsgüter, Handelswaren	1.518,35	1.700,00	-181,65
2222	Verwaltungs- und Betriebsaufwand	697,50	6.000,00	-5.302,50
2223	Leasing- und Mietaufwand	0,00	0,00	0,00
2224	Instandhaltung	0,00	0,00	0,00
2225	Sonstiger Sachaufwand	313.022,71	31.300,00	281.722,71
2226	Nicht finanzierungswirksamer Sachaufwand	1.535,85	700,00	835,85

## Finanzwirtschaft (Gruppe 9)

MVAG	Mittelverwendungs- und aufbringungsgruppen (1. und 2. Ebene)	RA 2022	VA 2022	RA - VA
<b>223</b>	<b>Transferaufwand (laufende Transfers und Kapitaltransfers)</b>	<b>0,00</b>	<b>0,00</b>	<b>0,00</b>
2231	Transferaufwand an Träger des öffentlichen Rechts	0,00	0,00	0,00
2232	Transferaufwand an Beteiligungen	0,00	0,00	0,00
2233	Transferaufwand an Unternehmen (mit Finanzunternehmen)	0,00	0,00	0,00
2234	Transferaufwand an Haushalte und Organisationen ohne Erwerbscharakter	0,00	0,00	0,00
2235	Transferaufwand an das Ausland	0,00	0,00	0,00
2236	Investitions- und Tilgungszuschüsse zwischen Unternehmungen und Betrieben der Gebietskörperschaft und der Gebietskörperschaft	0,00	0,00	0,00
2237	Nicht finanzierungswirksamer Transferaufwand	0,00	0,00	0,00
<b>224</b>	<b>Finanzaufwand</b>	<b>11.133,11</b>	<b>20.000,00</b>	<b>-8.866,89</b>
2241	Zinsen aus Finanzschulden, Finanzierungsleasing, Forderungskauf und derivativen Finanzinstrumenten mit Grundgeschäft	2.851,55	5.000,00	-2.148,45
2242	Zinsen und sonstige Aufwendungen aus derivativen Finanzinstrumenten ohne Grundgeschäft	0,00	0,00	0,00
2243	Gewinnentnahmen von Unternehmungen und marktbestimmten Betrieben der Gebietskörperschaft (innerhalb der Gebietskörperschaft)	0,00	0,00	0,00
2244	Sonstiger Finanzaufwand	8.281,56	15.000,00	-6.718,44
2245	Nicht finanzierungswirksamer Finanzaufwand	0,00	0,00	0,00
<b>22</b>	<b>Summe Aufwendungen</b>	<b>517.422,52</b>	<b>242.200,00</b>	<b>275.222,52</b>
<b>SA0</b>	<b>Saldo (0) Nettoergebnis (21 - 22)</b>	<b>10.336.008,37</b>	<b>8.809.600,00</b>	<b>1.526.408,37</b>
<b>230</b>	<b>Entnahmen von Haushaltsrücklagen</b>	<b>0,00</b>	<b>0,00</b>	<b>0,00</b>
2301	Entnahmen von Haushaltsrücklagen	0,00	0,00	0,00
<b>240</b>	<b>Zuweisung an Haushaltsrücklagen</b>	<b>0,00</b>	<b>0,00</b>	<b>0,00</b>
2401	Zuweisung an Haushaltsrücklagen	0,00	0,00	0,00
<b>23</b>	<b>Summe Haushaltsrücklagen</b>	<b>0,00</b>	<b>0,00</b>	<b>0,00</b>
<b>SA00</b>	<b>Nettoergebnis nach Zuweisung und Entnahmen von Haushaltsrücklagen (Saldo 0 +/- SU23)</b>	<b>10.336.008,37</b>	<b>8.809.600,00</b>	<b>1.526.408,37</b>

Finanzierungshaushalt Gesamt 1. Ebene (Anlage 1b)  
- interne Vergütungen enthalten



MVAG	Mittelverwendungs- und aufbringungsgruppen (1. Ebene)	RA 2022	VA 2022	RA - VA
<b>OPERATIVE GEBARUNG</b>				
311	Einzahlungen aus der operativen Verwaltungstätigkeit	15.009.478,42	13.308.000,00	1.701.478,42
312	Einzahlungen aus Transfers (ohne Kapitaltransfers)	1.314.097,82	955.000,00	359.097,82
313	Einzahlungen aus Finanzerträgen	20.050,60	20.100,00	-49,40
<b>31</b>	<b>Summe Einzahlungen operative Gebarung</b>	<b>16.343.626,84</b>	<b>14.283.100,00</b>	<b>2.060.526,84</b>
321	Auszahlungen aus Personalaufwand	3.787.050,10	3.658.000,00	129.050,10
322	Auszahlungen aus Sachaufwand (ohne Transferaufwand)	4.539.203,05	4.048.300,00	490.903,05
323	Auszahlungen aus Transfers (ohne Kapitaltransfers)	4.659.879,35	4.797.600,00	-137.720,65
324	Auszahlungen aus Finanzaufwand	67.779,24	93.600,00	-25.820,76
<b>32</b>	<b>Summe Auszahlungen operative Gebarung</b>	<b>13.053.911,74</b>	<b>12.597.500,00</b>	<b>456.411,74</b>
<b>SA1</b>	<b>Saldo (1) Geldfluss aus der Operativen Gebarung (31 – 32)</b>	<b>3.289.715,10</b>	<b>1.685.600,00</b>	<b>1.604.115,10</b>
<b>INVESTIVE GEBARUNG</b>				
331	Einzahlungen aus der Investitionstätigkeit	89.914,60	134.600,00	-44.685,40
332	Einzahlungen aus der Rückzahlung von Darlehen sowie gewährten Vorschüssen	1.750,00	1.500,00	250,00
333	Einzahlungen aus Kapitaltransfers	253.313,17	857.200,00	-603.886,83
<b>33</b>	<b>Summe Einzahlungen investive Gebarung</b>	<b>344.977,77</b>	<b>993.300,00</b>	<b>-648.322,23</b>
341	Auszahlungen aus der Investitionstätigkeit	2.257.906,17	4.495.700,00	-2.237.793,83
342	Auszahlungen von gewährten Darlehen sowie gewährten Vorschüssen	2.000,00	4.000,00	-2.000,00
343	Auszahlungen aus Kapitaltransfers	221.771,29	220.300,00	1.471,29
<b>34</b>	<b>Summe Auszahlungen investive Gebarung</b>	<b>2.481.677,46</b>	<b>4.720.000,00</b>	<b>-2.238.322,54</b>
<b>SA2</b>	<b>Saldo (2) Geldfluss aus der Investiven Gebarung (33 – 34)</b>	<b>-2.136.699,69</b>	<b>-3.726.700,00</b>	<b>1.590.000,31</b>
<b>SA3</b>	<b>Saldo (3) Nettofinanzierungssaldo (Saldo 1 + Saldo 2)</b>	<b>1.153.015,41</b>	<b>-2.041.100,00</b>	<b>3.194.115,41</b>

MVAG	Mittelverwendungs- und aufbringungsgruppen (1. Ebene)	RA 2022	VA 2022	RA - VA
<b>FINANZIERUNGSTÄTIGKEIT</b>				
351	Einzahlungen aus der Aufnahme von Finanzschulden	683.300,00	3.251.000,00	-2.567.700,00
353	Einzahlungen infolge eines Kapitaltausch bei derivativen Finanzinstrumenten mit Grundgeschäft	0,00	0,00	0,00
355	Einzahlungen aus dem Abgang von Finanzinstrumenten	0,00	0,00	0,00
<b>35</b>	<b>Summe Einzahlungen aus der Finanzierungstätigkeit</b>	<b>683.300,00</b>	<b>3.251.000,00</b>	<b>-2.567.700,00</b>
361	Auszahlungen aus der Tilgung von Finanzschulden	957.129,54	1.107.200,00	-150.070,46
363	Auszahlungen infolge eines Kapitaltausch bei derivativen Finanzinstrumenten mit Grundgeschäft	0,00	0,00	0,00
365	Auszahlungen für den Erwerb von Finanzinstrumenten	0,00	0,00	0,00
<b>36</b>	<b>Summe Auszahlungen aus der Finanzierungstätigkeit</b>	<b>957.129,54</b>	<b>1.107.200,00</b>	<b>-150.070,46</b>
<b>SA4</b>	<b>Saldo (4) Geldfluss aus der Finanzierungstätigkeit (35 – 36)</b>	<b>-273.829,54</b>	<b>2.143.800,00</b>	<b>-2.417.629,54</b>
<b>SA5</b>	<b>Saldo (5) Geldfluss aus der voranschlagswirksamen Gebarung (Saldo 3 + Saldo 4)</b>	<b>879.185,87</b>	<b>102.700,00</b>	<b>776.485,87</b>
411	Einzahlungen aus nicht voranschlagswirksamen Forderungen	8.320.518,93		
412	Einzahlungen aus nicht voranschlagswirksamen Verbindlichkeiten	5.861.578,05		
413	Einzahlungen aus der Aufnahme von zur Kassenstärkung eingegangenen Geldverbindlichkeiten (Barvorlagen)	34.909,87		
<b>41</b>	<b>Summe Einzahlungen aus der nicht voranschlagswirksamen Gebarung</b>	<b>14.217.006,85</b>		
421	Auszahlungen aus nicht voranschlagswirksamen Forderungen	8.293.028,95		
422	Auszahlungen aus nicht voranschlagswirksamen Verbindlichkeiten	5.752.787,66		
423	Auszahlungen zur Tilgung von zur Kassenstärkung eingegangenen Geldverbindlichkeiten (Barvorlagen)	34.809,87		
<b>42</b>	<b>Summe Auszahlungen aus der nicht voranschlagswirksamen Gebarung</b>	<b>14.080.626,48</b>		
<b>SA6</b>	<b>Geldfluss aus der nicht voranschlagswirksamen Gebarung</b>	<b>136.380,37</b>		
<b>SA7</b>	<b>Veränderung an Liquiden Mitteln (Saldo 5 + Saldo 6)</b>	<b>1.015.566,24</b>		
	Anfangsbestand liquide Mittel (115 zum 31.12.2021)	24.931,28		
	Endbestand liquide Mittel (115 zum 31.12.2022)	1.040.497,52		
	davon Zahlungsmittelreserven (1152 zum 31.12.2022)	0,00		

Finanzierungshaushalt Gesamt 1. und 2. Ebene (Anlage 1b)  
- interne Vergütungen enthalten





MVAG	Mittelverwendungs- und aufbringungsgruppen (1. und 2. Ebene)	RA 2022	VA 2022	RA - VA
<b>311</b>	<b>Einzahlungen aus der operativen Verwaltungstätigkeit</b>	<b>15.009.478,42</b>	<b>13.308.000,00</b>	<b>1.701.478,42</b>
3111	Einzahlungen aus eigenen Abgaben	4.386.311,46	3.646.500,00	739.811,46
3112	Einzahlungen aus Ertragsanteilen	5.577.011,90	5.100.000,00	477.011,90
3113	Einzahlungen aus Gebühren	2.271.348,04	2.330.000,00	-58.651,96
3114	Einzahlungen aus Leistungen	2.075.976,79	1.938.800,00	137.176,79
3115	Einzahlungen aus Besitz und wirtschaftlicher Tätigkeit	176.287,00	183.300,00	-7.013,00
3116	Einzahlungen aus Veräußerung von geringwertigen Wirtschaftsgütern (GWG) und sonstige Einzahlungen	522.543,23	109.400,00	413.143,23
<b>312</b>	<b>Einzahlungen aus Transfers (ohne Kapitaltransfers)</b>	<b>1.314.097,82</b>	<b>955.000,00</b>	<b>359.097,82</b>
3121	Transferzahlungen von Trägern des öffentlichen Rechts	1.295.386,00	937.000,00	358.386,00
3122	Transferzahlungen von Beteiligungen	0,00	0,00	0,00
3123	Transferzahlungen von Unternehmen (inkl. Finanzunternehmen)	0,00	0,00	0,00
3124	Transferzahlungen von Haushalte und Organisationen ohne Erwerbscharakter	18.711,82	18.000,00	711,82
3125	Transferzahlungen vom Ausland	0,00	0,00	0,00
3126	Investitions- und Tilgungszuschüsse zwischen Unternehmungen und Betrieben der Gebietskörperschaft und der Gebietskörperschaft	0,00	0,00	0,00
<b>313</b>	<b>Einzahlungen aus Finanzerträgen</b>	<b>20.050,60</b>	<b>20.100,00</b>	<b>-49,40</b>
3131	Einzahlungen aus Zinserträgen	50,60	100,00	-49,40
3133	Einzahlungen aus Gewinnentnahmen von marktbestimmten Betrieben	0,00	0,00	0,00
3134	Sonstige Einzahlungen aus Finanzerträgen	0,00	0,00	0,00
3135	Einzahlungen aus Dividenden/Gewinnausschüttungen	20.000,00	20.000,00	0,00
<b>31</b>	<b>Summe Einzahlungen operative Gebarung</b>	<b>16.343.626,84</b>	<b>14.283.100,00</b>	<b>2.060.526,84</b>
<b>321</b>	<b>Auszahlungen aus Personalaufwand</b>	<b>3.787.050,10</b>	<b>3.658.000,00</b>	<b>129.050,10</b>
3211	Auszahlungen für Personalaufwand Bezüge, Nebengebühren, und Mehrleistungsvergütungen)	3.044.161,80	2.936.300,00	107.861,80
3212	Auszahlungen für gesetzliche und freiwillige Sozialaufwendungen	742.888,30	721.500,00	21.388,30
3213	Auszahlungen aus sonstigem Personalaufwand	0,00	200,00	-200,00
<b>322</b>	<b>Auszahlungen aus Sachaufwand (ohne Transferaufwand)</b>	<b>4.539.203,05</b>	<b>4.048.300,00</b>	<b>490.903,05</b>
3221	Auszahlungen für Gebrauchs- und Verbrauchsgüter, Handelswaren	808.102,18	737.100,00	71.002,18
3222	Auszahlungen für Verwaltungs- und Betriebsaufwand	614.059,15	608.000,00	6.059,15
3223	Auszahlungen für Leasing- und Mietaufwand	55.033,44	52.300,00	2.733,44
3224	Auszahlungen für Instandhaltung	756.497,45	787.700,00	-31.202,55
3225	Sonstige Auszahlungen aus Sachaufwand	2.305.510,83	1.863.200,00	442.310,83
<b>323</b>	<b>Auszahlungen aus Transfers (ohne Kapitaltransfers)</b>	<b>4.659.879,35</b>	<b>4.797.600,00</b>	<b>-137.720,65</b>
3231	Transferzahlungen an Träger des öffentlichen Rechts	3.783.345,35	3.937.600,00	-154.254,65
3232	Transferzahlungen an Beteiligungen	0,00	0,00	0,00
3233	Transferzahlungen an Unternehmen (inkl. Finanzunternehmen)	631.866,12	605.000,00	26.866,12
3234	Transferzahlungen an Haushalte und Organisationen ohne Erwerbscharakter	244.667,88	255.000,00	-10.332,12

MVAG	Mittelverwendungs- und aufbringungsgruppen (1. und 2. Ebene)	RA 2022	VA 2022	RA - VA
3235	Transferzahlungen an das Ausland	0,00	0,00	0,00
3236	Investitions- und Tilgungszuschüsse zwischen Unternehmungen und Betrieben der Gebietskörperschaft und der Gebietskörperschaft	0,00	0,00	0,00
<b>324</b>	<b>Auszahlungen aus Finanzaufwand</b>	<b>67.779,24</b>	<b>93.600,00</b>	<b>-25.820,76</b>
3241	Auszahlungen für Zinsaufwand, für Finanzierungsleasing, für Forderungskauf, für Finanzschulden und derivative Finanzinstrumente	59.497,68	78.600,00	-19.102,32
3242	Auszahlungen für Zinsen aus derivativen Finanzinstrumenten ohne Grundgeschäft	0,00	0,00	0,00
3243	Auszahlung aus Gewinnentnahmen von marktbestimmten Betrieben	0,00	0,00	0,00
3244	Sonstige Auszahlungen aus Finanzaufwendungen	8.281,56	15.000,00	-6.718,44
<b>32</b>	<b>Summe Auszahlungen operative Gebarung</b>	<b>13.053.911,74</b>	<b>12.597.500,00</b>	<b>456.411,74</b>
<b>SA1</b>	<b>Saldo (1) Geldfluss aus der Operativen Gebarung (31 – 32)</b>	<b>3.289.715,10</b>	<b>1.685.600,00</b>	<b>1.604.115,10</b>
<b>331</b>	<b>Einzahlungen aus der Investitionstätigkeit</b>	<b>89.914,60</b>	<b>134.600,00</b>	<b>-44.685,40</b>
3311	Einzahlungen aus der Veräußerung von immateriellem Vermögen	0,00	0,00	0,00
3312	Einzahlungen aus der Veräußerung von Grundstücken und Grundstückseinrichtungen	89.914,60	134.600,00	-44.685,40
3313	Einzahlungen aus der Veräußerung von Gebäuden und Bauten	0,00	0,00	0,00
3314	Einzahlungen aus der Veräußerung von technischen Anlagen, Fahrzeuge und Maschinen	0,00	0,00	0,00
3315	Einzahlungen aus der Veräußerung von Amts-, Betriebs- und Geschäftsausstattung	0,00	0,00	0,00
3316	Einzahlungen aus der Veräußerung von Kulturgütern	0,00	0,00	0,00
3317	Einzahlungen aus der Veräußerung von Beteiligungen	0,00	0,00	0,00
<b>332</b>	<b>Einzahlungen aus der Rückzahlung von Darlehen sowie gewährten Vorschüssen</b>	<b>1.750,00</b>	<b>1.500,00</b>	<b>250,00</b>
3321	Einzahlungen aus Darlehen an Träger des öffentlichen Rechts	0,00	0,00	0,00
3322	Einzahlungen aus Darlehen an Beteiligungen	0,00	0,00	0,00
3323	Einzahlungen aus Darlehen an Unternehmen und Haushalte	0,00	0,00	0,00
3325	Einzahlungen aus Vorschüssen und Anzahlungen	1.750,00	1.500,00	250,00
<b>333</b>	<b>Einzahlungen aus Kapitaltransfers</b>	<b>253.313,17</b>	<b>857.200,00</b>	<b>-603.886,83</b>
3331	Kapitaltransferzahlungen von Trägern des öffentlichen Rechts	241.134,32	791.200,00	-550.065,68
3332	Kapitaltransferzahlungen von Beteiligungen	0,00	0,00	0,00
3333	Kapitaltransferzahlungen von Unternehmen	0,00	0,00	0,00
3334	Kapitaltransferzahlungen von Haushalten und Organisationen ohne Erwerbscharakter	12.178,85	66.000,00	-53.821,15
3335	Kapitaltransferzahlungen vom Ausland	0,00	0,00	0,00
<b>33</b>	<b>Summe Einzahlungen investive Gebarung</b>	<b>344.977,77</b>	<b>993.300,00</b>	<b>-648.322,23</b>
<b>341</b>	<b>Auszahlungen aus der Investitionstätigkeit</b>	<b>2.257.906,17</b>	<b>4.495.700,00</b>	<b>-2.237.793,83</b>
3411	Auszahlungen für den Erwerb von immateriellem Vermögen	11.473,68	18.300,00	-6.826,32
3412	Auszahlungen für den Erwerb von Grundstücken und Grundstückseinrichtungen	1.352.586,82	3.132.500,00	-1.779.913,18
3413	Auszahlungen für den Erwerb von Gebäuden und Bauten	577.911,06	850.000,00	-272.088,94
3414	Auszahlungen für den Erwerb von technischen Anlagen, Fahrzeuge und Maschinen	301.844,20	474.900,00	-173.055,80

MVAG	Mittelverwendungs- und aufbringungsgruppen (1. und 2. Ebene)	RA 2022	VA 2022	RA - VA
3415	Auszahlungen für den Erwerb von Amts-, Betriebs- und Geschäftsausstattung	14.090,41	20.000,00	-5.909,59
3416	Auszahlungen für den Erwerb von Kulturgütern	0,00	0,00	0,00
3417	Auszahlungen für den Erwerb von Beteiligungen	0,00	0,00	0,00
<b>342</b>	<b>Auszahlungen von gewährten Darlehen sowie gewährten Vorschüssen</b>	<b>2.000,00</b>	<b>4.000,00</b>	<b>-2.000,00</b>
3421	Auszahlung von Darlehen an Träger des öffentlichen Rechts	0,00	0,00	0,00
3422	Auszahlung von Darlehen an Beteiligungen	0,00	0,00	0,00
3423	Auszahlung von Darlehen an Unternehmen und Haushalte	0,00	0,00	0,00
3425	Auszahlungen von Vorschüssen und Anzahlungen	2.000,00	4.000,00	-2.000,00
<b>343</b>	<b>Auszahlungen aus Kapitaltransfers</b>	<b>221.771,29</b>	<b>220.300,00</b>	<b>1.471,29</b>
3431	Kapitaltransferzahlungen an Träger des öffentlichen Rechts	0,00	0,00	0,00
3432	Kapitaltransferzahlungen an Beteiligungen	0,00	0,00	0,00
3433	Kapitaltransferzahlungen an Unternehmen (Finanzunternehmen)	158.269,61	160.300,00	-2.030,39
3434	Kapitaltransferzahlungen an Haushalte und Organisationen ohne Erwerbscharakter	63.501,68	60.000,00	3.501,68
3435	Kapitaltransferzahlungen an das Ausland	0,00	0,00	0,00
<b>34</b>	<b>Summe Auszahlungen investive Gebarung</b>	<b>2.481.677,46</b>	<b>4.720.000,00</b>	<b>-2.238.322,54</b>
<b>SA2</b>	<b>Saldo (2) Geldfluss aus der Investiven Gebarung (33 – 34)</b>	<b>-2.136.699,69</b>	<b>-3.726.700,00</b>	<b>1.590.000,31</b>
<b>SA3</b>	<b>Saldo (3) Nettofinanzierungssaldo (Saldo 1 + Saldo 2)</b>	<b>1.153.015,41</b>	<b>-2.041.100,00</b>	<b>3.194.115,41</b>
<b>351</b>	<b>Einzahlungen aus der Aufnahme von Finanzschulden</b>	<b>683.300,00</b>	<b>3.251.000,00</b>	<b>-2.567.700,00</b>
3511	Einzahlungen aus empfangenen Darlehen von öffentlichen Körperschaften und Rechtsträgern	0,00	0,00	0,00
3512	Einzahlungen aus empfangenen Darlehen von Beteiligungen	0,00	0,00	0,00
3513	Einzahlungen aus empfangenen Darlehen von Unternehmen und privaten Haushalten	0,00	0,00	0,00
3514	Einzahlungen aus Finanzschulden (Finanzunternehmen)	683.300,00	3.251.000,00	-2.567.700,00
<b>353</b>	<b>Einzahlungen infolge eines Kapitaltausch bei derivativen Finanzinstrumenten mit Grundgeschäft</b>	<b>0,00</b>	<b>0,00</b>	<b>0,00</b>
3530	Einzahlungen infolge eines Kapitaltausch bei derivativen Finanzinstrumenten mit Grundgeschäft	0,00	0,00	0,00
<b>355</b>	<b>Einzahlungen aus dem Abgang von Finanzinstrumenten</b>	<b>0,00</b>	<b>0,00</b>	<b>0,00</b>
3550	Einzahlungen aus dem Abgang von Finanzinstrumenten	0,00	0,00	0,00
<b>35</b>	<b>Summe Einzahlungen aus der Finanzierungstätigkeit</b>	<b>683.300,00</b>	<b>3.251.000,00</b>	<b>-2.567.700,00</b>
<b>361</b>	<b>Auszahlungen aus der Tilgung von Finanzschulden</b>	<b>957.129,54</b>	<b>1.107.200,00</b>	<b>-150.070,46</b>
3611	Auszahlungen aus empfangenen Darlehen von öffentlichen Körperschaften und Rechtsträgern	0,00	0,00	0,00
3612	Auszahlungen aus empfangenen Darlehen von Beteiligungen	0,00	0,00	0,00
3613	Auszahlungen aus empfangenen Darlehen von Unternehmen und privaten Haushalten	0,00	0,00	0,00
3614	Auszahlungen aus Finanzschulden	957.129,54	1.107.200,00	-150.070,46

MVAG	Mittelverwendungs- und aufbringungsgruppen (1. und 2. Ebene)	RA 2022	VA 2022	RA - VA
3615	Auszahlung aus der Rückzahlung von Leasingverbindlichkeiten	0,00	0,00	0,00
<b>363</b>	<b>Auszahlungen infolge eines Kapitaltausch bei derivativen Finanzinstrumenten mit Grundgeschäft</b>	<b>0,00</b>	<b>0,00</b>	<b>0,00</b>
3630	Auszahlungen infolge eines Kapitaltausch bei derivativen Finanzinstrumenten mit Grundgeschäft	0,00	0,00	0,00
<b>365</b>	<b>Auszahlungen für den Erwerb von Finanzinstrumenten</b>	<b>0,00</b>	<b>0,00</b>	<b>0,00</b>
3650	Auszahlungen für den Erwerb von Finanzinstrumenten	0,00	0,00	0,00
<b>36</b>	<b>Summe Auszahlungen aus der Finanzierungstätigkeit</b>	<b>957.129,54</b>	<b>1.107.200,00</b>	<b>-150.070,46</b>
<b>SA4</b>	<b>Saldo (4) Geldfluss aus der Finanzierungstätigkeit (35 – 36)</b>	<b>-273.829,54</b>	<b>2.143.800,00</b>	<b>-2.417.629,54</b>
<b>SA5</b>	<b>Saldo (5) Geldfluss aus der voranschlagswirksamen Gebarung (Saldo 3 + Saldo 4)</b>	<b>879.185,87</b>	<b>102.700,00</b>	<b>776.485,87</b>
<b>411</b>	<b>Einzahlungen aus nicht voranschlagswirksamen Forderungen</b>	<b>8.320.518,93</b>		
4110	Einzahlungen aus nicht voranschlagswirksamen Forderungen	8.320.518,93		
<b>412</b>	<b>Einzahlungen aus nicht voranschlagswirksamen Verbindlichkeiten</b>	<b>5.861.578,05</b>		
4120	Einzahlungen aus nicht voranschlagswirksamen Verbindlichkeiten	5.861.578,05		
<b>413</b>	<b>Einzahlungen aus der Aufnahme von zur Kassenstärkung eingegangenen Geldverbindlichkeiten (Barvorlagen)</b>	<b>34.909,87</b>		
4130	Einzahlungen aus der Aufnahme von zur Kassenstärkung eingegangenen Geldverbindlichkeiten (Barvorlagen)	34.909,87		
<b>41</b>	<b>Summe Einzahlungen aus der nicht voranschlagswirksamen Gebarung</b>	<b>14.217.006,85</b>		
<b>421</b>	<b>Auszahlungen aus nicht voranschlagswirksamen Forderungen</b>	<b>8.293.028,95</b>		
4210	Auszahlungen aus nicht voranschlagswirksamen Forderungen	8.293.028,95		
<b>422</b>	<b>Auszahlungen aus nicht voranschlagswirksamen Verbindlichkeiten</b>	<b>5.752.787,66</b>		
4220	Auszahlungen aus nicht voranschlagswirksamen Verbindlichkeiten	5.752.787,66		
<b>423</b>	<b>Auszahlungen zur Tilgung von zur Kassenstärkung eingegangenen Geldverbindlichkeiten (Barvorlagen)</b>	<b>34.809,87</b>		
4230	Auszahlungen zur Tilgung von zur Kassenstärkung eingegangenen Geldverbindlichkeiten (Barvorlagen)	34.809,87		
<b>42</b>	<b>Summe Auszahlungen aus der nicht voranschlagswirksamen Gebarung</b>	<b>14.080.626,48</b>		
<b>SA6</b>	<b>Geldfluss aus der nicht voranschlagswirksamen Gebarung</b>	<b>136.380,37</b>		
<b>SA7</b>	<b>Veränderung an Liquiden Mitteln (Saldo 5 + Saldo 6)</b>	<b>1.015.566,24</b>		
	<b>Anfangsbestand liquide Mittel (115 zum 31.12.2021)</b>	<b>24.931,28</b>		
	<b>Endbestand liquide Mittel (115 zum 31.12.2022)</b>	<b>1.040.497,52</b>		
	<b>davon Zahlungsmittelreserven (1152 zum 31.12.2022)</b>	<b>0,00</b>		

Finanzierungshaushalt Bereichsbudget 1. und 2. Ebene  
(Anlage 1b)



## Vertretungskörper und allgemeine Verwaltung (Gruppe 0)

MVAG	Mittelverwendungs- und aufbringungsgruppen (1. und 2. Ebene)	RA 2022	VA 2022	RA - VA
<b>311</b>	<b>Einzahlungen aus der operativen Verwaltungstätigkeit</b>	<b>152.915,46</b>	<b>57.200,00</b>	<b>95.715,46</b>
3111	Einzahlungen aus eigenen Abgaben	0,00	0,00	0,00
3112	Einzahlungen aus Ertragsanteilen	0,00	0,00	0,00
3113	Einzahlungen aus Gebühren	0,00	0,00	0,00
3114	Einzahlungen aus Leistungen	10.233,00	14.500,00	-4.267,00
3115	Einzahlungen aus Besitz und wirtschaftlicher Tätigkeit	0,00	0,00	0,00
3116	Einzahlungen aus Veräußerung von geringwertigen Wirtschaftsgütern (GWG) und sonstige Einzahlungen	142.682,46	42.700,00	99.982,46
<b>312</b>	<b>Einzahlungen aus Transfers (ohne Kapitaltransfers)</b>	<b>25.121,17</b>	<b>20.500,00</b>	<b>4.621,17</b>
3121	Transferzahlungen von Trägern des öffentlichen Rechts	16.863,15	12.500,00	4.363,15
3122	Transferzahlungen von Beteiligten	0,00	0,00	0,00
3123	Transferzahlungen von Unternehmen (inkl. Finanzunternehmen)	0,00	0,00	0,00
3124	Transferzahlungen von Haushalte und Organisationen ohne Erwerbscharakter	8.258,02	8.000,00	258,02
3125	Transferzahlungen vom Ausland	0,00	0,00	0,00
3126	Investitions- und Tilgungszuschüsse zwischen Unternehmungen und Betrieben der Gebietskörperschaft und der Gebietskörperschaft	0,00	0,00	0,00
<b>313</b>	<b>Einzahlungen aus Finanzerträgen</b>	<b>0,00</b>	<b>0,00</b>	<b>0,00</b>
3131	Einzahlungen aus Zinserträgen	0,00	0,00	0,00
3133	Einzahlungen aus Gewinnentnahmen von marktbestimmten Betrieben	0,00	0,00	0,00
3134	Sonstige Einzahlungen aus Finanzerträgen	0,00	0,00	0,00
3135	Einzahlungen aus Dividenden/Gewinnausschüttungen	0,00	0,00	0,00
<b>31</b>	<b>Summe Einzahlungen operative Gebarung</b>	<b>178.036,63</b>	<b>77.700,00</b>	<b>100.336,63</b>
<b>321</b>	<b>Auszahlungen aus Personalaufwand</b>	<b>588.609,95</b>	<b>534.800,00</b>	<b>53.809,95</b>
3211	Auszahlungen für Personalaufwand Bezüge, Nebengebühren, und Mehrleistungsvergütungen)	474.937,46	427.000,00	47.937,46
3212	Auszahlungen für gesetzliche und freiwillige Sozialaufwendungen	113.672,49	107.800,00	5.872,49
3213	Auszahlungen aus sonstigem Personalaufwand	0,00	0,00	0,00
<b>322</b>	<b>Auszahlungen aus Sachaufwand (ohne Transferaufwand)</b>	<b>600.376,59</b>	<b>609.400,00</b>	<b>-9.023,41</b>
3221	Auszahlungen für Gebrauchs- und Verbrauchsgüter, Handelswaren	28.539,27	25.900,00	2.639,27
3222	Auszahlungen für Verwaltungs- und Betriebsaufwand	94.494,51	114.000,00	-19.505,49
3223	Auszahlungen für Leasing- und Mietaufwand	30.248,42	27.000,00	3.248,42
3224	Auszahlungen für Instandhaltung	945,14	5.500,00	-4.554,86
3225	Sonstige Auszahlungen aus Sachaufwand	446.149,25	437.000,00	9.149,25
<b>323</b>	<b>Auszahlungen aus Transfers (ohne Kapitaltransfers)</b>	<b>412.583,73</b>	<b>402.300,00</b>	<b>10.283,73</b>
3231	Transferzahlungen an Träger des öffentlichen Rechts	287.557,84	283.700,00	3.857,84
3232	Transferzahlungen an Beteiligten	0,00	0,00	0,00
3233	Transferzahlungen an Unternehmen (inkl. Finanzunternehmen)	8.077,02	6.200,00	1.877,02

## Vertretungskörper und allgemeine Verwaltung (Gruppe 0)

MVAG	Mittelverwendungs- und aufbringungsgruppen (1. und 2. Ebene)	RA 2022	VA 2022	RA - VA
3234	Transferzahlungen an Haushalte und Organisationen ohne Erwerbscharakter	116.948,87	112.400,00	4.548,87
3235	Transferzahlungen an das Ausland	0,00	0,00	0,00
3236	Investitions- und Tilgungszuschüsse zwischen Unternehmungen und Betrieben der Gebietskörperschaft und der Gebietskörperschaft	0,00	0,00	0,00
<b>324</b>	<b>Auszahlungen aus Finanzaufwand</b>	<b>9.086,25</b>	<b>9.100,00</b>	<b>-13,75</b>
3241	Auszahlungen für Zinsaufwand, für Finanzierungsleasing, für Forderungskauf, für Finanzschulden und derivative Finanzinstrumente	9.086,25	9.100,00	-13,75
3242	Auszahlungen für Zinsen aus derivativen Finanzinstrumenten ohne Grundgeschäft	0,00	0,00	0,00
3243	Auszahlung aus Gewinnentnahmen von marktbestimmten Betrieben	0,00	0,00	0,00
3244	Sonstige Auszahlungen aus Finanzaufwendungen	0,00	0,00	0,00
<b>32</b>	<b>Summe Auszahlungen operative Gebarung</b>	<b>1.610.656,52</b>	<b>1.555.600,00</b>	<b>55.056,52</b>
<b>SA1</b>	<b>Saldo (1) Geldfluss aus der Operativen Gebarung (31 – 32)</b>	<b>-1.432.619,89</b>	<b>-1.477.900,00</b>	<b>45.280,11</b>
<b>331</b>	<b>Einzahlungen aus der Investitionstätigkeit</b>	<b>0,00</b>	<b>0,00</b>	<b>0,00</b>
3311	Einzahlungen aus der Veräußerung von immateriellem Vermögen	0,00	0,00	0,00
3312	Einzahlungen aus der Veräußerung von Grundstücken und Grundstückeinrichtungen	0,00	0,00	0,00
3313	Einzahlungen aus der Veräußerung von Gebäuden und Bauten	0,00	0,00	0,00
3314	Einzahlungen aus der Veräußerung von technischen Anlagen, Fahrzeuge und Maschinen	0,00	0,00	0,00
3315	Einzahlungen aus der Veräußerung von Amts-, Betriebs- und Geschäftsausstattung	0,00	0,00	0,00
3316	Einzahlungen aus der Veräußerung von Kulturgütern	0,00	0,00	0,00
3317	Einzahlungen aus der Veräußerung von Beteiligungen	0,00	0,00	0,00
<b>332</b>	<b>Einzahlungen aus der Rückzahlung von Darlehen sowie gewährten Vorschüssen</b>	<b>1.750,00</b>	<b>1.500,00</b>	<b>250,00</b>
3321	Einzahlungen aus Darlehen an Träger des öffentlichen Rechts	0,00	0,00	0,00
3322	Einzahlungen aus Darlehen an Beteiligungen	0,00	0,00	0,00
3323	Einzahlungen aus Darlehen an Unternehmen und Haushalte	0,00	0,00	0,00
3325	Einzahlungen aus Vorschüssen und Anzahlungen	1.750,00	1.500,00	250,00
<b>333</b>	<b>Einzahlungen aus Kapitaltransfers</b>	<b>0,00</b>	<b>0,00</b>	<b>0,00</b>
3331	Kapitaltransferzahlungen von Trägern des öffentlichen Rechts	0,00	0,00	0,00
3332	Kapitaltransferzahlungen von Beteiligungen	0,00	0,00	0,00
3333	Kapitaltransferzahlungen von Unternehmen	0,00	0,00	0,00
3334	Kapitaltransferzahlungen von Haushalten und Organisationen ohne Erwerbscharakter	0,00	0,00	0,00
3335	Kapitaltransferzahlungen vom Ausland	0,00	0,00	0,00
<b>33</b>	<b>Summe Einzahlungen investive Gebarung</b>	<b>1.750,00</b>	<b>1.500,00</b>	<b>250,00</b>
<b>341</b>	<b>Auszahlungen aus der Investitionstätigkeit</b>	<b>2.049,47</b>	<b>12.000,00</b>	<b>-9.950,53</b>
3411	Auszahlungen für den Erwerb von immateriellem Vermögen	2.049,47	7.000,00	-4.950,53



## Vertretungskörper und allgemeine Verwaltung (Gruppe 0)

MVAG	Mittelverwendungs- und aufbringungsgruppen (1. und 2. Ebene)	RA 2022	VA 2022	RA - VA
3412	Auszahlungen für den Erwerb von Grundstücken und Grundstückseinrichtungen	0,00	0,00	0,00
3413	Auszahlungen für den Erwerb von Gebäuden und Bauten	0,00	0,00	0,00
3414	Auszahlungen für den Erwerb von technischen Anlagen, Fahrzeuge und Maschinen	0,00	0,00	0,00
3415	Auszahlungen für den Erwerb von Amts-, Betriebs- und Geschäftsausstattung	0,00	5.000,00	-5.000,00
3416	Auszahlungen für den Erwerb von Kulturgütern	0,00	0,00	0,00
3417	Auszahlungen für den Erwerb von Beteiligungen	0,00	0,00	0,00
<b>342</b>	<b>Auszahlungen von gewährten Darlehen sowie gewährten Vorschüssen</b>	<b>2.000,00</b>	<b>4.000,00</b>	<b>-2.000,00</b>
3421	Auszahlung von Darlehen an Träger des öffentlichen Rechts	0,00	0,00	0,00
3422	Auszahlung von Darlehen an Beteiligungen	0,00	0,00	0,00
3423	Auszahlung von Darlehen an Unternehmen und Haushalte	0,00	0,00	0,00
3425	Auszahlungen von Vorschüssen und Anzahlungen	2.000,00	4.000,00	-2.000,00
<b>343</b>	<b>Auszahlungen aus Kapitaltransfers</b>	<b>0,00</b>	<b>0,00</b>	<b>0,00</b>
3431	Kapitaltransferzahlungen an Träger des öffentlichen Rechts	0,00	0,00	0,00
3432	Kapitaltransferzahlungen an Beteiligungen	0,00	0,00	0,00
3433	Kapitaltransferzahlungen an Unternehmen (Finanzunternehmen)	0,00	0,00	0,00
3434	Kapitaltransferzahlungen an Haushalte und Organisationen ohne Erwerbscharakter	0,00	0,00	0,00
3435	Kapitaltransferzahlungen an das Ausland	0,00	0,00	0,00
<b>34</b>	<b>Summe Auszahlungen investive Gebarung</b>	<b>4.049,47</b>	<b>16.000,00</b>	<b>-11.950,53</b>
<b>SA2</b>	<b>Saldo (2) Geldfluss aus der Investiven Gebarung (33 – 34)</b>	<b>-2.299,47</b>	<b>-14.500,00</b>	<b>12.200,53</b>
<b>SA3</b>	<b>Saldo (3) Nettofinanzierungssaldo (Saldo 1 + Saldo 2)</b>	<b>-1.434.919,36</b>	<b>-1.492.400,00</b>	<b>57.480,64</b>
<b>351</b>	<b>Einzahlungen aus der Aufnahme von Finanzschulden</b>	<b>0,00</b>	<b>0,00</b>	<b>0,00</b>
3511	Einzahlungen aus empfangenen Darlehen von öffentlichen Körperschaften und Rechtsträgern	0,00	0,00	0,00
3512	Einzahlungen aus empfangenen Darlehen von Beteiligungen	0,00	0,00	0,00
3513	Einzahlungen aus empfangenen Darlehen von Unternehmen und privaten Haushalten	0,00	0,00	0,00
3514	Einzahlungen aus Finanzschulden (Finanzunternehmen)	0,00	0,00	0,00
<b>353</b>	<b>Einzahlungen infolge eines Kapitaltausch bei derivativen Finanzinstrumenten mit Grundgeschäft</b>	<b>0,00</b>	<b>0,00</b>	<b>0,00</b>
3530	Einzahlungen infolge eines Kapitaltausch bei derivativen Finanzinstrumenten mit Grundgeschäft	0,00	0,00	0,00
<b>355</b>	<b>Einzahlungen aus dem Abgang von Finanzinstrumenten</b>	<b>0,00</b>	<b>0,00</b>	<b>0,00</b>
3550	Einzahlungen aus dem Abgang von Finanzinstrumenten	0,00	0,00	0,00
<b>35</b>	<b>Summe Einzahlungen aus der Finanzierungstätigkeit</b>	<b>0,00</b>	<b>0,00</b>	<b>0,00</b>
<b>361</b>	<b>Auszahlungen aus der Tilgung von Finanzschulden</b>	<b>113.248,98</b>	<b>113.200,00</b>	<b>48,98</b>

## Vertretungskörper und allgemeine Verwaltung (Gruppe 0)

MVAG	Mittelverwendungs- und aufbringungsgruppen (1. und 2. Ebene)	RA 2022	VA 2022	RA - VA
3611	Auszahlungen aus empfangenen Darlehen von öffentlichen Körperschaften und Rechtsträgern	0,00	0,00	0,00
3612	Auszahlungen aus empfangenen Darlehen von Beteiligungen	0,00	0,00	0,00
3613	Auszahlungen aus empfangenen Darlehen von Unternehmen und privaten Haushalten	0,00	0,00	0,00
3614	Auszahlungen aus Finanzschulden	113.248,98	113.200,00	48,98
3615	Auszahlung aus der Rückzahlung von Leasingverbindlichkeiten	0,00	0,00	0,00
<b>363</b>	<b>Auszahlungen infolge eines Kapitaltausch bei derivativen Finanzinstrumenten mit Grundgeschäft</b>	<b>0,00</b>	<b>0,00</b>	<b>0,00</b>
3630	Auszahlungen infolge eines Kapitaltausch bei derivativen Finanzinstrumenten mit Grundgeschäft	0,00	0,00	0,00
<b>365</b>	<b>Auszahlungen für den Erwerb von Finanzinstrumenten</b>	<b>0,00</b>	<b>0,00</b>	<b>0,00</b>
3650	Auszahlungen für den Erwerb von Finanzinstrumenten	0,00	0,00	0,00
<b>36</b>	<b>Summe Auszahlungen aus der Finanzierungstätigkeit</b>	<b>113.248,98</b>	<b>113.200,00</b>	<b>48,98</b>
<b>SA4</b>	<b>Saldo (4) Geldfluss aus der Finanzierungstätigkeit (35 – 36)</b>	<b>-113.248,98</b>	<b>-113.200,00</b>	<b>-48,98</b>
<b>SA5</b>	<b>Saldo (5) Geldfluss aus der voranschlagswirksamen Gebarung (Saldo 3 + Saldo 4)</b>	<b>-1.548.168,34</b>	<b>-1.605.600,00</b>	<b>57.431,66</b>

## Öffentliche Ordnung und Sicherheit (Gruppe 1)

MVAG	Mittelverwendungs- und aufbringungsgruppen (1. und 2. Ebene)	RA 2022	VA 2022	RA - VA
<b>311</b>	<b>Einzahlungen aus der operativen Verwaltungstätigkeit</b>	<b>11.833,03</b>	<b>15.000,00</b>	<b>-3.166,97</b>
3111	Einzahlungen aus eigenen Abgaben	0,00	0,00	0,00
3112	Einzahlungen aus Ertragsanteilen	0,00	0,00	0,00
3113	Einzahlungen aus Gebühren	0,00	0,00	0,00
3114	Einzahlungen aus Leistungen	11.833,03	15.000,00	-3.166,97
3115	Einzahlungen aus Besitz und wirtschaftlicher Tätigkeit	0,00	0,00	0,00
3116	Einzahlungen aus Veräußerung von geringwertigen Wirtschaftsgütern (GWG) und sonstige Einzahlungen	0,00	0,00	0,00
<b>312</b>	<b>Einzahlungen aus Transfers (ohne Kapitaltransfers)</b>	<b>0,00</b>	<b>43.500,00</b>	<b>-43.500,00</b>
3121	Transferzahlungen von Trägern des öffentlichen Rechts	0,00	43.500,00	-43.500,00
3122	Transferzahlungen von Beteiligten	0,00	0,00	0,00
3123	Transferzahlungen von Unternehmen (inkl. Finanzunternehmen)	0,00	0,00	0,00
3124	Transferzahlungen von Haushalte und Organisationen ohne Erwerbscharakter	0,00	0,00	0,00
3125	Transferzahlungen vom Ausland	0,00	0,00	0,00
3126	Investitions- und Tilgungszuschüsse zwischen Unternehmungen und Betrieben der Gebietskörperschaft und der Gebietskörperschaft	0,00	0,00	0,00
<b>313</b>	<b>Einzahlungen aus Finanzerträgen</b>	<b>0,00</b>	<b>0,00</b>	<b>0,00</b>
3131	Einzahlungen aus Zinserträgen	0,00	0,00	0,00
3133	Einzahlungen aus Gewinnentnahmen von marktbestimmten Betrieben	0,00	0,00	0,00
3134	Sonstige Einzahlungen aus Finanzerträgen	0,00	0,00	0,00
3135	Einzahlungen aus Dividenden/Gewinnausschüttungen	0,00	0,00	0,00
<b>31</b>	<b>Summe Einzahlungen operative Gebarung</b>	<b>11.833,03</b>	<b>58.500,00</b>	<b>-46.666,97</b>
<b>321</b>	<b>Auszahlungen aus Personalaufwand</b>	<b>185.024,40</b>	<b>182.600,00</b>	<b>2.424,40</b>
3211	Auszahlungen für Personalaufwand Bezüge, Nebengebühren, und Mehrleistungsvergütungen)	146.510,73	145.400,00	1.110,73
3212	Auszahlungen für gesetzliche und freiwillige Sozialaufwendungen	38.513,67	37.200,00	1.313,67
3213	Auszahlungen aus sonstigem Personalaufwand	0,00	0,00	0,00
<b>322</b>	<b>Auszahlungen aus Sachaufwand (ohne Transferaufwand)</b>	<b>104.881,55</b>	<b>96.000,00</b>	<b>8.881,55</b>
3221	Auszahlungen für Gebrauchs- und Verbrauchsgüter, Handelswaren	7.098,68	3.600,00	3.498,68
3222	Auszahlungen für Verwaltungs- und Betriebsaufwand	66.876,91	70.100,00	-3.223,09
3223	Auszahlungen für Leasing- und Mietaufwand	1.440,00	1.400,00	40,00
3224	Auszahlungen für Instandhaltung	10.994,23	7.000,00	3.994,23
3225	Sonstige Auszahlungen aus Sachaufwand	18.471,73	13.900,00	4.571,73
<b>323</b>	<b>Auszahlungen aus Transfers (ohne Kapitaltransfers)</b>	<b>23.069,27</b>	<b>25.000,00</b>	<b>-1.930,73</b>
3231	Transferzahlungen an Träger des öffentlichen Rechts	23.069,27	25.000,00	-1.930,73
3232	Transferzahlungen an Beteiligten	0,00	0,00	0,00
3233	Transferzahlungen an Unternehmen (inkl. Finanzunternehmen)	0,00	0,00	0,00

## Öffentliche Ordnung und Sicherheit (Gruppe 1)

MVAG	Mittelverwendungs- und aufbringungsgruppen (1. und 2. Ebene)	RA 2022	VA 2022	RA - VA
3234	Transferzahlungen an Haushalte und Organisationen ohne Erwerbscharakter	0,00	0,00	0,00
3235	Transferzahlungen an das Ausland	0,00	0,00	0,00
3236	Investitions- und Tilgungszuschüsse zwischen Unternehmungen und Betrieben der Gebietskörperschaft und der Gebietskörperschaft	0,00	0,00	0,00
<b>324</b>	<b>Auszahlungen aus Finanzaufwand</b>	<b>1.414,38</b>	<b>1.500,00</b>	<b>-85,62</b>
3241	Auszahlungen für Zinsaufwand, für Finanzierungsleasing, für Forderungskauf, für Finanzschulden und derivative Finanzinstrumente	1.414,38	1.500,00	-85,62
3242	Auszahlungen für Zinsen aus derivativen Finanzinstrumenten ohne Grundgeschäft	0,00	0,00	0,00
3243	Auszahlung aus Gewinnentnahmen von marktbestimmten Betrieben	0,00	0,00	0,00
3244	Sonstige Auszahlungen aus Finanzaufwendungen	0,00	0,00	0,00
<b>32</b>	<b>Summe Auszahlungen operative Gebarung</b>	<b>314.389,60</b>	<b>305.100,00</b>	<b>9.289,60</b>
<b>SA1</b>	<b>Saldo (1) Geldfluss aus der Operativen Gebarung (31 – 32)</b>	<b>-302.556,57</b>	<b>-246.600,00</b>	<b>-55.956,57</b>
<b>331</b>	<b>Einzahlungen aus der Investitionstätigkeit</b>	<b>0,00</b>	<b>0,00</b>	<b>0,00</b>
3311	Einzahlungen aus der Veräußerung von immateriellem Vermögen	0,00	0,00	0,00
3312	Einzahlungen aus der Veräußerung von Grundstücken und Grundstückeinrichtungen	0,00	0,00	0,00
3313	Einzahlungen aus der Veräußerung von Gebäuden und Bauten	0,00	0,00	0,00
3314	Einzahlungen aus der Veräußerung von technischen Anlagen, Fahrzeuge und Maschinen	0,00	0,00	0,00
3315	Einzahlungen aus der Veräußerung von Amts-, Betriebs- und Geschäftsausstattung	0,00	0,00	0,00
3316	Einzahlungen aus der Veräußerung von Kulturgütern	0,00	0,00	0,00
3317	Einzahlungen aus der Veräußerung von Beteiligungen	0,00	0,00	0,00
<b>332</b>	<b>Einzahlungen aus der Rückzahlung von Darlehen sowie gewährten Vorschüssen</b>	<b>0,00</b>	<b>0,00</b>	<b>0,00</b>
3321	Einzahlungen aus Darlehen an Träger des öffentlichen Rechts	0,00	0,00	0,00
3322	Einzahlungen aus Darlehen an Beteiligungen	0,00	0,00	0,00
3323	Einzahlungen aus Darlehen an Unternehmen und Haushalte	0,00	0,00	0,00
3325	Einzahlungen aus Vorschüssen und Anzahlungen	0,00	0,00	0,00
<b>333</b>	<b>Einzahlungen aus Kapitaltransfers</b>	<b>39.562,98</b>	<b>0,00</b>	<b>39.562,98</b>
3331	Kapitaltransferzahlungen von Trägern des öffentlichen Rechts	39.562,98	0,00	39.562,98
3332	Kapitaltransferzahlungen von Beteiligungen	0,00	0,00	0,00
3333	Kapitaltransferzahlungen von Unternehmen	0,00	0,00	0,00
3334	Kapitaltransferzahlungen von Haushalten und Organisationen ohne Erwerbscharakter	0,00	0,00	0,00
3335	Kapitaltransferzahlungen vom Ausland	0,00	0,00	0,00
<b>33</b>	<b>Summe Einzahlungen investive Gebarung</b>	<b>39.562,98</b>	<b>0,00</b>	<b>39.562,98</b>
<b>341</b>	<b>Auszahlungen aus der Investitionstätigkeit</b>	<b>116.094,72</b>	<b>121.000,00</b>	<b>-4.905,28</b>
3411	Auszahlungen für den Erwerb von immateriellem Vermögen	0,00	0,00	0,00

## Öffentliche Ordnung und Sicherheit (Gruppe 1)

MVAG	Mittelverwendungs- und aufbringungsgruppen (1. und 2. Ebene)	RA 2022	VA 2022	RA - VA
3412	Auszahlungen für den Erwerb von Grundstücken und Grundstückseinrichtungen	0,00	0,00	0,00
3413	Auszahlungen für den Erwerb von Gebäuden und Bauten	0,00	0,00	0,00
3414	Auszahlungen für den Erwerb von technischen Anlagen, Fahrzeuge und Maschinen	116.094,72	121.000,00	-4.905,28
3415	Auszahlungen für den Erwerb von Amts-, Betriebs- und Geschäftsausstattung	0,00	0,00	0,00
3416	Auszahlungen für den Erwerb von Kulturgütern	0,00	0,00	0,00
3417	Auszahlungen für den Erwerb von Beteiligungen	0,00	0,00	0,00
<b>342</b>	<b>Auszahlungen von gewährten Darlehen sowie gewährten Vorschüssen</b>	<b>0,00</b>	<b>0,00</b>	<b>0,00</b>
3421	Auszahlung von Darlehen an Träger des öffentlichen Rechts	0,00	0,00	0,00
3422	Auszahlung von Darlehen an Beteiligungen	0,00	0,00	0,00
3423	Auszahlung von Darlehen an Unternehmen und Haushalte	0,00	0,00	0,00
3425	Auszahlungen von Vorschüssen und Anzahlungen	0,00	0,00	0,00
<b>343</b>	<b>Auszahlungen aus Kapitaltransfers</b>	<b>0,00</b>	<b>0,00</b>	<b>0,00</b>
3431	Kapitaltransferzahlungen an Träger des öffentlichen Rechts	0,00	0,00	0,00
3432	Kapitaltransferzahlungen an Beteiligungen	0,00	0,00	0,00
3433	Kapitaltransferzahlungen an Unternehmen (Finanzunternehmen)	0,00	0,00	0,00
3434	Kapitaltransferzahlungen an Haushalte und Organisationen ohne Erwerbscharakter	0,00	0,00	0,00
3435	Kapitaltransferzahlungen an das Ausland	0,00	0,00	0,00
<b>34</b>	<b>Summe Auszahlungen investive Gebarung</b>	<b>116.094,72</b>	<b>121.000,00</b>	<b>-4.905,28</b>
<b>SA2</b>	<b>Saldo (2) Geldfluss aus der Investiven Gebarung (33 – 34)</b>	<b>-76.531,74</b>	<b>-121.000,00</b>	<b>44.468,26</b>
<b>SA3</b>	<b>Saldo (3) Nettofinanzierungssaldo (Saldo 1 + Saldo 2)</b>	<b>-379.088,31</b>	<b>-367.600,00</b>	<b>-11.488,31</b>
<b>351</b>	<b>Einzahlungen aus der Aufnahme von Finanzschulden</b>	<b>0,00</b>	<b>0,00</b>	<b>0,00</b>
3511	Einzahlungen aus empfangenen Darlehen von öffentlichen Körperschaften und Rechtsträgern	0,00	0,00	0,00
3512	Einzahlungen aus empfangenen Darlehen von Beteiligungen	0,00	0,00	0,00
3513	Einzahlungen aus empfangenen Darlehen von Unternehmen und privaten Haushalten	0,00	0,00	0,00
3514	Einzahlungen aus Finanzschulden (Finanzunternehmen)	0,00	0,00	0,00
<b>353</b>	<b>Einzahlungen infolge eines Kapitaltausch bei derivativen Finanzinstrumenten mit Grundgeschäft</b>	<b>0,00</b>	<b>0,00</b>	<b>0,00</b>
3530	Einzahlungen infolge eines Kapitaltausch bei derivativen Finanzinstrumenten mit Grundgeschäft	0,00	0,00	0,00
<b>355</b>	<b>Einzahlungen aus dem Abgang von Finanzinstrumenten</b>	<b>0,00</b>	<b>0,00</b>	<b>0,00</b>
3550	Einzahlungen aus dem Abgang von Finanzinstrumenten	0,00	0,00	0,00
<b>35</b>	<b>Summe Einzahlungen aus der Finanzierungstätigkeit</b>	<b>0,00</b>	<b>0,00</b>	<b>0,00</b>
<b>361</b>	<b>Auszahlungen aus der Tilgung von Finanzschulden</b>	<b>36.773,83</b>	<b>35.300,00</b>	<b>1.473,83</b>

## Öffentliche Ordnung und Sicherheit (Gruppe 1)

MVAG	Mittelverwendungs- und aufbringungsgruppen (1. und 2. Ebene)	RA 2022	VA 2022	RA - VA
3611	Auszahlungen aus empfangenen Darlehen von öffentlichen Körperschaften und Rechtsträgern	0,00	0,00	0,00
3612	Auszahlungen aus empfangenen Darlehen von Beteiligungen	0,00	0,00	0,00
3613	Auszahlungen aus empfangenen Darlehen von Unternehmen und privaten Haushalten	0,00	0,00	0,00
3614	Auszahlungen aus Finanzschulden	36.773,83	35.300,00	1.473,83
3615	Auszahlung aus der Rückzahlung von Leasingverbindlichkeiten	0,00	0,00	0,00
<b>363</b>	<b>Auszahlungen infolge eines Kapitaltausch bei derivativen Finanzinstrumenten mit Grundgeschäft</b>	<b>0,00</b>	<b>0,00</b>	<b>0,00</b>
3630	Auszahlungen infolge eines Kapitaltausch bei derivativen Finanzinstrumenten mit Grundgeschäft	0,00	0,00	0,00
<b>365</b>	<b>Auszahlungen für den Erwerb von Finanzinstrumenten</b>	<b>0,00</b>	<b>0,00</b>	<b>0,00</b>
3650	Auszahlungen für den Erwerb von Finanzinstrumenten	0,00	0,00	0,00
<b>36</b>	<b>Summe Auszahlungen aus der Finanzierungstätigkeit</b>	<b>36.773,83</b>	<b>35.300,00</b>	<b>1.473,83</b>
<b>SA4</b>	<b>Saldo (4) Geldfluss aus der Finanzierungstätigkeit (35 – 36)</b>	<b>-36.773,83</b>	<b>-35.300,00</b>	<b>-1.473,83</b>
<b>SA5</b>	<b>Saldo (5) Geldfluss aus der voranschlagswirksamen Gebarung (Saldo 3 + Saldo 4)</b>	<b>-415.862,14</b>	<b>-402.900,00</b>	<b>-12.962,14</b>

## Unterricht, Erziehung, Sport und Wissenschaft (Gruppe 2)

MVAG	Mittelverwendungs- und aufbringungsgruppen (1. und 2. Ebene)	RA 2022	VA 2022	RA - VA
<b>311</b>	<b>Einzahlungen aus der operativen Verwaltungstätigkeit</b>	<b>771.056,37</b>	<b>725.100,00</b>	<b>45.956,37</b>
3111	Einzahlungen aus eigenen Abgaben	0,00	0,00	0,00
3112	Einzahlungen aus Ertragsanteilen	0,00	0,00	0,00
3113	Einzahlungen aus Gebühren	0,00	0,00	0,00
3114	Einzahlungen aus Leistungen	767.977,70	712.300,00	55.677,70
3115	Einzahlungen aus Besitz und wirtschaftlicher Tätigkeit	0,00	0,00	0,00
3116	Einzahlungen aus Veräußerung von geringwertigen Wirtschaftsgütern (GWG) und sonstige Einzahlungen	3.078,67	12.800,00	-9.721,33
<b>312</b>	<b>Einzahlungen aus Transfers (ohne Kapitaltransfers)</b>	<b>85.696,07</b>	<b>117.500,00</b>	<b>-31.803,93</b>
3121	Transferzahlungen von Trägern des öffentlichen Rechts	85.696,07	117.500,00	-31.803,93
3122	Transferzahlungen von Beteiligten	0,00	0,00	0,00
3123	Transferzahlungen von Unternehmen (inkl. Finanzunternehmen)	0,00	0,00	0,00
3124	Transferzahlungen von Haushalte und Organisationen ohne Erwerbscharakter	0,00	0,00	0,00
3125	Transferzahlungen vom Ausland	0,00	0,00	0,00
3126	Investitions- und Tilgungszuschüsse zwischen Unternehmungen und Betrieben der Gebietskörperschaft und der Gebietskörperschaft	0,00	0,00	0,00
<b>313</b>	<b>Einzahlungen aus Finanzerträgen</b>	<b>0,00</b>	<b>0,00</b>	<b>0,00</b>
3131	Einzahlungen aus Zinserträgen	0,00	0,00	0,00
3133	Einzahlungen aus Gewinnentnahmen von marktbestimmten Betrieben	0,00	0,00	0,00
3134	Sonstige Einzahlungen aus Finanzerträgen	0,00	0,00	0,00
3135	Einzahlungen aus Dividenden/Gewinnausschüttungen	0,00	0,00	0,00
<b>31</b>	<b>Summe Einzahlungen operative Gebarung</b>	<b>856.752,44</b>	<b>842.600,00</b>	<b>14.152,44</b>
<b>321</b>	<b>Auszahlungen aus Personalaufwand</b>	<b>1.230.253,80</b>	<b>1.177.900,00</b>	<b>52.353,80</b>
3211	Auszahlungen für Personalaufwand Bezüge, Nebengebühren, und Mehrleistungsvergütungen)	991.067,40	948.500,00	42.567,40
3212	Auszahlungen für gesetzliche und freiwillige Sozialaufwendungen	239.186,40	229.200,00	9.986,40
3213	Auszahlungen aus sonstigem Personalaufwand	0,00	200,00	-200,00
<b>322</b>	<b>Auszahlungen aus Sachaufwand (ohne Transferaufwand)</b>	<b>710.531,32</b>	<b>577.300,00</b>	<b>133.231,32</b>
3221	Auszahlungen für Gebrauchs- und Verbrauchsgüter, Handelswaren	307.389,94	265.600,00	41.789,94
3222	Auszahlungen für Verwaltungs- und Betriebsaufwand	235.822,99	186.900,00	48.922,99
3223	Auszahlungen für Leasing- und Mietaufwand	0,00	0,00	0,00
3224	Auszahlungen für Instandhaltung	53.006,32	40.400,00	12.606,32
3225	Sonstige Auszahlungen aus Sachaufwand	114.312,07	84.400,00	29.912,07
<b>323</b>	<b>Auszahlungen aus Transfers (ohne Kapitaltransfers)</b>	<b>467.730,07</b>	<b>636.600,00</b>	<b>-168.869,93</b>
3231	Transferzahlungen an Träger des öffentlichen Rechts	441.435,67	600.000,00	-158.564,33
3232	Transferzahlungen an Beteiligten	0,00	0,00	0,00
3233	Transferzahlungen an Unternehmen (inkl. Finanzunternehmen)	0,00	0,00	0,00

## Unterricht, Erziehung, Sport und Wissenschaft (Gruppe 2)

MVAG	Mittelverwendungs- und aufbringungsgruppen (1. und 2. Ebene)	RA 2022	VA 2022	RA - VA
3234	Transferzahlungen an Haushalte und Organisationen ohne Erwerbscharakter	26.294,40	36.600,00	-10.305,60
3235	Transferzahlungen an das Ausland	0,00	0,00	0,00
3236	Investitions- und Tilgungszuschüsse zwischen Unternehmungen und Betrieben der Gebietskörperschaft und der Gebietskörperschaft	0,00	0,00	0,00
<b>324</b>	<b>Auszahlungen aus Finanzaufwand</b>	<b>10.015,15</b>	<b>12.000,00</b>	<b>-1.984,85</b>
3241	Auszahlungen für Zinsaufwand, für Finanzierungsleasing, für Forderungskauf, für Finanzschulden und derivative Finanzinstrumente	10.015,15	12.000,00	-1.984,85
3242	Auszahlungen für Zinsen aus derivativen Finanzinstrumenten ohne Grundgeschäft	0,00	0,00	0,00
3243	Auszahlung aus Gewinnentnahmen von marktbestimmten Betrieben	0,00	0,00	0,00
3244	Sonstige Auszahlungen aus Finanzaufwendungen	0,00	0,00	0,00
<b>32</b>	<b>Summe Auszahlungen operative Gebarung</b>	<b>2.418.530,34</b>	<b>2.403.800,00</b>	<b>14.730,34</b>
<b>SA1</b>	<b>Saldo (1) Geldfluss aus der Operativen Gebarung (31 – 32)</b>	<b>-1.561.777,90</b>	<b>-1.561.200,00</b>	<b>-577,90</b>
<b>331</b>	<b>Einzahlungen aus der Investitionstätigkeit</b>	<b>0,00</b>	<b>0,00</b>	<b>0,00</b>
3311	Einzahlungen aus der Veräußerung von immateriellem Vermögen	0,00	0,00	0,00
3312	Einzahlungen aus der Veräußerung von Grundstücken und Grundstückeinrichtungen	0,00	0,00	0,00
3313	Einzahlungen aus der Veräußerung von Gebäuden und Bauten	0,00	0,00	0,00
3314	Einzahlungen aus der Veräußerung von technischen Anlagen, Fahrzeuge und Maschinen	0,00	0,00	0,00
3315	Einzahlungen aus der Veräußerung von Amts-, Betriebs- und Geschäftsausstattung	0,00	0,00	0,00
3316	Einzahlungen aus der Veräußerung von Kulturgütern	0,00	0,00	0,00
3317	Einzahlungen aus der Veräußerung von Beteiligungen	0,00	0,00	0,00
<b>332</b>	<b>Einzahlungen aus der Rückzahlung von Darlehen sowie gewährten Vorschüssen</b>	<b>0,00</b>	<b>0,00</b>	<b>0,00</b>
3321	Einzahlungen aus Darlehen an Träger des öffentlichen Rechts	0,00	0,00	0,00
3322	Einzahlungen aus Darlehen an Beteiligungen	0,00	0,00	0,00
3323	Einzahlungen aus Darlehen an Unternehmen und Haushalte	0,00	0,00	0,00
3325	Einzahlungen aus Vorschüssen und Anzahlungen	0,00	0,00	0,00
<b>333</b>	<b>Einzahlungen aus Kapitaltransfers</b>	<b>0,00</b>	<b>470.000,00</b>	<b>-470.000,00</b>
3331	Kapitaltransferzahlungen von Trägern des öffentlichen Rechts	0,00	470.000,00	-470.000,00
3332	Kapitaltransferzahlungen von Beteiligungen	0,00	0,00	0,00
3333	Kapitaltransferzahlungen von Unternehmen	0,00	0,00	0,00
3334	Kapitaltransferzahlungen von Haushalten und Organisationen ohne Erwerbscharakter	0,00	0,00	0,00
3335	Kapitaltransferzahlungen vom Ausland	0,00	0,00	0,00
<b>33</b>	<b>Summe Einzahlungen investive Gebarung</b>	<b>0,00</b>	<b>470.000,00</b>	<b>-470.000,00</b>
<b>341</b>	<b>Auszahlungen aus der Investitionstätigkeit</b>	<b>594.754,07</b>	<b>871.900,00</b>	<b>-277.145,93</b>
3411	Auszahlungen für den Erwerb von immateriellem Vermögen	1.062,25	1.300,00	-237,75



## Unterricht, Erziehung, Sport und Wissenschaft (Gruppe 2)

MVAG	Mittelverwendungs- und aufbringungsgruppen (1. und 2. Ebene)	RA 2022	VA 2022	RA - VA
3412	Auszahlungen für den Erwerb von Grundstücken und Grundstückseinrichtungen	5.827,15	6.000,00	-172,85
3413	Auszahlungen für den Erwerb von Gebäuden und Bauten	577.911,06	850.000,00	-272.088,94
3414	Auszahlungen für den Erwerb von technischen Anlagen, Fahrzeuge und Maschinen	2.756,79	2.600,00	156,79
3415	Auszahlungen für den Erwerb von Amts-, Betriebs- und Geschäftsausstattung	7.196,82	12.000,00	-4.803,18
3416	Auszahlungen für den Erwerb von Kulturgütern	0,00	0,00	0,00
3417	Auszahlungen für den Erwerb von Beteiligungen	0,00	0,00	0,00
<b>342</b>	<b>Auszahlungen von gewährten Darlehen sowie gewährten Vorschüssen</b>	<b>0,00</b>	<b>0,00</b>	<b>0,00</b>
3421	Auszahlung von Darlehen an Träger des öffentlichen Rechts	0,00	0,00	0,00
3422	Auszahlung von Darlehen an Beteiligungen	0,00	0,00	0,00
3423	Auszahlung von Darlehen an Unternehmen und Haushalte	0,00	0,00	0,00
3425	Auszahlungen von Vorschüssen und Anzahlungen	0,00	0,00	0,00
<b>343</b>	<b>Auszahlungen aus Kapitaltransfers</b>	<b>0,00</b>	<b>0,00</b>	<b>0,00</b>
3431	Kapitaltransferzahlungen an Träger des öffentlichen Rechts	0,00	0,00	0,00
3432	Kapitaltransferzahlungen an Beteiligungen	0,00	0,00	0,00
3433	Kapitaltransferzahlungen an Unternehmen (Finanzunternehmen)	0,00	0,00	0,00
3434	Kapitaltransferzahlungen an Haushalte und Organisationen ohne Erwerbscharakter	0,00	0,00	0,00
3435	Kapitaltransferzahlungen an das Ausland	0,00	0,00	0,00
<b>34</b>	<b>Summe Auszahlungen investive Gebarung</b>	<b>594.754,07</b>	<b>871.900,00</b>	<b>-277.145,93</b>
<b>SA2</b>	<b>Saldo (2) Geldfluss aus der Investiven Gebarung (33 – 34)</b>	<b>-594.754,07</b>	<b>-401.900,00</b>	<b>-192.854,07</b>
<b>SA3</b>	<b>Saldo (3) Nettofinanzierungssaldo (Saldo 1 + Saldo 2)</b>	<b>-2.156.531,97</b>	<b>-1.963.100,00</b>	<b>-193.431,97</b>
<b>351</b>	<b>Einzahlungen aus der Aufnahme von Finanzschulden</b>	<b>0,00</b>	<b>380.000,00</b>	<b>-380.000,00</b>
3511	Einzahlungen aus empfangenen Darlehen von öffentlichen Körperschaften und Rechtsträgern	0,00	0,00	0,00
3512	Einzahlungen aus empfangenen Darlehen von Beteiligungen	0,00	0,00	0,00
3513	Einzahlungen aus empfangenen Darlehen von Unternehmen und privaten Haushalten	0,00	0,00	0,00
3514	Einzahlungen aus Finanzschulden (Finanzunternehmen)	0,00	380.000,00	-380.000,00
<b>353</b>	<b>Einzahlungen infolge eines Kapitaltausch bei derivativen Finanzinstrumenten mit Grundgeschäft</b>	<b>0,00</b>	<b>0,00</b>	<b>0,00</b>
3530	Einzahlungen infolge eines Kapitaltausch bei derivativen Finanzinstrumenten mit Grundgeschäft	0,00	0,00	0,00
<b>355</b>	<b>Einzahlungen aus dem Abgang von Finanzinstrumenten</b>	<b>0,00</b>	<b>0,00</b>	<b>0,00</b>
3550	Einzahlungen aus dem Abgang von Finanzinstrumenten	0,00	0,00	0,00
<b>35</b>	<b>Summe Einzahlungen aus der Finanzierungstätigkeit</b>	<b>0,00</b>	<b>380.000,00</b>	<b>-380.000,00</b>
<b>361</b>	<b>Auszahlungen aus der Tilgung von Finanzschulden</b>	<b>118.362,32</b>	<b>159.100,00</b>	<b>-40.737,68</b>

## Unterricht, Erziehung, Sport und Wissenschaft (Gruppe 2)

MVAG	Mittelverwendungs- und aufbringungsgruppen (1. und 2. Ebene)	RA 2022	VA 2022	RA - VA
3611	Auszahlungen aus empfangenen Darlehen von öffentlichen Körperschaften und Rechtsträgern	0,00	0,00	0,00
3612	Auszahlungen aus empfangenen Darlehen von Beteiligungen	0,00	0,00	0,00
3613	Auszahlungen aus empfangenen Darlehen von Unternehmen und privaten Haushalten	0,00	0,00	0,00
3614	Auszahlungen aus Finanzschulden	118.362,32	159.100,00	-40.737,68
3615	Auszahlung aus der Rückzahlung von Leasingverbindlichkeiten	0,00	0,00	0,00
<b>363</b>	<b>Auszahlungen infolge eines Kapitaltausch bei derivativen Finanzinstrumenten mit Grundgeschäft</b>	<b>0,00</b>	<b>0,00</b>	<b>0,00</b>
3630	Auszahlungen infolge eines Kapitaltausch bei derivativen Finanzinstrumenten mit Grundgeschäft	0,00	0,00	0,00
<b>365</b>	<b>Auszahlungen für den Erwerb von Finanzinstrumenten</b>	<b>0,00</b>	<b>0,00</b>	<b>0,00</b>
3650	Auszahlungen für den Erwerb von Finanzinstrumenten	0,00	0,00	0,00
<b>36</b>	<b>Summe Auszahlungen aus der Finanzierungstätigkeit</b>	<b>118.362,32</b>	<b>159.100,00</b>	<b>-40.737,68</b>
<b>SA4</b>	<b>Saldo (4) Geldfluss aus der Finanzierungstätigkeit (35 – 36)</b>	<b>-118.362,32</b>	<b>220.900,00</b>	<b>-339.262,32</b>
<b>SA5</b>	<b>Saldo (5) Geldfluss aus der voranschlagswirksamen Gebarung (Saldo 3 + Saldo 4)</b>	<b>-2.274.894,29</b>	<b>-1.742.200,00</b>	<b>-532.694,29</b>

## Kunst, Kultur und Kultus (Gruppe 3)

MVAG	Mittelverwendungs- und aufbringungsgruppen (1. und 2. Ebene)	RA 2022	VA 2022	RA - VA
<b>311</b>	<b>Einzahlungen aus der operativen Verwaltungstätigkeit</b>	<b>12.822,77</b>	<b>23.500,00</b>	<b>-10.677,23</b>
3111	Einzahlungen aus eigenen Abgaben	0,00	0,00	0,00
3112	Einzahlungen aus Ertragsanteilen	0,00	0,00	0,00
3113	Einzahlungen aus Gebühren	0,00	0,00	0,00
3114	Einzahlungen aus Leistungen	12.043,00	23.000,00	-10.957,00
3115	Einzahlungen aus Besitz und wirtschaftlicher Tätigkeit	0,00	0,00	0,00
3116	Einzahlungen aus Veräußerung von geringwertigen Wirtschaftsgütern (GWG) und sonstige Einzahlungen	779,77	500,00	279,77
<b>312</b>	<b>Einzahlungen aus Transfers (ohne Kapitaltransfers)</b>	<b>0,00</b>	<b>1.000,00</b>	<b>-1.000,00</b>
3121	Transferzahlungen von Trägern des öffentlichen Rechts	0,00	1.000,00	-1.000,00
3122	Transferzahlungen von Beteiligungen	0,00	0,00	0,00
3123	Transferzahlungen von Unternehmen (inkl. Finanzunternehmen)	0,00	0,00	0,00
3124	Transferzahlungen von Haushalte und Organisationen ohne Erwerbscharakter	0,00	0,00	0,00
3125	Transferzahlungen vom Ausland	0,00	0,00	0,00
3126	Investitions- und Tilgungszuschüsse zwischen Unternehmungen und Betrieben der Gebietskörperschaft und der Gebietskörperschaft	0,00	0,00	0,00
<b>313</b>	<b>Einzahlungen aus Finanzerträgen</b>	<b>0,00</b>	<b>0,00</b>	<b>0,00</b>
3131	Einzahlungen aus Zinserträgen	0,00	0,00	0,00
3133	Einzahlungen aus Gewinnentnahmen von marktbestimmten Betrieben	0,00	0,00	0,00
3134	Sonstige Einzahlungen aus Finanzerträgen	0,00	0,00	0,00
3135	Einzahlungen aus Dividenden/Gewinnausschüttungen	0,00	0,00	0,00
<b>31</b>	<b>Summe Einzahlungen operative Gebarung</b>	<b>12.822,77</b>	<b>24.500,00</b>	<b>-11.677,23</b>
<b>321</b>	<b>Auszahlungen aus Personalaufwand</b>	<b>0,00</b>	<b>0,00</b>	<b>0,00</b>
3211	Auszahlungen für Personalaufwand Bezüge, Nebengebühren, und Mehrleistungsvergütungen)	0,00	0,00	0,00
3212	Auszahlungen für gesetzliche und freiwillige Sozialaufwendungen	0,00	0,00	0,00
3213	Auszahlungen aus sonstigem Personalaufwand	0,00	0,00	0,00
<b>322</b>	<b>Auszahlungen aus Sachaufwand (ohne Transferaufwand)</b>	<b>121.988,18</b>	<b>127.100,00</b>	<b>-5.111,82</b>
3221	Auszahlungen für Gebrauchs- und Verbrauchsgüter, Handelswaren	29.469,61	20.800,00	8.669,61
3222	Auszahlungen für Verwaltungs- und Betriebsaufwand	12.898,19	13.300,00	-401,81
3223	Auszahlungen für Leasing- und Mietaufwand	0,00	1.000,00	-1.000,00
3224	Auszahlungen für Instandhaltung	6.548,20	52.500,00	-45.951,80
3225	Sonstige Auszahlungen aus Sachaufwand	73.072,18	39.500,00	33.572,18
<b>323</b>	<b>Auszahlungen aus Transfers (ohne Kapitaltransfers)</b>	<b>101.924,18</b>	<b>104.000,00</b>	<b>-2.075,82</b>
3231	Transferzahlungen an Träger des öffentlichen Rechts	68.145,18	67.900,00	245,18
3232	Transferzahlungen an Beteiligungen	0,00	0,00	0,00
3233	Transferzahlungen an Unternehmen (inkl. Finanzunternehmen)	0,00	0,00	0,00

## Kunst, Kultur und Kultus (Gruppe 3)

MVAG	Mittelverwendungs- und aufbringungsgruppen (1. und 2. Ebene)	RA 2022	VA 2022	RA - VA
3234	Transferzahlungen an Haushalte und Organisationen ohne Erwerbscharakter	33.779,00	36.100,00	-2.321,00
3235	Transferzahlungen an das Ausland	0,00	0,00	0,00
3236	Investitions- und Tilgungszuschüsse zwischen Unternehmungen und Betrieben der Gebietskörperschaft und der Gebietskörperschaft	0,00	0,00	0,00
<b>324</b>	<b>Auszahlungen aus Finanzaufwand</b>	<b>0,00</b>	<b>0,00</b>	<b>0,00</b>
3241	Auszahlungen für Zinsaufwand, für Finanzierungsleasing, für Forderungskauf, für Finanzschulden und derivative Finanzinstrumente	0,00	0,00	0,00
3242	Auszahlungen für Zinsen aus derivativen Finanzinstrumenten ohne Grundgeschäft	0,00	0,00	0,00
3243	Auszahlung aus Gewinnentnahmen von marktbestimmten Betrieben	0,00	0,00	0,00
3244	Sonstige Auszahlungen aus Finanzaufwendungen	0,00	0,00	0,00
<b>32</b>	<b>Summe Auszahlungen operative Gebarung</b>	<b>223.912,36</b>	<b>231.100,00</b>	<b>-7.187,64</b>
<b>SA1</b>	<b>Saldo (1) Geldfluss aus der Operativen Gebarung (31 – 32)</b>	<b>-211.089,59</b>	<b>-206.600,00</b>	<b>-4.489,59</b>
<b>331</b>	<b>Einzahlungen aus der Investitionstätigkeit</b>	<b>0,00</b>	<b>0,00</b>	<b>0,00</b>
3311	Einzahlungen aus der Veräußerung von immateriellem Vermögen	0,00	0,00	0,00
3312	Einzahlungen aus der Veräußerung von Grundstücken und Grundstückeinrichtungen	0,00	0,00	0,00
3313	Einzahlungen aus der Veräußerung von Gebäuden und Bauten	0,00	0,00	0,00
3314	Einzahlungen aus der Veräußerung von technischen Anlagen, Fahrzeuge und Maschinen	0,00	0,00	0,00
3315	Einzahlungen aus der Veräußerung von Amts-, Betriebs- und Geschäftsausstattung	0,00	0,00	0,00
3316	Einzahlungen aus der Veräußerung von Kulturgütern	0,00	0,00	0,00
3317	Einzahlungen aus der Veräußerung von Beteiligungen	0,00	0,00	0,00
<b>332</b>	<b>Einzahlungen aus der Rückzahlung von Darlehen sowie gewährten Vorschüssen</b>	<b>0,00</b>	<b>0,00</b>	<b>0,00</b>
3321	Einzahlungen aus Darlehen an Träger des öffentlichen Rechts	0,00	0,00	0,00
3322	Einzahlungen aus Darlehen an Beteiligungen	0,00	0,00	0,00
3323	Einzahlungen aus Darlehen an Unternehmen und Haushalte	0,00	0,00	0,00
3325	Einzahlungen aus Vorschüssen und Anzahlungen	0,00	0,00	0,00
<b>333</b>	<b>Einzahlungen aus Kapitaltransfers</b>	<b>58.351,56</b>	<b>58.000,00</b>	<b>351,56</b>
3331	Kapitaltransferzahlungen von Trägern des öffentlichen Rechts	58.351,56	58.000,00	351,56
3332	Kapitaltransferzahlungen von Beteiligungen	0,00	0,00	0,00
3333	Kapitaltransferzahlungen von Unternehmen	0,00	0,00	0,00
3334	Kapitaltransferzahlungen von Haushalten und Organisationen ohne Erwerbscharakter	0,00	0,00	0,00
3335	Kapitaltransferzahlungen vom Ausland	0,00	0,00	0,00
<b>33</b>	<b>Summe Einzahlungen investive Gebarung</b>	<b>58.351,56</b>	<b>58.000,00</b>	<b>351,56</b>
<b>341</b>	<b>Auszahlungen aus der Investitionstätigkeit</b>	<b>87.095,19</b>	<b>203.700,00</b>	<b>-116.604,81</b>
3411	Auszahlungen für den Erwerb von immateriellem Vermögen	0,00	0,00	0,00

## Kunst, Kultur und Kultus (Gruppe 3)

MVAG	Mittelverwendungs- und aufbringungsgruppen (1. und 2. Ebene)	RA 2022	VA 2022	RA - VA
3412	Auszahlungen für den Erwerb von Grundstücken und Grundstückseinrichtungen	85.265,19	201.700,00	-116.434,81
3413	Auszahlungen für den Erwerb von Gebäuden und Bauten	0,00	0,00	0,00
3414	Auszahlungen für den Erwerb von technischen Anlagen, Fahrzeuge und Maschinen	0,00	0,00	0,00
3415	Auszahlungen für den Erwerb von Amts-, Betriebs- und Geschäftsausstattung	1.830,00	2.000,00	-170,00
3416	Auszahlungen für den Erwerb von Kulturgütern	0,00	0,00	0,00
3417	Auszahlungen für den Erwerb von Beteiligungen	0,00	0,00	0,00
<b>342</b>	<b>Auszahlungen von gewährten Darlehen sowie gewährten Vorschüssen</b>	<b>0,00</b>	<b>0,00</b>	<b>0,00</b>
3421	Auszahlung von Darlehen an Träger des öffentlichen Rechts	0,00	0,00	0,00
3422	Auszahlung von Darlehen an Beteiligungen	0,00	0,00	0,00
3423	Auszahlung von Darlehen an Unternehmen und Haushalte	0,00	0,00	0,00
3425	Auszahlungen von Vorschüssen und Anzahlungen	0,00	0,00	0,00
<b>343</b>	<b>Auszahlungen aus Kapitaltransfers</b>	<b>0,00</b>	<b>0,00</b>	<b>0,00</b>
3431	Kapitaltransferzahlungen an Träger des öffentlichen Rechts	0,00	0,00	0,00
3432	Kapitaltransferzahlungen an Beteiligungen	0,00	0,00	0,00
3433	Kapitaltransferzahlungen an Unternehmen (Finanzunternehmen)	0,00	0,00	0,00
3434	Kapitaltransferzahlungen an Haushalte und Organisationen ohne Erwerbscharakter	0,00	0,00	0,00
3435	Kapitaltransferzahlungen an das Ausland	0,00	0,00	0,00
<b>34</b>	<b>Summe Auszahlungen investive Gebarung</b>	<b>87.095,19</b>	<b>203.700,00</b>	<b>-116.604,81</b>
<b>SA2</b>	<b>Saldo (2) Geldfluss aus der Investiven Gebarung (33 – 34)</b>	<b>-28.743,63</b>	<b>-145.700,00</b>	<b>116.956,37</b>
<b>SA3</b>	<b>Saldo (3) Nettofinanzierungssaldo (Saldo 1 + Saldo 2)</b>	<b>-239.833,22</b>	<b>-352.300,00</b>	<b>112.466,78</b>
<b>351</b>	<b>Einzahlungen aus der Aufnahme von Finanzschulden</b>	<b>0,00</b>	<b>142.000,00</b>	<b>-142.000,00</b>
3511	Einzahlungen aus empfangenen Darlehen von öffentlichen Körperschaften und Rechtsträgern	0,00	0,00	0,00
3512	Einzahlungen aus empfangenen Darlehen von Beteiligungen	0,00	0,00	0,00
3513	Einzahlungen aus empfangenen Darlehen von Unternehmen und privaten Haushalten	0,00	0,00	0,00
3514	Einzahlungen aus Finanzschulden (Finanzunternehmen)	0,00	142.000,00	-142.000,00
<b>353</b>	<b>Einzahlungen infolge eines Kapitaltausch bei derivativen Finanzinstrumenten mit Grundgeschäft</b>	<b>0,00</b>	<b>0,00</b>	<b>0,00</b>
3530	Einzahlungen infolge eines Kapitaltausch bei derivativen Finanzinstrumenten mit Grundgeschäft	0,00	0,00	0,00
<b>355</b>	<b>Einzahlungen aus dem Abgang von Finanzinstrumenten</b>	<b>0,00</b>	<b>0,00</b>	<b>0,00</b>
3550	Einzahlungen aus dem Abgang von Finanzinstrumenten	0,00	0,00	0,00
<b>35</b>	<b>Summe Einzahlungen aus der Finanzierungstätigkeit</b>	<b>0,00</b>	<b>142.000,00</b>	<b>-142.000,00</b>
<b>361</b>	<b>Auszahlungen aus der Tilgung von Finanzschulden</b>	<b>0,00</b>	<b>0,00</b>	<b>0,00</b>

**Kunst, Kultur und Kultus (Gruppe 3)**

MVAG	Mittelverwendungs- und aufbringungsgruppen (1. und 2. Ebene)	RA 2022	VA 2022	RA - VA
3611	Auszahlungen aus empfangenen Darlehen von öffentlichen Körperschaften und Rechtsträgern	0,00	0,00	0,00
3612	Auszahlungen aus empfangenen Darlehen von Beteiligungen	0,00	0,00	0,00
3613	Auszahlungen aus empfangenen Darlehen von Unternehmen und privaten Haushalten	0,00	0,00	0,00
3614	Auszahlungen aus Finanzschulden	0,00	0,00	0,00
3615	Auszahlung aus der Rückzahlung von Leasingverbindlichkeiten	0,00	0,00	0,00
<b>363</b>	<b>Auszahlungen infolge eines Kapitaltausch bei derivativen Finanzinstrumenten mit Grundgeschäft</b>	<b>0,00</b>	<b>0,00</b>	<b>0,00</b>
3630	Auszahlungen infolge eines Kapitaltausch bei derivativen Finanzinstrumenten mit Grundgeschäft	0,00	0,00	0,00
<b>365</b>	<b>Auszahlungen für den Erwerb von Finanzinstrumenten</b>	<b>0,00</b>	<b>0,00</b>	<b>0,00</b>
3650	Auszahlungen für den Erwerb von Finanzinstrumenten	0,00	0,00	0,00
<b>36</b>	<b>Summe Auszahlungen aus der Finanzierungstätigkeit</b>	<b>0,00</b>	<b>0,00</b>	<b>0,00</b>
<b>SA4</b>	<b>Saldo (4) Geldfluss aus der Finanzierungstätigkeit (35 – 36)</b>	<b>0,00</b>	<b>142.000,00</b>	<b>-142.000,00</b>
<b>SA5</b>	<b>Saldo (5) Geldfluss aus der voranschlagswirksamen Gebarung (Saldo 3 + Saldo 4)</b>	<b>-239.833,22</b>	<b>-210.300,00</b>	<b>-29.533,22</b>

## Soziale Wohlfahrt und Wohnbauförderung (Gruppe 4)

MVAG	Mittelverwendungs- und aufbringungsgruppen (1. und 2. Ebene)	RA 2022	VA 2022	RA - VA
<b>311</b>	<b>Einzahlungen aus der operativen Verwaltungstätigkeit</b>	<b>263.439,37</b>	<b>206.200,00</b>	<b>57.239,37</b>
3111	Einzahlungen aus eigenen Abgaben	0,00	0,00	0,00
3112	Einzahlungen aus Ertragsanteilen	0,00	0,00	0,00
3113	Einzahlungen aus Gebühren	0,00	0,00	0,00
3114	Einzahlungen aus Leistungen	263.222,01	206.000,00	57.222,01
3115	Einzahlungen aus Besitz und wirtschaftlicher Tätigkeit	0,00	0,00	0,00
3116	Einzahlungen aus Veräußerung von geringwertigen Wirtschaftsgütern (GWG) und sonstige Einzahlungen	217,36	200,00	17,36
<b>312</b>	<b>Einzahlungen aus Transfers (ohne Kapitaltransfers)</b>	<b>19.545,20</b>	<b>20.000,00</b>	<b>-454,80</b>
3121	Transferzahlungen von Trägern des öffentlichen Rechts	19.545,20	20.000,00	-454,80
3122	Transferzahlungen von Beteiligten	0,00	0,00	0,00
3123	Transferzahlungen von Unternehmen (inkl. Finanzunternehmen)	0,00	0,00	0,00
3124	Transferzahlungen von Haushalte und Organisationen ohne Erwerbscharakter	0,00	0,00	0,00
3125	Transferzahlungen vom Ausland	0,00	0,00	0,00
3126	Investitions- und Tilgungszuschüsse zwischen Unternehmungen und Betrieben der Gebietskörperschaft und der Gebietskörperschaft	0,00	0,00	0,00
<b>313</b>	<b>Einzahlungen aus Finanzerträgen</b>	<b>0,00</b>	<b>0,00</b>	<b>0,00</b>
3131	Einzahlungen aus Zinserträgen	0,00	0,00	0,00
3133	Einzahlungen aus Gewinnentnahmen von marktbestimmten Betrieben	0,00	0,00	0,00
3134	Sonstige Einzahlungen aus Finanzerträgen	0,00	0,00	0,00
3135	Einzahlungen aus Dividenden/Gewinnausschüttungen	0,00	0,00	0,00
<b>31</b>	<b>Summe Einzahlungen operative Gebarung</b>	<b>282.984,57</b>	<b>226.200,00</b>	<b>56.784,57</b>
<b>321</b>	<b>Auszahlungen aus Personalaufwand</b>	<b>94.506,45</b>	<b>50.200,00</b>	<b>44.306,45</b>
3211	Auszahlungen für Personalaufwand Bezüge, Nebengebühren, und Mehrleistungsvergütungen)	75.793,72	40.700,00	35.093,72
3212	Auszahlungen für gesetzliche und freiwillige Sozialaufwendungen	18.712,73	9.500,00	9.212,73
3213	Auszahlungen aus sonstigem Personalaufwand	0,00	0,00	0,00
<b>322</b>	<b>Auszahlungen aus Sachaufwand (ohne Transferaufwand)</b>	<b>171.137,73</b>	<b>167.200,00</b>	<b>3.937,73</b>
3221	Auszahlungen für Gebrauchs- und Verbrauchsgüter, Handelswaren	167.689,31	163.000,00	4.689,31
3222	Auszahlungen für Verwaltungs- und Betriebsaufwand	1.480,91	2.000,00	-519,09
3223	Auszahlungen für Leasing- und Mietaufwand	0,00	0,00	0,00
3224	Auszahlungen für Instandhaltung	1.696,18	2.000,00	-303,82
3225	Sonstige Auszahlungen aus Sachaufwand	271,33	200,00	71,33
<b>323</b>	<b>Auszahlungen aus Transfers (ohne Kapitaltransfers)</b>	<b>1.303.997,33</b>	<b>1.297.500,00</b>	<b>6.497,33</b>
3231	Transferzahlungen an Träger des öffentlichen Rechts	1.250.916,72	1.249.000,00	1.916,72
3232	Transferzahlungen an Beteiligten	0,00	0,00	0,00
3233	Transferzahlungen an Unternehmen (inkl. Finanzunternehmen)	0,00	0,00	0,00

**Soziale Wohlfahrt und Wohnbauförderung (Gruppe 4)**

MVAG	Mittelverwendungs- und aufbringungsgruppen (1. und 2. Ebene)	RA 2022	VA 2022	RA - VA
3234	Transferzahlungen an Haushalte und Organisationen ohne Erwerbscharakter	53.080,61	48.500,00	4.580,61
3235	Transferzahlungen an das Ausland	0,00	0,00	0,00
3236	Investitions- und Tilgungszuschüsse zwischen Unternehmungen und Betrieben der Gebietskörperschaft und der Gebietskörperschaft	0,00	0,00	0,00
<b>324</b>	<b>Auszahlungen aus Finanzaufwand</b>	<b>0,00</b>	<b>0,00</b>	<b>0,00</b>
3241	Auszahlungen für Zinsaufwand, für Finanzierungsleasing, für Forderungskauf, für Finanzschulden und derivative Finanzinstrumente	0,00	0,00	0,00
3242	Auszahlungen für Zinsen aus derivativen Finanzinstrumenten ohne Grundgeschäft	0,00	0,00	0,00
3243	Auszahlung aus Gewinnentnahmen von marktbestimmten Betrieben	0,00	0,00	0,00
3244	Sonstige Auszahlungen aus Finanzaufwendungen	0,00	0,00	0,00
<b>32</b>	<b>Summe Auszahlungen operative Gebarung</b>	<b>1.569.641,51</b>	<b>1.514.900,00</b>	<b>54.741,51</b>
<b>SA1</b>	<b>Saldo (1) Geldfluss aus der Operativen Gebarung (31 – 32)</b>	<b>-1.286.656,94</b>	<b>-1.288.700,00</b>	<b>2.043,06</b>
<b>331</b>	<b>Einzahlungen aus der Investitionstätigkeit</b>	<b>0,00</b>	<b>0,00</b>	<b>0,00</b>
3311	Einzahlungen aus der Veräußerung von immateriellem Vermögen	0,00	0,00	0,00
3312	Einzahlungen aus der Veräußerung von Grundstücken und Grundstückeinrichtungen	0,00	0,00	0,00
3313	Einzahlungen aus der Veräußerung von Gebäuden und Bauten	0,00	0,00	0,00
3314	Einzahlungen aus der Veräußerung von technischen Anlagen, Fahrzeuge und Maschinen	0,00	0,00	0,00
3315	Einzahlungen aus der Veräußerung von Amts-, Betriebs- und Geschäftsausstattung	0,00	0,00	0,00
3316	Einzahlungen aus der Veräußerung von Kulturgütern	0,00	0,00	0,00
3317	Einzahlungen aus der Veräußerung von Beteiligungen	0,00	0,00	0,00
<b>332</b>	<b>Einzahlungen aus der Rückzahlung von Darlehen sowie gewährten Vorschüssen</b>	<b>0,00</b>	<b>0,00</b>	<b>0,00</b>
3321	Einzahlungen aus Darlehen an Träger des öffentlichen Rechts	0,00	0,00	0,00
3322	Einzahlungen aus Darlehen an Beteiligungen	0,00	0,00	0,00
3323	Einzahlungen aus Darlehen an Unternehmen und Haushalte	0,00	0,00	0,00
3325	Einzahlungen aus Vorschüssen und Anzahlungen	0,00	0,00	0,00
<b>333</b>	<b>Einzahlungen aus Kapitaltransfers</b>	<b>0,00</b>	<b>0,00</b>	<b>0,00</b>
3331	Kapitaltransferzahlungen von Trägern des öffentlichen Rechts	0,00	0,00	0,00
3332	Kapitaltransferzahlungen von Beteiligungen	0,00	0,00	0,00
3333	Kapitaltransferzahlungen von Unternehmen	0,00	0,00	0,00
3334	Kapitaltransferzahlungen von Haushalten und Organisationen ohne Erwerbscharakter	0,00	0,00	0,00
3335	Kapitaltransferzahlungen vom Ausland	0,00	0,00	0,00
<b>33</b>	<b>Summe Einzahlungen investive Gebarung</b>	<b>0,00</b>	<b>0,00</b>	<b>0,00</b>
<b>341</b>	<b>Auszahlungen aus der Investitionstätigkeit</b>	<b>0,00</b>	<b>1.000,00</b>	<b>-1.000,00</b>
3411	Auszahlungen für den Erwerb von immateriellem Vermögen	0,00	0,00	0,00



## Soziale Wohlfahrt und Wohnbauförderung (Gruppe 4)

MVAG	Mittelverwendungs- und aufbringungsgruppen (1. und 2. Ebene)	RA 2022	VA 2022	RA - VA
3412	Auszahlungen für den Erwerb von Grundstücken und Grundstückseinrichtungen	0,00	0,00	0,00
3413	Auszahlungen für den Erwerb von Gebäuden und Bauten	0,00	0,00	0,00
3414	Auszahlungen für den Erwerb von technischen Anlagen, Fahrzeuge und Maschinen	0,00	0,00	0,00
3415	Auszahlungen für den Erwerb von Amts-, Betriebs- und Geschäftsausstattung	0,00	1.000,00	-1.000,00
3416	Auszahlungen für den Erwerb von Kulturgütern	0,00	0,00	0,00
3417	Auszahlungen für den Erwerb von Beteiligungen	0,00	0,00	0,00
<b>342</b>	<b>Auszahlungen von gewährten Darlehen sowie gewährten Vorschüssen</b>	<b>0,00</b>	<b>0,00</b>	<b>0,00</b>
3421	Auszahlung von Darlehen an Träger des öffentlichen Rechts	0,00	0,00	0,00
3422	Auszahlung von Darlehen an Beteiligungen	0,00	0,00	0,00
3423	Auszahlung von Darlehen an Unternehmen und Haushalte	0,00	0,00	0,00
3425	Auszahlungen von Vorschüssen und Anzahlungen	0,00	0,00	0,00
<b>343</b>	<b>Auszahlungen aus Kapitaltransfers</b>	<b>16.761,18</b>	<b>20.000,00</b>	<b>-3.238,82</b>
3431	Kapitaltransferzahlungen an Träger des öffentlichen Rechts	0,00	0,00	0,00
3432	Kapitaltransferzahlungen an Beteiligungen	0,00	0,00	0,00
3433	Kapitaltransferzahlungen an Unternehmen (Finanzunternehmen)	0,00	0,00	0,00
3434	Kapitaltransferzahlungen an Haushalte und Organisationen ohne Erwerbscharakter	16.761,18	20.000,00	-3.238,82
3435	Kapitaltransferzahlungen an das Ausland	0,00	0,00	0,00
<b>34</b>	<b>Summe Auszahlungen investive Gebarung</b>	<b>16.761,18</b>	<b>21.000,00</b>	<b>-4.238,82</b>
<b>SA2</b>	<b>Saldo (2) Geldfluss aus der Investiven Gebarung (33 – 34)</b>	<b>-16.761,18</b>	<b>-21.000,00</b>	<b>4.238,82</b>
<b>SA3</b>	<b>Saldo (3) Nettofinanzierungssaldo (Saldo 1 + Saldo 2)</b>	<b>-1.303.418,12</b>	<b>-1.309.700,00</b>	<b>6.281,88</b>
<b>351</b>	<b>Einzahlungen aus der Aufnahme von Finanzschulden</b>	<b>0,00</b>	<b>0,00</b>	<b>0,00</b>
3511	Einzahlungen aus empfangenen Darlehen von öffentlichen Körperschaften und Rechtsträgern	0,00	0,00	0,00
3512	Einzahlungen aus empfangenen Darlehen von Beteiligungen	0,00	0,00	0,00
3513	Einzahlungen aus empfangenen Darlehen von Unternehmen und privaten Haushalten	0,00	0,00	0,00
3514	Einzahlungen aus Finanzschulden (Finanzunternehmen)	0,00	0,00	0,00
<b>353</b>	<b>Einzahlungen infolge eines Kapitaltausch bei derivativen Finanzinstrumenten mit Grundgeschäft</b>	<b>0,00</b>	<b>0,00</b>	<b>0,00</b>
3530	Einzahlungen infolge eines Kapitaltausch bei derivativen Finanzinstrumenten mit Grundgeschäft	0,00	0,00	0,00
<b>355</b>	<b>Einzahlungen aus dem Abgang von Finanzinstrumenten</b>	<b>0,00</b>	<b>0,00</b>	<b>0,00</b>
3550	Einzahlungen aus dem Abgang von Finanzinstrumenten	0,00	0,00	0,00
<b>35</b>	<b>Summe Einzahlungen aus der Finanzierungstätigkeit</b>	<b>0,00</b>	<b>0,00</b>	<b>0,00</b>
<b>361</b>	<b>Auszahlungen aus der Tilgung von Finanzschulden</b>	<b>0,00</b>	<b>0,00</b>	<b>0,00</b>

**Soziale Wohlfahrt und Wohnbauförderung (Gruppe 4)**

<b>MVAG</b>	<b>Mittelverwendungs- und aufbringungsgruppen (1. und 2. Ebene)</b>	<b>RA 2022</b>	<b>VA 2022</b>	<b>RA - VA</b>
3611	Auszahlungen aus empfangenen Darlehen von öffentlichen Körperschaften und Rechtsträgern	0,00	0,00	0,00
3612	Auszahlungen aus empfangenen Darlehen von Beteiligungen	0,00	0,00	0,00
3613	Auszahlungen aus empfangenen Darlehen von Unternehmen und privaten Haushalten	0,00	0,00	0,00
3614	Auszahlungen aus Finanzschulden	0,00	0,00	0,00
3615	Auszahlung aus der Rückzahlung von Leasingverbindlichkeiten	0,00	0,00	0,00
<b>363</b>	<b>Auszahlungen infolge eines Kapitaltausch bei derivativen Finanzinstrumenten mit Grundgeschäft</b>	<b>0,00</b>	<b>0,00</b>	<b>0,00</b>
3630	Auszahlungen infolge eines Kapitaltausch bei derivativen Finanzinstrumenten mit Grundgeschäft	0,00	0,00	0,00
<b>365</b>	<b>Auszahlungen für den Erwerb von Finanzinstrumenten</b>	<b>0,00</b>	<b>0,00</b>	<b>0,00</b>
3650	Auszahlungen für den Erwerb von Finanzinstrumenten	0,00	0,00	0,00
<b>36</b>	<b>Summe Auszahlungen aus der Finanzierungstätigkeit</b>	<b>0,00</b>	<b>0,00</b>	<b>0,00</b>
<b>SA4</b>	<b>Saldo (4) Geldfluss aus der Finanzierungstätigkeit (35 – 36)</b>	<b>0,00</b>	<b>0,00</b>	<b>0,00</b>
<b>SA5</b>	<b>Saldo (5) Geldfluss aus der voranschlagswirksamen Gebarung (Saldo 3 + Saldo 4)</b>	<b>-1.303.418,12</b>	<b>-1.309.700,00</b>	<b>6.281,88</b>

## Gesundheit (Gruppe 5)

MVAG	Mittelverwendungs- und aufbringungsgruppen (1. und 2. Ebene)	RA 2022	VA 2022	RA - VA
<b>311</b>	<b>Einzahlungen aus der operativen Verwaltungstätigkeit</b>	<b>7.275,69</b>	<b>6.000,00</b>	<b>1.275,69</b>
3111	Einzahlungen aus eigenen Abgaben	0,00	0,00	0,00
3112	Einzahlungen aus Ertragsanteilen	0,00	0,00	0,00
3113	Einzahlungen aus Gebühren	0,00	0,00	0,00
3114	Einzahlungen aus Leistungen	7.275,69	6.000,00	1.275,69
3115	Einzahlungen aus Besitz und wirtschaftlicher Tätigkeit	0,00	0,00	0,00
3116	Einzahlungen aus Veräußerung von geringwertigen Wirtschaftsgütern (GWG) und sonstige Einzahlungen	0,00	0,00	0,00
<b>312</b>	<b>Einzahlungen aus Transfers (ohne Kapitaltransfers)</b>	<b>145.257,96</b>	<b>30.900,00</b>	<b>114.357,96</b>
3121	Transferzahlungen von Trägern des öffentlichen Rechts	145.257,96	30.900,00	114.357,96
3122	Transferzahlungen von Beteiligten	0,00	0,00	0,00
3123	Transferzahlungen von Unternehmen (inkl. Finanzunternehmen)	0,00	0,00	0,00
3124	Transferzahlungen von Haushalte und Organisationen ohne Erwerbscharakter	0,00	0,00	0,00
3125	Transferzahlungen vom Ausland	0,00	0,00	0,00
3126	Investitions- und Tilgungszuschüsse zwischen Unternehmungen und Betrieben der Gebietskörperschaft und der Gebietskörperschaft	0,00	0,00	0,00
<b>313</b>	<b>Einzahlungen aus Finanzerträgen</b>	<b>0,00</b>	<b>0,00</b>	<b>0,00</b>
3131	Einzahlungen aus Zinserträgen	0,00	0,00	0,00
3133	Einzahlungen aus Gewinnentnahmen von marktbestimmten Betrieben	0,00	0,00	0,00
3134	Sonstige Einzahlungen aus Finanzerträgen	0,00	0,00	0,00
3135	Einzahlungen aus Dividenden/Gewinnausschüttungen	0,00	0,00	0,00
<b>31</b>	<b>Summe Einzahlungen operative Gebarung</b>	<b>152.533,65</b>	<b>36.900,00</b>	<b>115.633,65</b>
<b>321</b>	<b>Auszahlungen aus Personalaufwand</b>	<b>0,00</b>	<b>0,00</b>	<b>0,00</b>
3211	Auszahlungen für Personalaufwand Bezüge, Nebengebühren, und Mehrleistungsvergütungen)	0,00	0,00	0,00
3212	Auszahlungen für gesetzliche und freiwillige Sozialaufwendungen	0,00	0,00	0,00
3213	Auszahlungen aus sonstigem Personalaufwand	0,00	0,00	0,00
<b>322</b>	<b>Auszahlungen aus Sachaufwand (ohne Transferaufwand)</b>	<b>113.298,78</b>	<b>70.800,00</b>	<b>42.498,78</b>
3221	Auszahlungen für Gebrauchs- und Verbrauchsgüter, Handelswaren	548,00	2.600,00	-2.052,00
3222	Auszahlungen für Verwaltungs- und Betriebsaufwand	15.319,33	4.200,00	11.119,33
3223	Auszahlungen für Leasing- und Mietaufwand	604,80	600,00	4,80
3224	Auszahlungen für Instandhaltung	4.458,99	1.000,00	3.458,99
3225	Sonstige Auszahlungen aus Sachaufwand	92.367,66	62.400,00	29.967,66
<b>323</b>	<b>Auszahlungen aus Transfers (ohne Kapitaltransfers)</b>	<b>1.708.377,67</b>	<b>1.708.200,00</b>	<b>177,67</b>
3231	Transferzahlungen an Träger des öffentlichen Rechts	1.708.377,67	1.708.200,00	177,67
3232	Transferzahlungen an Beteiligten	0,00	0,00	0,00
3233	Transferzahlungen an Unternehmen (inkl. Finanzunternehmen)	0,00	0,00	0,00

## Gesundheit (Gruppe 5)

MVAG	Mittelverwendungs- und aufbringungsgruppen (1. und 2. Ebene)	RA 2022	VA 2022	RA - VA
3234	Transferzahlungen an Haushalte und Organisationen ohne Erwerbscharakter	0,00	0,00	0,00
3235	Transferzahlungen an das Ausland	0,00	0,00	0,00
3236	Investitions- und Tilgungszuschüsse zwischen Unternehmungen und Betrieben der Gebietskörperschaft und der Gebietskörperschaft	0,00	0,00	0,00
<b>324</b>	<b>Auszahlungen aus Finanzaufwand</b>	<b>0,00</b>	<b>0,00</b>	<b>0,00</b>
3241	Auszahlungen für Zinsaufwand, für Finanzierungsleasing, für Forderungskauf, für Finanzschulden und derivative Finanzinstrumente	0,00	0,00	0,00
3242	Auszahlungen für Zinsen aus derivativen Finanzinstrumenten ohne Grundgeschäft	0,00	0,00	0,00
3243	Auszahlung aus Gewinnentnahmen von marktbestimmten Betrieben	0,00	0,00	0,00
3244	Sonstige Auszahlungen aus Finanzaufwendungen	0,00	0,00	0,00
<b>32</b>	<b>Summe Auszahlungen operative Gebarung</b>	<b>1.821.676,45</b>	<b>1.779.000,00</b>	<b>42.676,45</b>
<b>SA1</b>	<b>Saldo (1) Geldfluss aus der Operativen Gebarung (31 – 32)</b>	<b>-1.669.142,80</b>	<b>-1.742.100,00</b>	<b>72.957,20</b>
<b>331</b>	<b>Einzahlungen aus der Investitionstätigkeit</b>	<b>0,00</b>	<b>0,00</b>	<b>0,00</b>
3311	Einzahlungen aus der Veräußerung von immateriellem Vermögen	0,00	0,00	0,00
3312	Einzahlungen aus der Veräußerung von Grundstücken und Grundstückeinrichtungen	0,00	0,00	0,00
3313	Einzahlungen aus der Veräußerung von Gebäuden und Bauten	0,00	0,00	0,00
3314	Einzahlungen aus der Veräußerung von technischen Anlagen, Fahrzeuge und Maschinen	0,00	0,00	0,00
3315	Einzahlungen aus der Veräußerung von Amts-, Betriebs- und Geschäftsausstattung	0,00	0,00	0,00
3316	Einzahlungen aus der Veräußerung von Kulturgütern	0,00	0,00	0,00
3317	Einzahlungen aus der Veräußerung von Beteiligungen	0,00	0,00	0,00
<b>332</b>	<b>Einzahlungen aus der Rückzahlung von Darlehen sowie gewährten Vorschüssen</b>	<b>0,00</b>	<b>0,00</b>	<b>0,00</b>
3321	Einzahlungen aus Darlehen an Träger des öffentlichen Rechts	0,00	0,00	0,00
3322	Einzahlungen aus Darlehen an Beteiligungen	0,00	0,00	0,00
3323	Einzahlungen aus Darlehen an Unternehmen und Haushalte	0,00	0,00	0,00
3325	Einzahlungen aus Vorschüssen und Anzahlungen	0,00	0,00	0,00
<b>333</b>	<b>Einzahlungen aus Kapitaltransfers</b>	<b>12.830,00</b>	<b>12.900,00</b>	<b>-70,00</b>
3331	Kapitaltransferzahlungen von Trägern des öffentlichen Rechts	12.830,00	12.900,00	-70,00
3332	Kapitaltransferzahlungen von Beteiligungen	0,00	0,00	0,00
3333	Kapitaltransferzahlungen von Unternehmen	0,00	0,00	0,00
3334	Kapitaltransferzahlungen von Haushalten und Organisationen ohne Erwerbscharakter	0,00	0,00	0,00
3335	Kapitaltransferzahlungen vom Ausland	0,00	0,00	0,00
<b>33</b>	<b>Summe Einzahlungen investive Gebarung</b>	<b>12.830,00</b>	<b>12.900,00</b>	<b>-70,00</b>
<b>341</b>	<b>Auszahlungen aus der Investitionstätigkeit</b>	<b>0,00</b>	<b>0,00</b>	<b>0,00</b>
3411	Auszahlungen für den Erwerb von immateriellem Vermögen	0,00	0,00	0,00

## Gesundheit (Gruppe 5)

MVAG	Mittelverwendungs- und aufbringungsgruppen (1. und 2. Ebene)	RA 2022	VA 2022	RA - VA
3412	Auszahlungen für den Erwerb von Grundstücken und Grundstückseinrichtungen	0,00	0,00	0,00
3413	Auszahlungen für den Erwerb von Gebäuden und Bauten	0,00	0,00	0,00
3414	Auszahlungen für den Erwerb von technischen Anlagen, Fahrzeuge und Maschinen	0,00	0,00	0,00
3415	Auszahlungen für den Erwerb von Amts-, Betriebs- und Geschäftsausstattung	0,00	0,00	0,00
3416	Auszahlungen für den Erwerb von Kulturgütern	0,00	0,00	0,00
3417	Auszahlungen für den Erwerb von Beteiligungen	0,00	0,00	0,00
<b>342</b>	<b>Auszahlungen von gewährten Darlehen sowie gewährten Vorschüssen</b>	<b>0,00</b>	<b>0,00</b>	<b>0,00</b>
3421	Auszahlung von Darlehen an Träger des öffentlichen Rechts	0,00	0,00	0,00
3422	Auszahlung von Darlehen an Beteiligungen	0,00	0,00	0,00
3423	Auszahlung von Darlehen an Unternehmen und Haushalte	0,00	0,00	0,00
3425	Auszahlungen von Vorschüssen und Anzahlungen	0,00	0,00	0,00
<b>343</b>	<b>Auszahlungen aus Kapitaltransfers</b>	<b>145.536,75</b>	<b>145.000,00</b>	<b>536,75</b>
3431	Kapitaltransferzahlungen an Träger des öffentlichen Rechts	0,00	0,00	0,00
3432	Kapitaltransferzahlungen an Beteiligungen	0,00	0,00	0,00
3433	Kapitaltransferzahlungen an Unternehmen (Finanzunternehmen)	145.536,75	145.000,00	536,75
3434	Kapitaltransferzahlungen an Haushalte und Organisationen ohne Erwerbscharakter	0,00	0,00	0,00
3435	Kapitaltransferzahlungen an das Ausland	0,00	0,00	0,00
<b>34</b>	<b>Summe Auszahlungen investive Gebarung</b>	<b>145.536,75</b>	<b>145.000,00</b>	<b>536,75</b>
<b>SA2</b>	<b>Saldo (2) Geldfluss aus der Investiven Gebarung (33 – 34)</b>	<b>-132.706,75</b>	<b>-132.100,00</b>	<b>-606,75</b>
<b>SA3</b>	<b>Saldo (3) Nettofinanzierungssaldo (Saldo 1 + Saldo 2)</b>	<b>-1.801.849,55</b>	<b>-1.874.200,00</b>	<b>72.350,45</b>
<b>351</b>	<b>Einzahlungen aus der Aufnahme von Finanzschulden</b>	<b>0,00</b>	<b>0,00</b>	<b>0,00</b>
3511	Einzahlungen aus empfangenen Darlehen von öffentlichen Körperschaften und Rechtsträgern	0,00	0,00	0,00
3512	Einzahlungen aus empfangenen Darlehen von Beteiligungen	0,00	0,00	0,00
3513	Einzahlungen aus empfangenen Darlehen von Unternehmen und privaten Haushalten	0,00	0,00	0,00
3514	Einzahlungen aus Finanzschulden (Finanzunternehmen)	0,00	0,00	0,00
<b>353</b>	<b>Einzahlungen infolge eines Kapitaltausch bei derivativen Finanzinstrumenten mit Grundgeschäft</b>	<b>0,00</b>	<b>0,00</b>	<b>0,00</b>
3530	Einzahlungen infolge eines Kapitaltausch bei derivativen Finanzinstrumenten mit Grundgeschäft	0,00	0,00	0,00
<b>355</b>	<b>Einzahlungen aus dem Abgang von Finanzinstrumenten</b>	<b>0,00</b>	<b>0,00</b>	<b>0,00</b>
3550	Einzahlungen aus dem Abgang von Finanzinstrumenten	0,00	0,00	0,00
<b>35</b>	<b>Summe Einzahlungen aus der Finanzierungstätigkeit</b>	<b>0,00</b>	<b>0,00</b>	<b>0,00</b>
<b>361</b>	<b>Auszahlungen aus der Tilgung von Finanzschulden</b>	<b>0,00</b>	<b>0,00</b>	<b>0,00</b>

## Gesundheit (Gruppe 5)

MVAG	Mittelverwendungs- und aufbringungsgruppen (1. und 2. Ebene)	RA 2022	VA 2022	RA - VA
3611	Auszahlungen aus empfangenen Darlehen von öffentlichen Körperschaften und Rechtsträgern	0,00	0,00	0,00
3612	Auszahlungen aus empfangenen Darlehen von Beteiligungen	0,00	0,00	0,00
3613	Auszahlungen aus empfangenen Darlehen von Unternehmen und privaten Haushalten	0,00	0,00	0,00
3614	Auszahlungen aus Finanzschulden	0,00	0,00	0,00
3615	Auszahlung aus der Rückzahlung von Leasingverbindlichkeiten	0,00	0,00	0,00
<b>363</b>	<b>Auszahlungen infolge eines Kapitaltausch bei derivativen Finanzinstrumenten mit Grundgeschäft</b>	<b>0,00</b>	<b>0,00</b>	<b>0,00</b>
3630	Auszahlungen infolge eines Kapitaltausch bei derivativen Finanzinstrumenten mit Grundgeschäft	0,00	0,00	0,00
<b>365</b>	<b>Auszahlungen für den Erwerb von Finanzinstrumenten</b>	<b>0,00</b>	<b>0,00</b>	<b>0,00</b>
3650	Auszahlungen für den Erwerb von Finanzinstrumenten	0,00	0,00	0,00
<b>36</b>	<b>Summe Auszahlungen aus der Finanzierungstätigkeit</b>	<b>0,00</b>	<b>0,00</b>	<b>0,00</b>
<b>SA4</b>	<b>Saldo (4) Geldfluss aus der Finanzierungstätigkeit (35 – 36)</b>	<b>0,00</b>	<b>0,00</b>	<b>0,00</b>
<b>SA5</b>	<b>Saldo (5) Geldfluss aus der voranschlagswirksamen Gebarung (Saldo 3 + Saldo 4)</b>	<b>-1.801.849,55</b>	<b>-1.874.200,00</b>	<b>72.350,45</b>

## Straßen- und Wasserbau, Verkehr (Gruppe 6)

MVAG	Mittelverwendungs- und aufbringungsgruppen (1. und 2. Ebene)	RA 2022	VA 2022	RA - VA
<b>311</b>	<b>Einzahlungen aus der operativen Verwaltungstätigkeit</b>	<b>295.453,01</b>	<b>200,00</b>	<b>295.253,01</b>
3111	Einzahlungen aus eigenen Abgaben	0,00	0,00	0,00
3112	Einzahlungen aus Ertragsanteilen	0,00	0,00	0,00
3113	Einzahlungen aus Gebühren	0,00	0,00	0,00
3114	Einzahlungen aus Leistungen	0,00	0,00	0,00
3115	Einzahlungen aus Besitz und wirtschaftlicher Tätigkeit	0,00	0,00	0,00
3116	Einzahlungen aus Veräußerung von geringwertigen Wirtschaftsgütern (GWG) und sonstige Einzahlungen	295.453,01	200,00	295.253,01
<b>312</b>	<b>Einzahlungen aus Transfers (ohne Kapitaltransfers)</b>	<b>120.441,75</b>	<b>311.200,00</b>	<b>-190.758,25</b>
3121	Transferzahlungen von Trägern des öffentlichen Rechts	110.808,15	301.200,00	-190.391,85
3122	Transferzahlungen von Beteiligten	0,00	0,00	0,00
3123	Transferzahlungen von Unternehmen (inkl. Finanzunternehmen)	0,00	0,00	0,00
3124	Transferzahlungen von Haushalte und Organisationen ohne Erwerbscharakter	9.633,60	10.000,00	-366,40
3125	Transferzahlungen vom Ausland	0,00	0,00	0,00
3126	Investitions- und Tilgungszuschüsse zwischen Unternehmungen und Betrieben der Gebietskörperschaft und der Gebietskörperschaft	0,00	0,00	0,00
<b>313</b>	<b>Einzahlungen aus Finanzerträgen</b>	<b>0,00</b>	<b>0,00</b>	<b>0,00</b>
3131	Einzahlungen aus Zinserträgen	0,00	0,00	0,00
3133	Einzahlungen aus Gewinnentnahmen von marktbestimmten Betrieben	0,00	0,00	0,00
3134	Sonstige Einzahlungen aus Finanzerträgen	0,00	0,00	0,00
3135	Einzahlungen aus Dividenden/Gewinnausschüttungen	0,00	0,00	0,00
<b>31</b>	<b>Summe Einzahlungen operative Gebarung</b>	<b>415.894,76</b>	<b>311.400,00</b>	<b>104.494,76</b>
<b>321</b>	<b>Auszahlungen aus Personalaufwand</b>	<b>64.789,09</b>	<b>62.500,00</b>	<b>2.289,09</b>
3211	Auszahlungen für Personalaufwand Bezüge, Nebengebühren, und Mehrleistungsvergütungen)	43.661,27	43.900,00	-238,73
3212	Auszahlungen für gesetzliche und freiwillige Sozialaufwendungen	21.127,82	18.600,00	2.527,82
3213	Auszahlungen aus sonstigem Personalaufwand	0,00	0,00	0,00
<b>322</b>	<b>Auszahlungen aus Sachaufwand (ohne Transferaufwand)</b>	<b>401.032,44</b>	<b>447.800,00</b>	<b>-46.767,56</b>
3221	Auszahlungen für Gebrauchs- und Verbrauchsgüter, Handelswaren	58.808,37	46.700,00	12.108,37
3222	Auszahlungen für Verwaltungs- und Betriebsaufwand	0,00	0,00	0,00
3223	Auszahlungen für Leasing- und Mietaufwand	22.477,87	21.000,00	1.477,87
3224	Auszahlungen für Instandhaltung	164.375,14	224.500,00	-60.124,86
3225	Sonstige Auszahlungen aus Sachaufwand	155.371,06	155.600,00	-228,94
<b>323</b>	<b>Auszahlungen aus Transfers (ohne Kapitaltransfers)</b>	<b>3.843,00</b>	<b>3.800,00</b>	<b>43,00</b>
3231	Transferzahlungen an Träger des öffentlichen Rechts	3.843,00	3.800,00	43,00
3232	Transferzahlungen an Beteiligten	0,00	0,00	0,00
3233	Transferzahlungen an Unternehmen (inkl. Finanzunternehmen)	0,00	0,00	0,00

## Straßen- und Wasserbau, Verkehr (Gruppe 6)

MVAG	Mittelverwendungs- und aufbringungsgruppen (1. und 2. Ebene)	RA 2022	VA 2022	RA - VA
3234	Transferzahlungen an Haushalte und Organisationen ohne Erwerbscharakter	0,00	0,00	0,00
3235	Transferzahlungen an das Ausland	0,00	0,00	0,00
3236	Investitions- und Tilgungszuschüsse zwischen Unternehmungen und Betrieben der Gebietskörperschaft und der Gebietskörperschaft	0,00	0,00	0,00
<b>324</b>	<b>Auszahlungen aus Finanzaufwand</b>	<b>5.990,09</b>	<b>6.400,00</b>	<b>-409,91</b>
3241	Auszahlungen für Zinsaufwand, für Finanzierungsleasing, für Forderungskauf, für Finanzschulden und derivative Finanzinstrumente	5.990,09	6.400,00	-409,91
3242	Auszahlungen für Zinsen aus derivativen Finanzinstrumenten ohne Grundgeschäft	0,00	0,00	0,00
3243	Auszahlung aus Gewinnentnahmen von marktbestimmten Betrieben	0,00	0,00	0,00
3244	Sonstige Auszahlungen aus Finanzaufwendungen	0,00	0,00	0,00
<b>32</b>	<b>Summe Auszahlungen operative Gebarung</b>	<b>475.654,62</b>	<b>520.500,00</b>	<b>-44.845,38</b>
<b>SA1</b>	<b>Saldo (1) Geldfluss aus der Operativen Gebarung (31 – 32)</b>	<b>-59.759,86</b>	<b>-209.100,00</b>	<b>149.340,14</b>
<b>331</b>	<b>Einzahlungen aus der Investitionstätigkeit</b>	<b>0,00</b>	<b>0,00</b>	<b>0,00</b>
3311	Einzahlungen aus der Veräußerung von immateriellem Vermögen	0,00	0,00	0,00
3312	Einzahlungen aus der Veräußerung von Grundstücken und Grundstückeinrichtungen	0,00	0,00	0,00
3313	Einzahlungen aus der Veräußerung von Gebäuden und Bauten	0,00	0,00	0,00
3314	Einzahlungen aus der Veräußerung von technischen Anlagen, Fahrzeuge und Maschinen	0,00	0,00	0,00
3315	Einzahlungen aus der Veräußerung von Amts-, Betriebs- und Geschäftsausstattung	0,00	0,00	0,00
3316	Einzahlungen aus der Veräußerung von Kulturgütern	0,00	0,00	0,00
3317	Einzahlungen aus der Veräußerung von Beteiligungen	0,00	0,00	0,00
<b>332</b>	<b>Einzahlungen aus der Rückzahlung von Darlehen sowie gewährten Vorschüssen</b>	<b>0,00</b>	<b>0,00</b>	<b>0,00</b>
3321	Einzahlungen aus Darlehen an Träger des öffentlichen Rechts	0,00	0,00	0,00
3322	Einzahlungen aus Darlehen an Beteiligungen	0,00	0,00	0,00
3323	Einzahlungen aus Darlehen an Unternehmen und Haushalte	0,00	0,00	0,00
3325	Einzahlungen aus Vorschüssen und Anzahlungen	0,00	0,00	0,00
<b>333</b>	<b>Einzahlungen aus Kapitaltransfers</b>	<b>22.786,00</b>	<b>56.000,00</b>	<b>-33.214,00</b>
3331	Kapitaltransferzahlungen von Trägern des öffentlichen Rechts	22.786,00	56.000,00	-33.214,00
3332	Kapitaltransferzahlungen von Beteiligungen	0,00	0,00	0,00
3333	Kapitaltransferzahlungen von Unternehmen	0,00	0,00	0,00
3334	Kapitaltransferzahlungen von Haushalten und Organisationen ohne Erwerbscharakter	0,00	0,00	0,00
3335	Kapitaltransferzahlungen vom Ausland	0,00	0,00	0,00
<b>33</b>	<b>Summe Einzahlungen investive Gebarung</b>	<b>22.786,00</b>	<b>56.000,00</b>	<b>-33.214,00</b>
<b>341</b>	<b>Auszahlungen aus der Investitionstätigkeit</b>	<b>946.560,28</b>	<b>902.300,00</b>	<b>44.260,28</b>
3411	Auszahlungen für den Erwerb von immateriellem Vermögen	0,00	0,00	0,00



## Straßen- und Wasserbau, Verkehr (Gruppe 6)

MVAG	Mittelverwendungs- und aufbringungsgruppen (1. und 2. Ebene)	RA 2022	VA 2022	RA - VA
3412	Auszahlungen für den Erwerb von Grundstücken und Grundstückseinrichtungen	946.560,28	901.000,00	45.560,28
3413	Auszahlungen für den Erwerb von Gebäuden und Bauten	0,00	0,00	0,00
3414	Auszahlungen für den Erwerb von technischen Anlagen, Fahrzeuge und Maschinen	0,00	1.300,00	-1.300,00
3415	Auszahlungen für den Erwerb von Amts-, Betriebs- und Geschäftsausstattung	0,00	0,00	0,00
3416	Auszahlungen für den Erwerb von Kulturgütern	0,00	0,00	0,00
3417	Auszahlungen für den Erwerb von Beteiligungen	0,00	0,00	0,00
<b>342</b>	<b>Auszahlungen von gewährten Darlehen sowie gewährten Vorschüssen</b>	<b>0,00</b>	<b>0,00</b>	<b>0,00</b>
3421	Auszahlung von Darlehen an Träger des öffentlichen Rechts	0,00	0,00	0,00
3422	Auszahlung von Darlehen an Beteiligungen	0,00	0,00	0,00
3423	Auszahlung von Darlehen an Unternehmen und Haushalte	0,00	0,00	0,00
3425	Auszahlungen von Vorschüssen und Anzahlungen	0,00	0,00	0,00
<b>343</b>	<b>Auszahlungen aus Kapitaltransfers</b>	<b>0,00</b>	<b>0,00</b>	<b>0,00</b>
3431	Kapitaltransferzahlungen an Träger des öffentlichen Rechts	0,00	0,00	0,00
3432	Kapitaltransferzahlungen an Beteiligungen	0,00	0,00	0,00
3433	Kapitaltransferzahlungen an Unternehmen (Finanzunternehmen)	0,00	0,00	0,00
3434	Kapitaltransferzahlungen an Haushalte und Organisationen ohne Erwerbscharakter	0,00	0,00	0,00
3435	Kapitaltransferzahlungen an das Ausland	0,00	0,00	0,00
<b>34</b>	<b>Summe Auszahlungen investive Gebarung</b>	<b>946.560,28</b>	<b>902.300,00</b>	<b>44.260,28</b>
<b>SA2</b>	<b>Saldo (2) Geldfluss aus der Investiven Gebarung (33 – 34)</b>	<b>-923.774,28</b>	<b>-846.300,00</b>	<b>-77.474,28</b>
<b>SA3</b>	<b>Saldo (3) Nettofinanzierungssaldo (Saldo 1 + Saldo 2)</b>	<b>-983.534,14</b>	<b>-1.055.400,00</b>	<b>71.865,86</b>
<b>351</b>	<b>Einzahlungen aus der Aufnahme von Finanzschulden</b>	<b>405.000,00</b>	<b>511.100,00</b>	<b>-106.100,00</b>
3511	Einzahlungen aus empfangenen Darlehen von öffentlichen Körperschaften und Rechtsträgern	0,00	0,00	0,00
3512	Einzahlungen aus empfangenen Darlehen von Beteiligungen	0,00	0,00	0,00
3513	Einzahlungen aus empfangenen Darlehen von Unternehmen und privaten Haushalten	0,00	0,00	0,00
3514	Einzahlungen aus Finanzschulden (Finanzunternehmen)	405.000,00	511.100,00	-106.100,00
<b>353</b>	<b>Einzahlungen infolge eines Kapitaltausch bei derivativen Finanzinstrumenten mit Grundgeschäft</b>	<b>0,00</b>	<b>0,00</b>	<b>0,00</b>
3530	Einzahlungen infolge eines Kapitaltausch bei derivativen Finanzinstrumenten mit Grundgeschäft	0,00	0,00	0,00
<b>355</b>	<b>Einzahlungen aus dem Abgang von Finanzinstrumenten</b>	<b>0,00</b>	<b>0,00</b>	<b>0,00</b>
3550	Einzahlungen aus dem Abgang von Finanzinstrumenten	0,00	0,00	0,00
<b>35</b>	<b>Summe Einzahlungen aus der Finanzierungstätigkeit</b>	<b>405.000,00</b>	<b>511.100,00</b>	<b>-106.100,00</b>
<b>361</b>	<b>Auszahlungen aus der Tilgung von Finanzschulden</b>	<b>137.174,12</b>	<b>139.700,00</b>	<b>-2.525,88</b>

**Straßen- und Wasserbau, Verkehr (Gruppe 6)**

<b>MVAG</b>	<b>Mittelverwendungs- und aufbringungsgruppen (1. und 2. Ebene)</b>	<b>RA 2022</b>	<b>VA 2022</b>	<b>RA - VA</b>
3611	Auszahlungen aus empfangenen Darlehen von öffentlichen Körperschaften und Rechtsträgern	0,00	0,00	0,00
3612	Auszahlungen aus empfangenen Darlehen von Beteiligungen	0,00	0,00	0,00
3613	Auszahlungen aus empfangenen Darlehen von Unternehmen und privaten Haushalten	0,00	0,00	0,00
3614	Auszahlungen aus Finanzschulden	137.174,12	139.700,00	-2.525,88
3615	Auszahlung aus der Rückzahlung von Leasingverbindlichkeiten	0,00	0,00	0,00
<b>363</b>	<b>Auszahlungen infolge eines Kapitaltausch bei derivativen Finanzinstrumenten mit Grundgeschäft</b>	<b>0,00</b>	<b>0,00</b>	<b>0,00</b>
3630	Auszahlungen infolge eines Kapitaltausch bei derivativen Finanzinstrumenten mit Grundgeschäft	0,00	0,00	0,00
<b>365</b>	<b>Auszahlungen für den Erwerb von Finanzinstrumenten</b>	<b>0,00</b>	<b>0,00</b>	<b>0,00</b>
3650	Auszahlungen für den Erwerb von Finanzinstrumenten	0,00	0,00	0,00
<b>36</b>	<b>Summe Auszahlungen aus der Finanzierungstätigkeit</b>	<b>137.174,12</b>	<b>139.700,00</b>	<b>-2.525,88</b>
<b>SA4</b>	<b>Saldo (4) Geldfluss aus der Finanzierungstätigkeit (35 – 36)</b>	<b>267.825,88</b>	<b>371.400,00</b>	<b>-103.574,12</b>
<b>SA5</b>	<b>Saldo (5) Geldfluss aus der voranschlagswirksamen Gebarung (Saldo 3 + Saldo 4)</b>	<b>-715.708,26</b>	<b>-684.000,00</b>	<b>-31.708,26</b>

## Wirtschaftsförderung (Gruppe 7)

MVAG	Mittelverwendungs- und aufbringungsgruppen (1. und 2. Ebene)	RA 2022	VA 2022	RA - VA
<b>311</b>	<b>Einzahlungen aus der operativen Verwaltungstätigkeit</b>	<b>18.300,77</b>	<b>24.700,00</b>	<b>-6.399,23</b>
3111	Einzahlungen aus eigenen Abgaben	0,00	0,00	0,00
3112	Einzahlungen aus Ertragsanteilen	0,00	0,00	0,00
3113	Einzahlungen aus Gebühren	0,00	0,00	0,00
3114	Einzahlungen aus Leistungen	184,84	100,00	84,84
3115	Einzahlungen aus Besitz und wirtschaftlicher Tätigkeit	5.286,56	0,00	5.286,56
3116	Einzahlungen aus Veräußerung von geringwertigen Wirtschaftsgütern (GWG) und sonstige Einzahlungen	12.829,37	24.600,00	-11.770,63
<b>312</b>	<b>Einzahlungen aus Transfers (ohne Kapitaltransfers)</b>	<b>22.241,18</b>	<b>21.500,00</b>	<b>741,18</b>
3121	Transferzahlungen von Trägern des öffentlichen Rechts	21.420,98	21.500,00	-79,02
3122	Transferzahlungen von Beteiligten	0,00	0,00	0,00
3123	Transferzahlungen von Unternehmen (inkl. Finanzunternehmen)	0,00	0,00	0,00
3124	Transferzahlungen von Haushalte und Organisationen ohne Erwerbscharakter	820,20	0,00	820,20
3125	Transferzahlungen vom Ausland	0,00	0,00	0,00
3126	Investitions- und Tilgungszuschüsse zwischen Unternehmungen und Betrieben der Gebietskörperschaft und der Gebietskörperschaft	0,00	0,00	0,00
<b>313</b>	<b>Einzahlungen aus Finanzerträgen</b>	<b>0,00</b>	<b>0,00</b>	<b>0,00</b>
3131	Einzahlungen aus Zinserträgen	0,00	0,00	0,00
3133	Einzahlungen aus Gewinnentnahmen von marktbestimmten Betrieben	0,00	0,00	0,00
3134	Sonstige Einzahlungen aus Finanzerträgen	0,00	0,00	0,00
3135	Einzahlungen aus Dividenden/Gewinnausschüttungen	0,00	0,00	0,00
<b>31</b>	<b>Summe Einzahlungen operative Gebarung</b>	<b>40.541,95</b>	<b>46.200,00</b>	<b>-5.658,05</b>
<b>321</b>	<b>Auszahlungen aus Personalaufwand</b>	<b>0,00</b>	<b>0,00</b>	<b>0,00</b>
3211	Auszahlungen für Personalaufwand Bezüge, Nebengebühren, und Mehrleistungsvergütungen)	0,00	0,00	0,00
3212	Auszahlungen für gesetzliche und freiwillige Sozialaufwendungen	0,00	0,00	0,00
3213	Auszahlungen aus sonstigem Personalaufwand	0,00	0,00	0,00
<b>322</b>	<b>Auszahlungen aus Sachaufwand (ohne Transferaufwand)</b>	<b>88.836,06</b>	<b>124.900,00</b>	<b>-36.063,94</b>
3221	Auszahlungen für Gebrauchs- und Verbrauchsgüter, Handelswaren	670,00	500,00	170,00
3222	Auszahlungen für Verwaltungs- und Betriebsaufwand	1.095,59	1.000,00	95,59
3223	Auszahlungen für Leasing- und Mietaufwand	0,00	0,00	0,00
3224	Auszahlungen für Instandhaltung	25.423,81	30.000,00	-4.576,19
3225	Sonstige Auszahlungen aus Sachaufwand	61.646,66	93.400,00	-31.753,34
<b>323</b>	<b>Auszahlungen aus Transfers (ohne Kapitaltransfers)</b>	<b>95.180,00</b>	<b>102.900,00</b>	<b>-7.720,00</b>
3231	Transferzahlungen an Träger des öffentlichen Rechts	0,00	0,00	0,00
3232	Transferzahlungen an Beteiligten	0,00	0,00	0,00
3233	Transferzahlungen an Unternehmen (inkl. Finanzunternehmen)	81.000,00	82.500,00	-1.500,00

## Wirtschaftsförderung (Gruppe 7)

MVAG	Mittelverwendungs- und aufbringungsgruppen (1. und 2. Ebene)	RA 2022	VA 2022	RA - VA
3234	Transferzahlungen an Haushalte und Organisationen ohne Erwerbscharakter	14.180,00	20.400,00	-6.220,00
3235	Transferzahlungen an das Ausland	0,00	0,00	0,00
3236	Investitions- und Tilgungszuschüsse zwischen Unternehmungen und Betrieben der Gebietskörperschaft und der Gebietskörperschaft	0,00	0,00	0,00
<b>324</b>	<b>Auszahlungen aus Finanzaufwand</b>	<b>0,00</b>	<b>0,00</b>	<b>0,00</b>
3241	Auszahlungen für Zinsaufwand, für Finanzierungsleasing, für Forderungskauf, für Finanzschulden und derivative Finanzinstrumente	0,00	0,00	0,00
3242	Auszahlungen für Zinsen aus derivativen Finanzinstrumenten ohne Grundgeschäft	0,00	0,00	0,00
3243	Auszahlung aus Gewinnentnahmen von marktbestimmten Betrieben	0,00	0,00	0,00
3244	Sonstige Auszahlungen aus Finanzaufwendungen	0,00	0,00	0,00
<b>32</b>	<b>Summe Auszahlungen operative Gebarung</b>	<b>184.016,06</b>	<b>227.800,00</b>	<b>-43.783,94</b>
<b>SA1</b>	<b>Saldo (1) Geldfluss aus der Operativen Gebarung (31 – 32)</b>	<b>-143.474,11</b>	<b>-181.600,00</b>	<b>38.125,89</b>
<b>331</b>	<b>Einzahlungen aus der Investitionstätigkeit</b>	<b>0,00</b>	<b>0,00</b>	<b>0,00</b>
3311	Einzahlungen aus der Veräußerung von immateriellem Vermögen	0,00	0,00	0,00
3312	Einzahlungen aus der Veräußerung von Grundstücken und Grundstückeinrichtungen	0,00	0,00	0,00
3313	Einzahlungen aus der Veräußerung von Gebäuden und Bauten	0,00	0,00	0,00
3314	Einzahlungen aus der Veräußerung von technischen Anlagen, Fahrzeuge und Maschinen	0,00	0,00	0,00
3315	Einzahlungen aus der Veräußerung von Amts-, Betriebs- und Geschäftsausstattung	0,00	0,00	0,00
3316	Einzahlungen aus der Veräußerung von Kulturgütern	0,00	0,00	0,00
3317	Einzahlungen aus der Veräußerung von Beteiligungen	0,00	0,00	0,00
<b>332</b>	<b>Einzahlungen aus der Rückzahlung von Darlehen sowie gewährten Vorschüssen</b>	<b>0,00</b>	<b>0,00</b>	<b>0,00</b>
3321	Einzahlungen aus Darlehen an Träger des öffentlichen Rechts	0,00	0,00	0,00
3322	Einzahlungen aus Darlehen an Beteiligungen	0,00	0,00	0,00
3323	Einzahlungen aus Darlehen an Unternehmen und Haushalte	0,00	0,00	0,00
3325	Einzahlungen aus Vorschüssen und Anzahlungen	0,00	0,00	0,00
<b>333</b>	<b>Einzahlungen aus Kapitaltransfers</b>	<b>5.950,00</b>	<b>90.700,00</b>	<b>-84.750,00</b>
3331	Kapitaltransferzahlungen von Trägern des öffentlichen Rechts	5.950,00	84.700,00	-78.750,00
3332	Kapitaltransferzahlungen von Beteiligungen	0,00	0,00	0,00
3333	Kapitaltransferzahlungen von Unternehmen	0,00	0,00	0,00
3334	Kapitaltransferzahlungen von Haushalten und Organisationen ohne Erwerbscharakter	0,00	6.000,00	-6.000,00
3335	Kapitaltransferzahlungen vom Ausland	0,00	0,00	0,00
<b>33</b>	<b>Summe Einzahlungen investive Gebarung</b>	<b>5.950,00</b>	<b>90.700,00</b>	<b>-84.750,00</b>
<b>341</b>	<b>Auszahlungen aus der Investitionstätigkeit</b>	<b>24.605,62</b>	<b>158.000,00</b>	<b>-133.394,38</b>
3411	Auszahlungen für den Erwerb von immateriellem Vermögen	0,00	0,00	0,00

## Wirtschaftsförderung (Gruppe 7)

MVAG	Mittelverwendungs- und aufbringungsgruppen (1. und 2. Ebene)	RA 2022	VA 2022	RA - VA
3412	Auszahlungen für den Erwerb von Grundstücken und Grundstückseinrichtungen	24.605,62	158.000,00	-133.394,38
3413	Auszahlungen für den Erwerb von Gebäuden und Bauten	0,00	0,00	0,00
3414	Auszahlungen für den Erwerb von technischen Anlagen, Fahrzeuge und Maschinen	0,00	0,00	0,00
3415	Auszahlungen für den Erwerb von Amts-, Betriebs- und Geschäftsausstattung	0,00	0,00	0,00
3416	Auszahlungen für den Erwerb von Kulturgütern	0,00	0,00	0,00
3417	Auszahlungen für den Erwerb von Beteiligungen	0,00	0,00	0,00
<b>342</b>	<b>Auszahlungen von gewährten Darlehen sowie gewährten Vorschüssen</b>	<b>0,00</b>	<b>0,00</b>	<b>0,00</b>
3421	Auszahlung von Darlehen an Träger des öffentlichen Rechts	0,00	0,00	0,00
3422	Auszahlung von Darlehen an Beteiligungen	0,00	0,00	0,00
3423	Auszahlung von Darlehen an Unternehmen und Haushalte	0,00	0,00	0,00
3425	Auszahlungen von Vorschüssen und Anzahlungen	0,00	0,00	0,00
<b>343</b>	<b>Auszahlungen aus Kapitaltransfers</b>	<b>12.732,86</b>	<b>15.300,00</b>	<b>-2.567,14</b>
3431	Kapitaltransferzahlungen an Träger des öffentlichen Rechts	0,00	0,00	0,00
3432	Kapitaltransferzahlungen an Beteiligungen	0,00	0,00	0,00
3433	Kapitaltransferzahlungen an Unternehmen (Finanzunternehmen)	12.732,86	15.300,00	-2.567,14
3434	Kapitaltransferzahlungen an Haushalte und Organisationen ohne Erwerbscharakter	0,00	0,00	0,00
3435	Kapitaltransferzahlungen an das Ausland	0,00	0,00	0,00
<b>34</b>	<b>Summe Auszahlungen investive Gebarung</b>	<b>37.338,48</b>	<b>173.300,00</b>	<b>-135.961,52</b>
<b>SA2</b>	<b>Saldo (2) Geldfluss aus der Investiven Gebarung (33 – 34)</b>	<b>-31.388,48</b>	<b>-82.600,00</b>	<b>51.211,52</b>
<b>SA3</b>	<b>Saldo (3) Nettofinanzierungssaldo (Saldo 1 + Saldo 2)</b>	<b>-174.862,59</b>	<b>-264.200,00</b>	<b>89.337,41</b>
<b>351</b>	<b>Einzahlungen aus der Aufnahme von Finanzschulden</b>	<b>0,00</b>	<b>36.000,00</b>	<b>-36.000,00</b>
3511	Einzahlungen aus empfangenen Darlehen von öffentlichen Körperschaften und Rechtsträgern	0,00	0,00	0,00
3512	Einzahlungen aus empfangenen Darlehen von Beteiligungen	0,00	0,00	0,00
3513	Einzahlungen aus empfangenen Darlehen von Unternehmen und privaten Haushalten	0,00	0,00	0,00
3514	Einzahlungen aus Finanzschulden (Finanzunternehmen)	0,00	36.000,00	-36.000,00
<b>353</b>	<b>Einzahlungen infolge eines Kapitaltausch bei derivativen Finanzinstrumenten mit Grundgeschäft</b>	<b>0,00</b>	<b>0,00</b>	<b>0,00</b>
3530	Einzahlungen infolge eines Kapitaltausch bei derivativen Finanzinstrumenten mit Grundgeschäft	0,00	0,00	0,00
<b>355</b>	<b>Einzahlungen aus dem Abgang von Finanzinstrumenten</b>	<b>0,00</b>	<b>0,00</b>	<b>0,00</b>
3550	Einzahlungen aus dem Abgang von Finanzinstrumenten	0,00	0,00	0,00
<b>35</b>	<b>Summe Einzahlungen aus der Finanzierungstätigkeit</b>	<b>0,00</b>	<b>36.000,00</b>	<b>-36.000,00</b>
<b>361</b>	<b>Auszahlungen aus der Tilgung von Finanzschulden</b>	<b>0,00</b>	<b>0,00</b>	<b>0,00</b>

## Wirtschaftsförderung (Gruppe 7)

MVAG	Mittelverwendungs- und aufbringungsgruppen (1. und 2. Ebene)	RA 2022	VA 2022	RA - VA
3611	Auszahlungen aus empfangenen Darlehen von öffentlichen Körperschaften und Rechtsträgern	0,00	0,00	0,00
3612	Auszahlungen aus empfangenen Darlehen von Beteiligungen	0,00	0,00	0,00
3613	Auszahlungen aus empfangenen Darlehen von Unternehmen und privaten Haushalten	0,00	0,00	0,00
3614	Auszahlungen aus Finanzschulden	0,00	0,00	0,00
3615	Auszahlung aus der Rückzahlung von Leasingverbindlichkeiten	0,00	0,00	0,00
<b>363</b>	<b>Auszahlungen infolge eines Kapitaltausch bei derivativen Finanzinstrumenten mit Grundgeschäft</b>	<b>0,00</b>	<b>0,00</b>	<b>0,00</b>
3630	Auszahlungen infolge eines Kapitaltausch bei derivativen Finanzinstrumenten mit Grundgeschäft	0,00	0,00	0,00
<b>365</b>	<b>Auszahlungen für den Erwerb von Finanzinstrumenten</b>	<b>0,00</b>	<b>0,00</b>	<b>0,00</b>
3650	Auszahlungen für den Erwerb von Finanzinstrumenten	0,00	0,00	0,00
<b>36</b>	<b>Summe Auszahlungen aus der Finanzierungstätigkeit</b>	<b>0,00</b>	<b>0,00</b>	<b>0,00</b>
<b>SA4</b>	<b>Saldo (4) Geldfluss aus der Finanzierungstätigkeit (35 – 36)</b>	<b>0,00</b>	<b>36.000,00</b>	<b>-36.000,00</b>
<b>SA5</b>	<b>Saldo (5) Geldfluss aus der voranschlagswirksamen Gebarung (Saldo 3 + Saldo 4)</b>	<b>-174.862,59</b>	<b>-228.200,00</b>	<b>53.337,41</b>

## Dienstleistungen (Gruppe 8)

MVAG	Mittelverwendungs- und aufbringungsgruppen (1. und 2. Ebene)	RA 2022	VA 2022	RA - VA
<b>311</b>	<b>Einzahlungen aus der operativen Verwaltungstätigkeit</b>	<b>3.453.571,43</b>	<b>3.458.000,00</b>	<b>-4.428,57</b>
3111	Einzahlungen aus eigenen Abgaben	0,00	0,00	0,00
3112	Einzahlungen aus Ertragsanteilen	0,00	0,00	0,00
3113	Einzahlungen aus Gebühren	2.271.348,04	2.330.000,00	-58.651,96
3114	Einzahlungen aus Leistungen	953.777,68	916.300,00	37.477,68
3115	Einzahlungen aus Besitz und wirtschaftlicher Tätigkeit	171.000,44	183.300,00	-12.299,56
3116	Einzahlungen aus Veräußerung von geringwertigen Wirtschaftsgütern (GWG) und sonstige Einzahlungen	57.445,27	28.400,00	29.045,27
<b>312</b>	<b>Einzahlungen aus Transfers (ohne Kapitaltransfers)</b>	<b>183.065,34</b>	<b>149.300,00</b>	<b>33.765,34</b>
3121	Transferzahlungen von Trägern des öffentlichen Rechts	183.065,34	149.300,00	33.765,34
3122	Transferzahlungen von Beteiligten	0,00	0,00	0,00
3123	Transferzahlungen von Unternehmen (inkl. Finanzunternehmen)	0,00	0,00	0,00
3124	Transferzahlungen von Haushalte und Organisationen ohne Erwerbscharakter	0,00	0,00	0,00
3125	Transferzahlungen vom Ausland	0,00	0,00	0,00
3126	Investitions- und Tilgungszuschüsse zwischen Unternehmungen und Betrieben der Gebietskörperschaft und der Gebietskörperschaft	0,00	0,00	0,00
<b>313</b>	<b>Einzahlungen aus Finanzerträgen</b>	<b>0,00</b>	<b>0,00</b>	<b>0,00</b>
3131	Einzahlungen aus Zinserträgen	0,00	0,00	0,00
3133	Einzahlungen aus Gewinnentnahmen von marktbestimmten Betrieben	0,00	0,00	0,00
3134	Sonstige Einzahlungen aus Finanzerträgen	0,00	0,00	0,00
3135	Einzahlungen aus Dividenden/Gewinnausschüttungen	0,00	0,00	0,00
<b>31</b>	<b>Summe Einzahlungen operative Gebarung</b>	<b>3.636.636,77</b>	<b>3.607.300,00</b>	<b>29.336,77</b>
<b>321</b>	<b>Auszahlungen aus Personalaufwand</b>	<b>1.436.569,56</b>	<b>1.471.700,00</b>	<b>-35.130,44</b>
3211	Auszahlungen für Personalaufwand Bezüge, Nebengebühren, und Mehrleistungsvergütungen)	1.162.689,22	1.188.300,00	-25.610,78
3212	Auszahlungen für gesetzliche und freiwillige Sozialaufwendungen	273.880,34	283.400,00	-9.519,66
3213	Auszahlungen aus sonstigem Personalaufwand	0,00	0,00	0,00
<b>322</b>	<b>Auszahlungen aus Sachaufwand (ohne Transferaufwand)</b>	<b>1.909.616,59</b>	<b>1.788.800,00</b>	<b>120.816,59</b>
3221	Auszahlungen für Gebrauchs- und Verbrauchsgüter, Handelswaren	206.370,65	206.700,00	-329,35
3222	Auszahlungen für Verwaltungs- und Betriebsaufwand	183.368,02	210.500,00	-27.131,98
3223	Auszahlungen für Leasing- und Mietaufwand	262,35	1.300,00	-1.037,65
3224	Auszahlungen für Instandhaltung	489.049,44	424.800,00	64.249,44
3225	Sonstige Auszahlungen aus Sachaufwand	1.030.566,13	945.500,00	85.066,13
<b>323</b>	<b>Auszahlungen aus Transfers (ohne Kapitaltransfers)</b>	<b>543.174,10</b>	<b>517.300,00</b>	<b>25.874,10</b>
3231	Transferzahlungen an Träger des öffentlichen Rechts	0,00	0,00	0,00
3232	Transferzahlungen an Beteiligten	0,00	0,00	0,00
3233	Transferzahlungen an Unternehmen (inkl. Finanzunternehmen)	542.789,10	516.300,00	26.489,10

## Dienstleistungen (Gruppe 8)

MVAG	Mittelverwendungs- und aufbringungsgruppen (1. und 2. Ebene)	RA 2022	VA 2022	RA - VA
3234	Transferzahlungen an Haushalte und Organisationen ohne Erwerbscharakter	385,00	1.000,00	-615,00
3235	Transferzahlungen an das Ausland	0,00	0,00	0,00
3236	Investitions- und Tilgungszuschüsse zwischen Unternehmungen und Betrieben der Gebietskörperschaft und der Gebietskörperschaft	0,00	0,00	0,00
<b>324</b>	<b>Auszahlungen aus Finanzaufwand</b>	<b>30.140,26</b>	<b>44.600,00</b>	<b>-14.459,74</b>
3241	Auszahlungen für Zinsaufwand, für Finanzierungsleasing, für Forderungskauf, für Finanzschulden und derivative Finanzinstrumente	30.140,26	44.600,00	-14.459,74
3242	Auszahlungen für Zinsen aus derivativen Finanzinstrumenten ohne Grundgeschäft	0,00	0,00	0,00
3243	Auszahlung aus Gewinnentnahmen von marktbestimmten Betrieben	0,00	0,00	0,00
3244	Sonstige Auszahlungen aus Finanzaufwendungen	0,00	0,00	0,00
<b>32</b>	<b>Summe Auszahlungen operative Gebarung</b>	<b>3.919.500,51</b>	<b>3.822.400,00</b>	<b>97.100,51</b>
<b>SA1</b>	<b>Saldo (1) Geldfluss aus der Operativen Gebarung (31 – 32)</b>	<b>-282.863,74</b>	<b>-215.100,00</b>	<b>-67.763,74</b>
<b>331</b>	<b>Einzahlungen aus der Investitionstätigkeit</b>	<b>89.914,60</b>	<b>134.600,00</b>	<b>-44.685,40</b>
3311	Einzahlungen aus der Veräußerung von immateriellem Vermögen	0,00	0,00	0,00
3312	Einzahlungen aus der Veräußerung von Grundstücken und Grundstückeinrichtungen	89.914,60	134.600,00	-44.685,40
3313	Einzahlungen aus der Veräußerung von Gebäuden und Bauten	0,00	0,00	0,00
3314	Einzahlungen aus der Veräußerung von technischen Anlagen, Fahrzeuge und Maschinen	0,00	0,00	0,00
3315	Einzahlungen aus der Veräußerung von Amts-, Betriebs- und Geschäftsausstattung	0,00	0,00	0,00
3316	Einzahlungen aus der Veräußerung von Kulturgütern	0,00	0,00	0,00
3317	Einzahlungen aus der Veräußerung von Beteiligungen	0,00	0,00	0,00
<b>332</b>	<b>Einzahlungen aus der Rückzahlung von Darlehen sowie gewährten Vorschüssen</b>	<b>0,00</b>	<b>0,00</b>	<b>0,00</b>
3321	Einzahlungen aus Darlehen an Träger des öffentlichen Rechts	0,00	0,00	0,00
3322	Einzahlungen aus Darlehen an Beteiligungen	0,00	0,00	0,00
3323	Einzahlungen aus Darlehen an Unternehmen und Haushalte	0,00	0,00	0,00
3325	Einzahlungen aus Vorschüssen und Anzahlungen	0,00	0,00	0,00
<b>333</b>	<b>Einzahlungen aus Kapitaltransfers</b>	<b>113.832,63</b>	<b>169.600,00</b>	<b>-55.767,37</b>
3331	Kapitaltransferzahlungen von Trägern des öffentlichen Rechts	101.653,78	109.600,00	-7.946,22
3332	Kapitaltransferzahlungen von Beteiligungen	0,00	0,00	0,00
3333	Kapitaltransferzahlungen von Unternehmen	0,00	0,00	0,00
3334	Kapitaltransferzahlungen von Haushalten und Organisationen ohne Erwerbscharakter	12.178,85	60.000,00	-47.821,15
3335	Kapitaltransferzahlungen vom Ausland	0,00	0,00	0,00
<b>33</b>	<b>Summe Einzahlungen investive Gebarung</b>	<b>203.747,23</b>	<b>304.200,00</b>	<b>-100.452,77</b>
<b>341</b>	<b>Auszahlungen aus der Investitionstätigkeit</b>	<b>478.384,86</b>	<b>2.215.800,00</b>	<b>-1.737.415,14</b>
3411	Auszahlungen für den Erwerb von immateriellem Vermögen	0,00	0,00	0,00



## Dienstleistungen (Gruppe 8)

MVAG	Mittelverwendungs- und aufbringungsgruppen (1. und 2. Ebene)	RA 2022	VA 2022	RA - VA
3412	Auszahlungen für den Erwerb von Grundstücken und Grundstückseinrichtungen	290.328,58	1.865.800,00	-1.575.471,42
3413	Auszahlungen für den Erwerb von Gebäuden und Bauten	0,00	0,00	0,00
3414	Auszahlungen für den Erwerb von technischen Anlagen, Fahrzeuge und Maschinen	182.992,69	350.000,00	-167.007,31
3415	Auszahlungen für den Erwerb von Amts-, Betriebs- und Geschäftsausstattung	5.063,59	0,00	5.063,59
3416	Auszahlungen für den Erwerb von Kulturgütern	0,00	0,00	0,00
3417	Auszahlungen für den Erwerb von Beteiligungen	0,00	0,00	0,00
<b>342</b>	<b>Auszahlungen von gewährten Darlehen sowie gewährten Vorschüssen</b>	<b>0,00</b>	<b>0,00</b>	<b>0,00</b>
3421	Auszahlung von Darlehen an Träger des öffentlichen Rechts	0,00	0,00	0,00
3422	Auszahlung von Darlehen an Beteiligungen	0,00	0,00	0,00
3423	Auszahlung von Darlehen an Unternehmen und Haushalte	0,00	0,00	0,00
3425	Auszahlungen von Vorschüssen und Anzahlungen	0,00	0,00	0,00
<b>343</b>	<b>Auszahlungen aus Kapitaltransfers</b>	<b>46.740,50</b>	<b>40.000,00</b>	<b>6.740,50</b>
3431	Kapitaltransferzahlungen an Träger des öffentlichen Rechts	0,00	0,00	0,00
3432	Kapitaltransferzahlungen an Beteiligungen	0,00	0,00	0,00
3433	Kapitaltransferzahlungen an Unternehmen (Finanzunternehmen)	0,00	0,00	0,00
3434	Kapitaltransferzahlungen an Haushalte und Organisationen ohne Erwerbscharakter	46.740,50	40.000,00	6.740,50
3435	Kapitaltransferzahlungen an das Ausland	0,00	0,00	0,00
<b>34</b>	<b>Summe Auszahlungen investive Gebarung</b>	<b>525.125,36</b>	<b>2.255.800,00</b>	<b>-1.730.674,64</b>
<b>SA2</b>	<b>Saldo (2) Geldfluss aus der Investiven Gebarung (33 – 34)</b>	<b>-321.378,13</b>	<b>-1.951.600,00</b>	<b>1.630.221,87</b>
<b>SA3</b>	<b>Saldo (3) Nettofinanzierungssaldo (Saldo 1 + Saldo 2)</b>	<b>-604.241,87</b>	<b>-2.166.700,00</b>	<b>1.562.458,13</b>
<b>351</b>	<b>Einzahlungen aus der Aufnahme von Finanzschulden</b>	<b>278.300,00</b>	<b>2.181.900,00</b>	<b>-1.903.600,00</b>
3511	Einzahlungen aus empfangenen Darlehen von öffentlichen Körperschaften und Rechtsträgern	0,00	0,00	0,00
3512	Einzahlungen aus empfangenen Darlehen von Beteiligungen	0,00	0,00	0,00
3513	Einzahlungen aus empfangenen Darlehen von Unternehmen und privaten Haushalten	0,00	0,00	0,00
3514	Einzahlungen aus Finanzschulden (Finanzunternehmen)	278.300,00	2.181.900,00	-1.903.600,00
<b>353</b>	<b>Einzahlungen infolge eines Kapitaltausch bei derivativen Finanzinstrumenten mit Grundgeschäft</b>	<b>0,00</b>	<b>0,00</b>	<b>0,00</b>
3530	Einzahlungen infolge eines Kapitaltausch bei derivativen Finanzinstrumenten mit Grundgeschäft	0,00	0,00	0,00
<b>355</b>	<b>Einzahlungen aus dem Abgang von Finanzinstrumenten</b>	<b>0,00</b>	<b>0,00</b>	<b>0,00</b>
3550	Einzahlungen aus dem Abgang von Finanzinstrumenten	0,00	0,00	0,00
<b>35</b>	<b>Summe Einzahlungen aus der Finanzierungstätigkeit</b>	<b>278.300,00</b>	<b>2.181.900,00</b>	<b>-1.903.600,00</b>
<b>361</b>	<b>Auszahlungen aus der Tilgung von Finanzschulden</b>	<b>551.570,29</b>	<b>659.900,00</b>	<b>-108.329,71</b>

## Dienstleistungen (Gruppe 8)

MVAG	Mittelverwendungs- und aufbringungsgruppen (1. und 2. Ebene)	RA 2022	VA 2022	RA - VA
3611	Auszahlungen aus empfangenen Darlehen von öffentlichen Körperschaften und Rechtsträgern	0,00	0,00	0,00
3612	Auszahlungen aus empfangenen Darlehen von Beteiligungen	0,00	0,00	0,00
3613	Auszahlungen aus empfangenen Darlehen von Unternehmen und privaten Haushalten	0,00	0,00	0,00
3614	Auszahlungen aus Finanzschulden	551.570,29	659.900,00	-108.329,71
3615	Auszahlung aus der Rückzahlung von Leasingverbindlichkeiten	0,00	0,00	0,00
<b>363</b>	<b>Auszahlungen infolge eines Kapitaltausch bei derivativen Finanzinstrumenten mit Grundgeschäft</b>	<b>0,00</b>	<b>0,00</b>	<b>0,00</b>
3630	Auszahlungen infolge eines Kapitaltausch bei derivativen Finanzinstrumenten mit Grundgeschäft	0,00	0,00	0,00
<b>365</b>	<b>Auszahlungen für den Erwerb von Finanzinstrumenten</b>	<b>0,00</b>	<b>0,00</b>	<b>0,00</b>
3650	Auszahlungen für den Erwerb von Finanzinstrumenten	0,00	0,00	0,00
<b>36</b>	<b>Summe Auszahlungen aus der Finanzierungstätigkeit</b>	<b>551.570,29</b>	<b>659.900,00</b>	<b>-108.329,71</b>
<b>SA4</b>	<b>Saldo (4) Geldfluss aus der Finanzierungstätigkeit (35 – 36)</b>	<b>-273.270,29</b>	<b>1.522.000,00</b>	<b>-1.795.270,29</b>
<b>SA5</b>	<b>Saldo (5) Geldfluss aus der voranschlagswirksamen Gebarung (Saldo 3 + Saldo 4)</b>	<b>-877.512,16</b>	<b>-644.700,00</b>	<b>-232.812,16</b>

## Finanzwirtschaft (Gruppe 9)

MVAG	Mittelverwendungs- und aufbringungsgruppen (1. und 2. Ebene)	RA 2022	VA 2022	RA - VA
<b>311</b>	<b>Einzahlungen aus der operativen Verwaltungstätigkeit</b>	<b>10.022.810,52</b>	<b>8.792.100,00</b>	<b>1.230.710,52</b>
3111	Einzahlungen aus eigenen Abgaben	4.386.311,46	3.646.500,00	739.811,46
3112	Einzahlungen aus Ertragsanteilen	5.577.011,90	5.100.000,00	477.011,90
3113	Einzahlungen aus Gebühren	0,00	0,00	0,00
3114	Einzahlungen aus Leistungen	49.429,84	45.600,00	3.829,84
3115	Einzahlungen aus Besitz und wirtschaftlicher Tätigkeit	0,00	0,00	0,00
3116	Einzahlungen aus Veräußerung von geringwertigen Wirtschaftsgütern (GWG) und sonstige Einzahlungen	10.057,32	0,00	10.057,32
<b>312</b>	<b>Einzahlungen aus Transfers (ohne Kapitaltransfers)</b>	<b>712.729,15</b>	<b>239.600,00</b>	<b>473.129,15</b>
3121	Transferzahlungen von Trägern des öffentlichen Rechts	712.729,15	239.600,00	473.129,15
3122	Transferzahlungen von Beteiligten	0,00	0,00	0,00
3123	Transferzahlungen von Unternehmen (inkl. Finanzunternehmen)	0,00	0,00	0,00
3124	Transferzahlungen von Haushalte und Organisationen ohne Erwerbscharakter	0,00	0,00	0,00
3125	Transferzahlungen vom Ausland	0,00	0,00	0,00
3126	Investitions- und Tilgungszuschüsse zwischen Unternehmungen und Betrieben der Gebietskörperschaft und der Gebietskörperschaft	0,00	0,00	0,00
<b>313</b>	<b>Einzahlungen aus Finanzerträgen</b>	<b>20.050,60</b>	<b>20.100,00</b>	<b>-49,40</b>
3131	Einzahlungen aus Zinserträgen	50,60	100,00	-49,40
3133	Einzahlungen aus Gewinnentnahmen von marktbestimmten Betrieben	0,00	0,00	0,00
3134	Sonstige Einzahlungen aus Finanzerträgen	0,00	0,00	0,00
3135	Einzahlungen aus Dividenden/Gewinnausschüttungen	20.000,00	20.000,00	0,00
<b>31</b>	<b>Summe Einzahlungen operative Gebarung</b>	<b>10.755.590,27</b>	<b>9.051.800,00</b>	<b>1.703.790,27</b>
<b>321</b>	<b>Auszahlungen aus Personalaufwand</b>	<b>187.296,85</b>	<b>178.300,00</b>	<b>8.996,85</b>
3211	Auszahlungen für Personalaufwand Bezüge, Nebengebühren, und Mehrleistungsvergütungen)	149.502,00	142.500,00	7.002,00
3212	Auszahlungen für gesetzliche und freiwillige Sozialaufwendungen	37.794,85	35.800,00	1.994,85
3213	Auszahlungen aus sonstigem Personalaufwand	0,00	0,00	0,00
<b>322</b>	<b>Auszahlungen aus Sachaufwand (ohne Transferaufwand)</b>	<b>317.503,81</b>	<b>39.000,00</b>	<b>278.503,81</b>
3221	Auszahlungen für Gebrauchs- und Verbrauchsgüter, Handelswaren	1.518,35	1.700,00	-181,65
3222	Auszahlungen für Verwaltungs- und Betriebsaufwand	2.702,70	6.000,00	-3.297,30
3223	Auszahlungen für Leasing- und Mietaufwand	0,00	0,00	0,00
3224	Auszahlungen für Instandhaltung	0,00	0,00	0,00
3225	Sonstige Auszahlungen aus Sachaufwand	313.282,76	31.300,00	281.982,76
<b>323</b>	<b>Auszahlungen aus Transfers (ohne Kapitaltransfers)</b>	<b>0,00</b>	<b>0,00</b>	<b>0,00</b>
3231	Transferzahlungen an Träger des öffentlichen Rechts	0,00	0,00	0,00
3232	Transferzahlungen an Beteiligten	0,00	0,00	0,00
3233	Transferzahlungen an Unternehmen (inkl. Finanzunternehmen)	0,00	0,00	0,00

## Finanzwirtschaft (Gruppe 9)

MVAG	Mittelverwendungs- und aufbringungsgruppen (1. und 2. Ebene)	RA 2022	VA 2022	RA - VA
3234	Transferzahlungen an Haushalte und Organisationen ohne Erwerbscharakter	0,00	0,00	0,00
3235	Transferzahlungen an das Ausland	0,00	0,00	0,00
3236	Investitions- und Tilgungszuschüsse zwischen Unternehmungen und Betrieben der Gebietskörperschaft und der Gebietskörperschaft	0,00	0,00	0,00
<b>324</b>	<b>Auszahlungen aus Finanzaufwand</b>	<b>11.133,11</b>	<b>20.000,00</b>	<b>-8.866,89</b>
3241	Auszahlungen für Zinsaufwand, für Finanzierungsleasing, für Forderungskauf, für Finanzschulden und derivative Finanzinstrumente	2.851,55	5.000,00	-2.148,45
3242	Auszahlungen für Zinsen aus derivativen Finanzinstrumenten ohne Grundgeschäft	0,00	0,00	0,00
3243	Auszahlung aus Gewinnentnahmen von marktbestimmten Betrieben	0,00	0,00	0,00
3244	Sonstige Auszahlungen aus Finanzaufwendungen	8.281,56	15.000,00	-6.718,44
<b>32</b>	<b>Summe Auszahlungen operative Gebarung</b>	<b>515.933,77</b>	<b>237.300,00</b>	<b>278.633,77</b>
<b>SA1</b>	<b>Saldo (1) Geldfluss aus der Operativen Gebarung (31 – 32)</b>	<b>10.239.656,50</b>	<b>8.814.500,00</b>	<b>1.425.156,50</b>
<b>331</b>	<b>Einzahlungen aus der Investitionstätigkeit</b>	<b>0,00</b>	<b>0,00</b>	<b>0,00</b>
3311	Einzahlungen aus der Veräußerung von immateriellem Vermögen	0,00	0,00	0,00
3312	Einzahlungen aus der Veräußerung von Grundstücken und Grundstückeinrichtungen	0,00	0,00	0,00
3313	Einzahlungen aus der Veräußerung von Gebäuden und Bauten	0,00	0,00	0,00
3314	Einzahlungen aus der Veräußerung von technischen Anlagen, Fahrzeuge und Maschinen	0,00	0,00	0,00
3315	Einzahlungen aus der Veräußerung von Amts-, Betriebs- und Geschäftsausstattung	0,00	0,00	0,00
3316	Einzahlungen aus der Veräußerung von Kulturgütern	0,00	0,00	0,00
3317	Einzahlungen aus der Veräußerung von Beteiligungen	0,00	0,00	0,00
<b>332</b>	<b>Einzahlungen aus der Rückzahlung von Darlehen sowie gewährten Vorschüssen</b>	<b>0,00</b>	<b>0,00</b>	<b>0,00</b>
3321	Einzahlungen aus Darlehen an Träger des öffentlichen Rechts	0,00	0,00	0,00
3322	Einzahlungen aus Darlehen an Beteiligungen	0,00	0,00	0,00
3323	Einzahlungen aus Darlehen an Unternehmen und Haushalte	0,00	0,00	0,00
3325	Einzahlungen aus Vorschüssen und Anzahlungen	0,00	0,00	0,00
<b>333</b>	<b>Einzahlungen aus Kapitaltransfers</b>	<b>0,00</b>	<b>0,00</b>	<b>0,00</b>
3331	Kapitaltransferzahlungen von Trägern des öffentlichen Rechts	0,00	0,00	0,00
3332	Kapitaltransferzahlungen von Beteiligungen	0,00	0,00	0,00
3333	Kapitaltransferzahlungen von Unternehmen	0,00	0,00	0,00
3334	Kapitaltransferzahlungen von Haushalten und Organisationen ohne Erwerbscharakter	0,00	0,00	0,00
3335	Kapitaltransferzahlungen vom Ausland	0,00	0,00	0,00
<b>33</b>	<b>Summe Einzahlungen investive Gebarung</b>	<b>0,00</b>	<b>0,00</b>	<b>0,00</b>
<b>341</b>	<b>Auszahlungen aus der Investitionstätigkeit</b>	<b>8.361,96</b>	<b>10.000,00</b>	<b>-1.638,04</b>
3411	Auszahlungen für den Erwerb von immateriellem Vermögen	8.361,96	10.000,00	-1.638,04

## Finanzwirtschaft (Gruppe 9)

MVAG	Mittelverwendungs- und aufbringungsgruppen (1. und 2. Ebene)	RA 2022	VA 2022	RA - VA
3412	Auszahlungen für den Erwerb von Grundstücken und Grundstückseinrichtungen	0,00	0,00	0,00
3413	Auszahlungen für den Erwerb von Gebäuden und Bauten	0,00	0,00	0,00
3414	Auszahlungen für den Erwerb von technischen Anlagen, Fahrzeuge und Maschinen	0,00	0,00	0,00
3415	Auszahlungen für den Erwerb von Amts-, Betriebs- und Geschäftsausstattung	0,00	0,00	0,00
3416	Auszahlungen für den Erwerb von Kulturgütern	0,00	0,00	0,00
3417	Auszahlungen für den Erwerb von Beteiligungen	0,00	0,00	0,00
<b>342</b>	<b>Auszahlungen von gewährten Darlehen sowie gewährten Vorschüssen</b>	<b>0,00</b>	<b>0,00</b>	<b>0,00</b>
3421	Auszahlung von Darlehen an Träger des öffentlichen Rechts	0,00	0,00	0,00
3422	Auszahlung von Darlehen an Beteiligungen	0,00	0,00	0,00
3423	Auszahlung von Darlehen an Unternehmen und Haushalte	0,00	0,00	0,00
3425	Auszahlungen von Vorschüssen und Anzahlungen	0,00	0,00	0,00
<b>343</b>	<b>Auszahlungen aus Kapitaltransfers</b>	<b>0,00</b>	<b>0,00</b>	<b>0,00</b>
3431	Kapitaltransferzahlungen an Träger des öffentlichen Rechts	0,00	0,00	0,00
3432	Kapitaltransferzahlungen an Beteiligungen	0,00	0,00	0,00
3433	Kapitaltransferzahlungen an Unternehmen (Finanzunternehmen)	0,00	0,00	0,00
3434	Kapitaltransferzahlungen an Haushalte und Organisationen ohne Erwerbscharakter	0,00	0,00	0,00
3435	Kapitaltransferzahlungen an das Ausland	0,00	0,00	0,00
<b>34</b>	<b>Summe Auszahlungen investive Gebarung</b>	<b>8.361,96</b>	<b>10.000,00</b>	<b>-1.638,04</b>
<b>SA2</b>	<b>Saldo (2) Geldfluss aus der Investiven Gebarung (33 – 34)</b>	<b>-8.361,96</b>	<b>-10.000,00</b>	<b>1.638,04</b>
<b>SA3</b>	<b>Saldo (3) Nettofinanzierungssaldo (Saldo 1 + Saldo 2)</b>	<b>10.231.294,54</b>	<b>8.804.500,00</b>	<b>1.426.794,54</b>
<b>351</b>	<b>Einzahlungen aus der Aufnahme von Finanzschulden</b>	<b>0,00</b>	<b>0,00</b>	<b>0,00</b>
3511	Einzahlungen aus empfangenen Darlehen von öffentlichen Körperschaften und Rechtsträgern	0,00	0,00	0,00
3512	Einzahlungen aus empfangenen Darlehen von Beteiligungen	0,00	0,00	0,00
3513	Einzahlungen aus empfangenen Darlehen von Unternehmen und privaten Haushalten	0,00	0,00	0,00
3514	Einzahlungen aus Finanzschulden (Finanzunternehmen)	0,00	0,00	0,00
<b>353</b>	<b>Einzahlungen infolge eines Kapitaltausch bei derivativen Finanzinstrumenten mit Grundgeschäft</b>	<b>0,00</b>	<b>0,00</b>	<b>0,00</b>
3530	Einzahlungen infolge eines Kapitaltausch bei derivativen Finanzinstrumenten mit Grundgeschäft	0,00	0,00	0,00
<b>355</b>	<b>Einzahlungen aus dem Abgang von Finanzinstrumenten</b>	<b>0,00</b>	<b>0,00</b>	<b>0,00</b>
3550	Einzahlungen aus dem Abgang von Finanzinstrumenten	0,00	0,00	0,00
<b>35</b>	<b>Summe Einzahlungen aus der Finanzierungstätigkeit</b>	<b>0,00</b>	<b>0,00</b>	<b>0,00</b>
<b>361</b>	<b>Auszahlungen aus der Tilgung von Finanzschulden</b>	<b>0,00</b>	<b>0,00</b>	<b>0,00</b>

## Finanzwirtschaft (Gruppe 9)

MVAG	Mittelverwendungs- und aufbringungsgruppen (1. und 2. Ebene)	RA 2022	VA 2022	RA - VA
3611	Auszahlungen aus empfangenen Darlehen von öffentlichen Körperschaften und Rechtsträgern	0,00	0,00	0,00
3612	Auszahlungen aus empfangenen Darlehen von Beteiligungen	0,00	0,00	0,00
3613	Auszahlungen aus empfangenen Darlehen von Unternehmen und privaten Haushalten	0,00	0,00	0,00
3614	Auszahlungen aus Finanzschulden	0,00	0,00	0,00
3615	Auszahlung aus der Rückzahlung von Leasingverbindlichkeiten	0,00	0,00	0,00
<b>363</b>	<b>Auszahlungen infolge eines Kapitaltausch bei derivativen Finanzinstrumenten mit Grundgeschäft</b>	<b>0,00</b>	<b>0,00</b>	<b>0,00</b>
3630	Auszahlungen infolge eines Kapitaltausch bei derivativen Finanzinstrumenten mit Grundgeschäft	0,00	0,00	0,00
<b>365</b>	<b>Auszahlungen für den Erwerb von Finanzinstrumenten</b>	<b>0,00</b>	<b>0,00</b>	<b>0,00</b>
3650	Auszahlungen für den Erwerb von Finanzinstrumenten	0,00	0,00	0,00
<b>36</b>	<b>Summe Auszahlungen aus der Finanzierungstätigkeit</b>	<b>0,00</b>	<b>0,00</b>	<b>0,00</b>
<b>SA4</b>	<b>Saldo (4) Geldfluss aus der Finanzierungstätigkeit (35 – 36)</b>	<b>0,00</b>	<b>0,00</b>	<b>0,00</b>
<b>SA5</b>	<b>Saldo (5) Geldfluss aus der voranschlagswirksamen Gebarung (Saldo 3 + Saldo 4)</b>	<b>10.231.294,54</b>	<b>8.804.500,00</b>	<b>1.426.794,54</b>

Vermögenshaushalt (Anlage 1c)





AKTIVA		Code	Endbestand 31.12.2021	Endbestand 31.12.2022	Veränderung
<b>A</b>	<b>Langfristiges Vermögen</b>	<b>10</b>	<b>43.032.939,97</b>	<b>44.067.073,06</b>	<b>1.034.133,09</b>
<b>A.I</b>	<b>Immaterielle Vermögenswerte</b>	<b>101</b>	<b>13.802,27</b>	<b>51.615,72</b>	<b>37.813,45</b>
A.I.1	Immaterielle Vermögenswerte	1010	13.802,27	51.615,72	37.813,45
<b>A.II</b>	<b>Sachanlagen</b>	<b>102</b>	<b>41.417.883,29</b>	<b>42.513.691,96</b>	<b>1.095.808,67</b>
A.II.1	Grundstücke, Grundstückseinrichtungen und Infrastruktur	1021	13.967.932,97	13.990.054,63	22.121,66
A.II.2	Gebäude und Bauten	1022	8.217.005,66	8.638.684,56	421.678,90
A.II.3	Wasser- und Abwasserbauten und -anlagen	1023	2.134.285,70	3.215.983,96	1.081.698,26
A.II.4	Sonderanlagen	1024	16.118.475,91	15.445.261,79	-673.214,12
A.II.5	Technische Anlagen, Fahrzeuge und Maschinen	1025	706.360,26	1.000.656,04	294.295,78
A.II.6	Amts-, Betriebs- und Geschäftsausstattung	1026	273.822,79	223.050,98	-50.771,81
A.II.7	Kulturgüter	1027	0,00	0,00	0,00
A.II.8	Geleistete Anzahlungen für Anlagen und Anlagen in Bau	1028	0,00	0,00	0,00
<b>A.III</b>	<b>Aktive Finanzinstrumente/Langfristiges Finanzvermögen</b>	<b>103</b>	<b>0,00</b>	<b>0,00</b>	<b>0,00</b>
A.III.1	Bis zur Endfälligkeit gehaltene Finanzinstrumente	1031	0,00	0,00	0,00
A.III.2	Zur Veräußerung verfügbare Finanzinstrumente	1032	0,00	0,00	0,00
A.III.3	Partizipations- und Hybridkapital	1033	0,00	0,00	0,00
A.III.4	Derivative Finanzinstrumente ohne Grundgeschäft	1034	0,00	0,00	0,00
<b>A.IV</b>	<b>Beteiligungen</b>	<b>104</b>	<b>585.371,10</b>	<b>585.371,10</b>	<b>0,00</b>
A.IV.1	Beteiligungen an verbundenen Unternehmen	1041	466.139,98	466.139,98	0,00
A.IV.2	Beteiligungen an assoziierten Unternehmen	1042	7.792,16	7.792,16	0,00
A.IV.3	Sonstige Beteiligungen	1043	111.438,96	111.438,96	0,00
A.IV.4	Verwaltete Einrichtungen, die der Kontrolle unterliegen	1044	0,00	0,00	0,00
<b>A.V</b>	<b>Langfristige Forderungen</b>	<b>106</b>	<b>1.015.883,31</b>	<b>916.394,28</b>	<b>-99.489,03</b>
A.V.1	Langfristige Forderungen aus Lieferungen und Leistungen	1061	0,00	0,00	0,00
A.V.2	Langfristige Forderungen aus gewährten Darlehen	1062	0,00	0,00	0,00
A.V.3	Sonstige langfristige Forderungen	1063	1.015.883,31	916.394,28	-99.489,03

AKTIVA		Code	Endbestand 31.12.2021	Endbestand 31.12.2022	Veränderung
<b>B</b>	<b>Kurzfristiges Vermögen</b>	<b>11</b>	<b>574.986,38</b>	<b>1.751.593,17</b>	<b>1.176.606,79</b>
<b>B.I</b>	<b>Kurzfristige Forderungen</b>	<b>113</b>	<b>550.055,10</b>	<b>711.095,65</b>	<b>161.040,55</b>
B.I.1	Kurzfristige Forderungen aus Lieferungen und Leistungen	1131	101.731,12	75.701,98	-26.029,14
B.I.2	Kurzfristige Forderungen aus Abgaben	1132	295.193,71	389.654,21	94.460,50
B.I.3	Sonstige kurzfristige Forderungen	1133	0,00	0,00	0,00
B.I.4	Sonstige kurzfristige Forderungen (nicht voranschlagswirksame Gebarung)	1134	153.130,27	245.739,46	92.609,19
<b>B.II</b>	<b>Vorräte</b>	<b>114</b>	<b>0,00</b>	<b>0,00</b>	<b>0,00</b>
B.II.1	Vorräte	1141	0,00	0,00	0,00
B.II.2	Gegebene Anzahlungen auf Vorräte	1142	0,00	0,00	0,00
<b>B.III</b>	<b>Liquide Mittel</b>	<b>115</b>	<b>24.931,28</b>	<b>1.040.497,52</b>	<b>1.015.566,24</b>
B.III.1	Kassa, Bankguthaben, Schecks	1151	24.931,28	1.040.497,52	1.015.566,24
B.III.2	Zahlungsmittelreserven	1152	0,00	0,00	0,00
<b>B.IV</b>	<b>Aktive Finanzinstrumente/Kurzfristiges Finanzvermögen</b>	<b>116</b>	<b>0,00</b>	<b>0,00</b>	<b>0,00</b>
B.IV.1	Aktive Finanzinstrumente/Kurzfristiges Finanzvermögen	1160	0,00	0,00	0,00
<b>B.V</b>	<b>Aktive Rechnungsabgrenzung</b>	<b>117</b>	<b>0,00</b>	<b>0,00</b>	<b>0,00</b>
B.V.1	Aktive Rechnungsabgrenzung	1170	0,00	0,00	0,00
<b>Summe Aktiva (10 + 11)</b>			<b>43.607.926,35</b>	<b>45.818.666,23</b>	<b>2.210.739,88</b>

PASSIVA		Code	Endbestand 31.12.2021	Endbestand 31.12.2022	Veränderung
<b>C</b>	<b>Nettovermögen (Ausgleichsposten)</b>	<b>12</b>	<b>18.751.969,86</b>	<b>20.337.609,72</b>	<b>1.585.639,86</b>
<b>C.I</b>	<b>Saldo der Eröffnungsbilanz</b>	<b>121</b>	<b>11.680.753,76</b>	<b>11.680.753,76</b>	<b>0,00</b>
C.I.1	Saldo der Eröffnungsbilanz	1210	11.680.753,76	11.680.753,76	0,00
<b>C.II</b>	<b>Kumuliertes Nettoergebnis</b>	<b>122</b>	<b>0,00</b>	<b>1.585.639,86</b>	<b>1.585.639,86</b>
C.II.1	Kumuliertes Nettoergebnis	1220	0,00	1.585.639,86	1.585.639,86
<b>C.III</b>	<b>Haushaltsrücklagen</b>	<b>123</b>	<b>7.071.216,10</b>	<b>7.071.216,10</b>	<b>0,00</b>
C.III.1	Haushaltsrücklagen	1230	7.071.216,10	7.071.216,10	0,00
<b>C.IV</b>	<b>Neubewertungsrücklagen (Umbewertungskonto)</b>	<b>124</b>	<b>0,00</b>	<b>0,00</b>	<b>0,00</b>
C.IV.1	Neubewertungsrücklagen (Umbewertungskonto)	1240	0,00	0,00	0,00
<b>C.V</b>	<b>Fremdwährungsumrechnungsrücklagen</b>	<b>125</b>	<b>0,00</b>	<b>0,00</b>	<b>0,00</b>
C.V.1	Fremdwährungsumrechnungsrücklagen	1250	0,00	0,00	0,00
<b>D</b>	<b>Sonderposten Investitionszuschüsse (Kapitaltransfers)</b>	<b>13</b>	<b>11.276.467,16</b>	<b>11.066.034,43</b>	<b>-210.432,73</b>
<b>D.I</b>	<b>Investitionszuschüsse</b>	<b>131</b>	<b>11.276.467,16</b>	<b>11.066.034,43</b>	<b>-210.432,73</b>
D.I.1	Investitionszuschüsse von Trägern öffentlichen Rechts	1311	8.351.946,24	8.223.604,40	-128.341,84
D.I.2	Investitionszuschüsse von Beteiligungen	1312	0,00	0,00	0,00
D.I.3	Investitionszuschüsse von übrigen	1313	2.924.520,92	2.842.430,03	-82.090,89
<b>E</b>	<b>Langfristige Fremdmittel</b>	<b>14</b>	<b>12.932.313,00</b>	<b>12.612.261,15</b>	<b>-320.051,85</b>
<b>E.I</b>	<b>Langfristige Finanzschulden, netto</b>	<b>141</b>	<b>11.787.300,27</b>	<b>11.513.470,73</b>	<b>-273.829,54</b>
E.I.1	Langfristige Finanzschulden	1411	11.787.300,27	11.513.470,73	-273.829,54
E.I.2	Langfristige Forderungen aus derivativen Finanzinstrumenten mit Grundgeschäft (-)	1412	0,00	0,00	0,00
E.I.3	Langfristige Verbindlichkeiten aus derivativen Finanzinstrumenten mit Grundgeschäft	1413	0,00	0,00	0,00
<b>E.II</b>	<b>Langfristige Verbindlichkeiten</b>	<b>142</b>	<b>0,00</b>	<b>0,00</b>	<b>0,00</b>
E.II.1	Langfristige Verbindlichkeiten aus Lieferungen und Leistungen	1421	0,00	0,00	0,00
E.II.2	Leasingverbindlichkeiten	1422	0,00	0,00	0,00
E.II.3	Sonstige langfristige Verbindlichkeiten	1423	0,00	0,00	0,00

PASSIVA		Code	Endbestand 31.12.2021	Endbestand 31.12.2022	Veränderung
<b>E.III</b>	<b>Langfristige Rückstellungen</b>	<b>143</b>	<b>1.145.012,73</b>	<b>1.098.790,42</b>	<b>-46.222,31</b>
E.III.1	Rückstellungen für Abfertigungen	1431	792.981,53	729.028,41	-63.953,12
E.III.2	Rückstellungen für Jubiläumszuwendungen	1432	352.031,20	369.762,01	17.730,81
E.III.3	Rückstellungen für Haftungen	1433	0,00	0,00	0,00
E.III.4	Rückstellungen für Sanierungen von Altlasten	1434	0,00	0,00	0,00
E.III.5	Rückstellungen für Pensionen	1435	0,00	0,00	0,00
E.III.6	Sonstige langfristige Rückstellungen	1436	0,00	0,00	0,00
<b>F</b>	<b>Kurzfristige Fremdmittel</b>	<b>15</b>	<b>647.176,33</b>	<b>1.802.760,93</b>	<b>1.155.584,60</b>
<b>F.I</b>	<b>Kurzfristige Finanzschulden, netto</b>	<b>151</b>	<b>0,00</b>	<b>0,00</b>	<b>0,00</b>
F.I.1	Kurzfristige Finanzschulden	1511	0,00	0,00	0,00
F.I.2	Kurzfristige Forderungen aus derivativen Finanzinstrumenten mit Grundgeschäft (-)	1512	0,00	0,00	0,00
F.I.3	Kurzfristige Verbindlichkeiten aus derivativen Finanzinstrumenten mit Grundgeschäft	1513	0,00	0,00	0,00
<b>F.II</b>	<b>Kurzfristige Verbindlichkeiten</b>	<b>152</b>	<b>647.176,33</b>	<b>1.802.760,93</b>	<b>1.155.584,60</b>
F.II.1	Kurzfristige Verbindlichkeiten aus Lieferungen und Leistungen	1521	386.802,32	1.434.064,10	1.047.261,78
F.II.2	Kurzfristige Verbindlichkeiten aus Abgaben	1522	0,00	0,00	0,00
F.II.3	Sonstige kurzfristige Verbindlichkeiten	1523	0,00	0,00	0,00
F.II.4	Sonstige kurzfristige Verbindlichkeiten (nicht voranschlagswirksame Gebarung)	1524	260.374,01	368.696,83	108.322,82
<b>F.III</b>	<b>Kurzfristige Rückstellungen</b>	<b>153</b>	<b>0,00</b>	<b>0,00</b>	<b>0,00</b>
F.III.1	Rückstellungen für Prozesskosten	1531	0,00	0,00	0,00
F.III.2	Rückstellungen für ausstehende Rechnungen	1532	0,00	0,00	0,00
F.III.3	Rückstellungen für nicht konsumierte Urlaube	1533	0,00	0,00	0,00
F.III.4	Sonstige kurzfristige Rückstellungen	1534	0,00	0,00	0,00
<b>F.IV</b>	<b>Passive Rechnungsabgrenzung</b>	<b>154</b>	<b>0,00</b>	<b>0,00</b>	<b>0,00</b>
F.IV.1	Passive Rechnungsabgrenzung	1540	0,00	0,00	0,00
<b>Summe Passiva (12 + 13 + 14 + 15)</b>			<b>43.607.926,35</b>	<b>45.818.666,23</b>	<b>2.210.739,88</b>

Haushaltspotential (aufbauend auf der Ergebnisrechnung)



**Rechnungsabschluss 2022**

Stadtgemeinde Schrems

**Haushaltspotential (aufbauend auf der Ergebnisrechnung)**

MVAG	Mittelverwendungs- und -aufbringungsgruppen	Mittelaufbringung	Mittelverwendung	Saldo
211	Erträge aus der operativen Verwaltungstätigkeit	15.297.263,81		
212	Erträge aus Transfers	1.686.194,82		
213	Finanzerträge	20.050,60		
Summe Erträge (SU 21)		<b>17.003.509,23</b>		
2117	Nicht finanzierungswirksame operative Erträge (Auflösung von Rückstellungen und Aktivierte Eigenleistungen)	-134.695,85		
2127	Nicht finanzierungswirksamer Transferertrag (Auflösung von Investitionszuschüssen)	-372.097,00		
2136	Sonstige nicht finanzierungswirksame Finanzerträge (Auflösung von RS Bewertung von Beteiligungen und aktiven Finanzinstrumenten)	0,00		
Nicht finanzwirksame Erträge		<b>-506.792,85</b>		
Finanzwirksame Erträge		<b>16.496.716,38</b>		
221	Personalaufwand		3.873.761,58	
222	Sachaufwand (ohne Transferaufwand)		6.620.663,70	
223	Transferaufwand (laufende Transfers und Kapitaltransfers)		4.855.664,85	
224	Finanzaufwand		67.779,24	
Summe Aufwendungen (SU 22)			<b>15.417.869,37</b>	
2214	Nicht finanzierungswirksamer Personalaufwand (Dotierung RS für Abfertigungen, Jubiläum u. nicht konsumierte Urlaube)		-87.551,48	
2226	Nicht finanzierungswirksamer Sachaufwand (inkl. Abschreibungen, Dotierung von RS Prozess, ausstehende Rechnungen)		-2.069.670,48	
2237	Nicht finanzierungswirksamer Transferaufwand (Dotierungen von RS f. Pensionen)		0,00	
2245	Nicht finanzierungswirksamer Finanzaufwand (Wertberichtigungen zu Finanzinstrumenten, Aufwendungen aus der Bewertung von Beteiligungen)		0,00	
Nicht finanzwirksame Aufwendungen			<b>-2.157.221,96</b>	
Finanzwirksame Aufwendungen			<b>13.260.647,41</b>	
Finanzwirksames Ergebnis		<b>16.496.716,38</b>	<b>13.260.647,41</b>	<b>3.236.068,97</b>

**Rechnungsabschluss 2022**

Stadtgemeinde Schrems

**Haushaltspotential (aufbauend auf der Ergebnisrechnung)**

MVAG	Mittelverwendungs- und -aufbringungsgruppen	Mittelaufbringung	Mittelverwendung	Saldo
332	Einzahlungen aus der Rückzahlung von Darlehen sowie gewährten Vorschüssen (ohne 3325 mit Projektcode - Anzahlungen)	1.750,00		
1141	Vorräte ( - Veränderung)	0,00		
1142	Gegebene Anzahlungen auf Vorräte ( - Veränderung)	0,00		
1540	Passive Rechnungsabgrenzung	0,00		
	Einzahlungen der Kontengruppe 000-089, die keinem Projekt mit Projektcode 1 zugeordnet sind	0,00		
	Einzahlungen der Kontengruppe 30, die keinem Projekt mit Projektcode 1 zugeordnet sind	166.225,61		
	- Erträge der Kontogruppe 80 mit Projektcode 1	0,00		
2301	Entnahmen von Rücklagen endfälliger Darlehen (Kontengruppe 893)	0,00		
Jährliche wiederkehrende Einzahlungen		<b>167.975,61</b>		
36	Auszahlungen aus der Finanzierungstätigkeit (ohne Projektcode 1)		957.129,54	
2401	Zuweisung an Rücklagen endfälliger Darlehen (Kontengruppe 793)		0,00	
342	Auszahlungen von gewährten Darlehen sowie gewährten Vorschüssen (ohne 3425 mit Projektcode - Anzahlungen)		2.000,00	
1141	Vorräte ( + Veränderung)		0,00	
1142	Gegebene Anzahlungen auf Vorräte ( + Veränderung)		0,00	
1170	Aktive Rechnungsabgrenzung		0,00	
	Auszahlungen (Investitionen) der Kontengruppe 000-083, die keinem Projekt mit Projektcode 1 zugeordnet sind		258.231,77	
Jährliche wiederkehrende Auszahlungen			<b>1.217.361,31</b>	
	Kontengruppe 871, KT der Ergebnisrechnung, mit Projektcode (BZ)	-130.750,00		
Summe Kapitaltransfers der Ergebnisrechnung		<b>-130.750,00</b>		
Jährliches Haushaltspotential		<b>16.533.941,99</b>	<b>14.478.008,72</b>	<b>2.055.933,27</b>
	Jährliches Haushaltspotential	2.055.933,27		
	kumuliertes Haushaltspotential zum 31.12.2021 (Vorjahr) und IST-Fehlbetrag aus 2018	48.001,51		
Verfügbares Haushaltspotential		<b>2.103.934,78</b>		



**Rechnungsabschluss 2022**

Stadtgemeinde Schrems

**Haushaltspotential (aufbauend auf der Ergebnisrechnung)**

MVAG	Mittelverwendungs- und -aufbringungsgruppen	Mittelaufbringung	Mittelverwendung	Saldo
informativ	im verfügbaren Haushaltspotential enthaltene Bedarfszuweisungen zur Liquiditätssteigerung aus Kontogruppe 871, KT der Ergebnisrechnung ohne Projektcode	345.000,00		
informativ	tatsächlicher Liquiditätsbedarf ohne Rücklagenauflösung (Abgang)	1.758.934,78		
2401	Zuweisung an Haushaltsrücklagen (Kontengruppe 794)		0,00	
2401	Zuweisung an Haushaltsrücklagen (Kontengruppe 795)		0,00	
Jährliche Aufwände für Rücklagen			<b>0,00</b>	
2301	Entnahmen von Haushaltsrücklagen (Kontengruppe 894)	0,00		
2301	Entnahmen von Haushaltsrücklagen (Kontengruppe 895)	0,00		
Jährliche RL-Erträge f. Investitionen (finanzw.)				<b>0,00</b>
Endbestand kumuliertes Haushaltspotential		<b>2.103.934,78</b>	<b>0,00</b>	<b>2.103.934,78</b>
	- Zuweisungen und Umbuchungen an investive Vorhaben (Projekt Nr. 58,71,612,817,860,820100)			308.283,90
	+ Rückführungen und Umbuchungen von investiven Vorhaben			
Endstand kumuliertes Haushaltspotential nach Berücksichtigung von Zuweisungen und Rückführungen investive Vorhaben				<b>1.795.650,88</b>



Ergebnis- und Finanzierungsrechnung Detailnachweis



	MVAG	MVAG	VCQU	Ergebnisrechnung			Finanzierungsrechnung			
				EH	FH		RA 2022	VA 2022	RA - VA	RA 2022
<b>0 Vertretungskörper und allgemeine Verwaltung</b>										
<b>00</b>	<b>Gewählte Gemeindeorgane</b>									
<b>000</b>	<b>Gewählte Gemeindeorgane</b>									
<b>000000</b>	<b>Gewählte Gemeindeorgane</b>									
<b>Operative Gebarung</b>										
<b>SU 21 / 31</b>	<b>Summe Erträge / Einzahlungen operative Gebarung</b>			<b>0,00</b>	<b>0,00</b>	<b>0,00</b>	<b>0,00</b>	<b>0,00</b>	<b>0,00</b>	<b>0,00</b>
1/000000-582000	DGB zum Ausgleichsfonds für Familienbeihilfen	2212	3212	20	14.914,00	15.500,00	-586,00	14.914,00	15.500,00	-586,00
1/000000-670000	Versicherungen	2222	3222	24	930,55	900,00	30,55	930,55	900,00	30,55
1/000000-721000	Bezüge der gewählten Organe	2225	3225	22	277.032,04	282.800,00	-5.767,96	277.032,04	282.800,00	-5.767,96
1/000000-721100	Reisegebühren, Diäten	2225	3225	22	325,41	500,00	-174,59	325,41	500,00	-174,59
1/000000-752000	Transfers an Gemeinden, Gemeindeverbände (ohne marktbestimmte Tätigkeit) und Gemeindefonds	2231	3231	26	155.357,84	151.500,00	3.857,84	155.357,84	151.500,00	3.857,84
1/000000-755000	Beitrag an Pensionskassa Bürgermeister	2233	3233	27	8.077,02	6.200,00	1.877,02	8.077,02	6.200,00	1.877,02
1/000000-757000	Schulungskosten der Gemeindevertreter	2234	3234	27	21.510,15	18.000,00	3.510,15	21.510,15	18.000,00	3.510,15
1/000000-760000	Pensionen und sonstige Ruhebezüge	2234	3234	21	15.865,80	15.400,00	465,80	15.865,80	15.400,00	465,80
<b>SU 22 / 32</b>	<b>Summe Aufwendungen / Auszahlungen operative Gebarung</b>				<b>494.012,81</b>	<b>490.800,00</b>	<b>3.212,81</b>	<b>494.012,81</b>	<b>490.800,00</b>	<b>3.212,81</b>
<b>SA 0 / SA 1</b>	<b>(0) Nettoergebnis (21 - 22) / (1) Geldfluss operative Gebarung (31 - 32)</b>				<b>-494.012,81</b>	<b>-490.800,00</b>	<b>-3.212,81</b>	<b>-494.012,81</b>	<b>-490.800,00</b>	<b>-3.212,81</b>
<b>SU 23</b>	<b>Summe Haushaltsrücklagen</b>				<b>0,00</b>	<b>0,00</b>	<b>0,00</b>	<b>0,00</b>	<b>0,00</b>	<b>0,00</b>
<b>SA00</b>	<b>Nettoergebnis nach Zuw./Entn. Haushaltsrücklagen (Saldo 0 +/- SU23)</b>				<b>-494.012,81</b>	<b>-490.800,00</b>	<b>-3.212,81</b>			
<b>Investive Gebarung</b>										
<b>SU 33</b>	<b>Summe Einzahlungen investive Gebarung</b>						<b>0,00</b>	<b>0,00</b>	<b>0,00</b>	<b>0,00</b>
<b>SU 34</b>	<b>Summe Auszahlungen investive Gebarung</b>						<b>0,00</b>	<b>0,00</b>	<b>0,00</b>	<b>0,00</b>
<b>SA2</b>	<b>Saldo (2) Geldfluss aus der Investiven Gebarung (33 - 34)</b>						<b>0,00</b>	<b>0,00</b>	<b>0,00</b>	<b>0,00</b>
<b>SA3</b>	<b>Saldo (3) Nettofinanzierungssaldo (Saldo 1 + Saldo 2)</b>						<b>-494.012,81</b>	<b>-490.800,00</b>	<b>-3.212,81</b>	<b>-3.212,81</b>
<b>Finanzierungstätigkeit</b>										
<b>SU 35</b>	<b>Summe Einzahlungen aus der Finanzierungstätigkeit</b>						<b>0,00</b>	<b>0,00</b>	<b>0,00</b>	<b>0,00</b>
<b>SU 36</b>	<b>Summe Auszahlungen aus der Finanzierungstätigkeit</b>						<b>0,00</b>	<b>0,00</b>	<b>0,00</b>	<b>0,00</b>
<b>SA4</b>	<b>Saldo (4) Geldfluss aus der Finanzierungstätigkeit (35 - 36)</b>						<b>0,00</b>	<b>0,00</b>	<b>0,00</b>	<b>0,00</b>
<b>SA5</b>	<b>Saldo (5) Geldfluss aus der voranschlagswirksamen Gebarung (Saldo 3 + Saldo 4)</b>						<b>-494.012,81</b>	<b>-490.800,00</b>	<b>-3.212,81</b>	<b>-3.212,81</b>

		MVAG			Ergebnisrechnung			Finanzierungsrechnung		
		EH	FH	VCQU	RA 2022	VA 2022	RA - VA	RA 2022	VA 2022	RA - VA
<b>01</b>	<b>Hauptverwaltung</b>									
<b>010</b>	<b>Zentralamt</b>									
<b>010000</b>	<b>Gemeindeamt</b>									
<b>Operative Gebarung</b>										
2/010000+808000	Veräußerungen von Waren	2116	3116	16	2.790,00	2.500,00	290,00	2.790,00	2.500,00	290,00
2/010000+810000	Einmalige Einnahmen	2114	3114	13	5.028,41	4.500,00	528,41	5.028,41	4.500,00	528,41
2/010000+813000	Erträge aus der Auflösung von Investitionszuschüssen (Kapitaltransfers)	2127			3.814,67	3.700,00	114,67	0,00	0,00	0,00
2/010000+828000	Rückersätze von Aufwendungen	2116	3116	18	44.541,99	26.000,00	18.541,99	46.124,11	26.000,00	20.124,11
2/010000+828400	Rückersätze von Ausgaben (Sta+Stbv)	2116	3116	18	4.200,00	4.200,00	0,00	4.200,00	4.200,00	0,00
2/010000+863000	Transfers von sonstigen Trägern öffentlichen Rechts und Sozialversicherungsträgern	2121	3121	15	16.863,15	10.900,00	5.963,15	16.863,15	10.900,00	5.963,15
<b>SU 21 / 31</b>	<b>Summe Erträge / Einzahlungen operative Gebarung</b>				<b>77.238,22</b>	<b>51.800,00</b>	<b>25.438,22</b>	<b>75.005,67</b>	<b>48.100,00</b>	<b>26.905,67</b>
1/010000-400000	Geringwertige Wirtschaftsgüter (GWG)	2221	3221	23	5.686,95	3.000,00	2.686,95	5.686,95	3.000,00	2.686,95
1/010000-430000	Lebensmittel (Kaffee, Mineralwasser etc.)	2221	3221	23	508,79	200,00	308,79	547,06	200,00	347,06
1/010000-454000	Reinigungsmittel	2221	3221	23	6.473,55	6.000,00	473,55	6.490,16	6.000,00	490,16
1/010000-455000	Chemische und sonstige artverwandte Mittel	2221	3221	23	0,00	100,00	-100,00	0,00	100,00	-100,00
1/010000-456000	Schreib-, Zeichen- und sonstige Büromittel	2221	3221	23	4.369,28	6.000,00	-1.630,72	4.176,35	6.000,00	-1.823,65
1/010000-457000	Druckwerke	2221	3221	23	6.663,27	4.000,00	2.663,27	6.511,92	4.000,00	2.511,92
1/010000-459000	Sonstige Verbrauchsgüter	2221	3221	23	1.056,97	1.000,00	56,97	1.064,13	1.000,00	64,13
1/010000-510000	Geldbezüge der Vertragsbediensteten der Verwaltung	2211	3211	20	262.862,09	260.600,00	2.262,09	262.862,09	260.600,00	2.262,09
1/010000-511000	Geldbezüge VB-Arbeiter	2211	3211	20	92.255,77	49.700,00	42.555,77	92.255,77	49.700,00	42.555,77
1/010000-523000	Geldbezüge der nicht ganzjährig beschäftigten Arbeiter	2211	3211	20	5.623,80	3.800,00	1.823,80	5.623,80	3.800,00	1.823,80
1/010000-565000	Mehrleistungsvergütungen	2211	3211	20	8.921,83	9.700,00	-778,17	8.921,83	9.700,00	-778,17
1/010000-580000	Dienstgeberbeiträge zum Ausgleichsfonds für Familienbeihilfen	2212	3212	20	11.557,07	9.300,00	2.257,07	11.557,07	9.300,00	2.257,07
1/010000-582000	DGB zum Ausgleichsfonds für Familienbeihilfen	2212	3212	20	68.472,28	62.100,00	6.372,28	68.472,28	62.100,00	6.372,28
1/010000-582100	Beitrag MV-Kassen	2212	3212	20	1.689,22	1.400,00	289,22	1.689,22	1.400,00	289,22
1/010000-591000	Dotierung von Rückstellungen für Abfertigungen	2214			24.534,04	11.100,00	13.434,04	0,00	0,00	0,00
1/010000-592000	Dotierung von Rückstellungen für Jubiläumswendungen	2214			9.080,16	2.800,00	6.280,16	0,00	0,00	0,00
1/010000-600000	Strom	2222	3222	24	8.223,35	7.000,00	1.223,35	8.223,35	7.000,00	1.223,35
1/010000-600100	Gas/Wärmelieferung	2222	3222	24	23.605,67	30.000,00	-6.394,33	23.605,67	30.000,00	-6.394,33

		MVAG			Ergebnisrechnung			Finanzierungsrechnung		
		EH	FH	VCQU	RA 2022	VA 2022	RA - VA	RA 2022	VA 2022	RA - VA
1/010000-614000	Instandhaltung Gebäude	2224	3224	24	843,51	3.000,00	-2.156,49	550,51	3.000,00	-2.449,49
1/010000-616000	Instandhaltung von Maschinen und maschinellen Anlagen	2224	3224	24	394,63	2.000,00	-1.605,37	394,63	2.000,00	-1.605,37
1/010000-618000	Instandhaltung von sonstigen Anlagen	2224	3224	24	0,00	500,00	-500,00	0,00	500,00	-500,00
1/010000-630000	Postdienste	2222	3222	24	16.819,53	23.000,00	-6.180,47	16.428,68	23.000,00	-6.571,32
1/010000-631000	Telekommunikationsdienste	2222	3222	24	11.305,60	9.100,00	2.205,60	11.315,55	9.100,00	2.215,55
1/010000-640200	Rechts- und Beratungsaufwand	2222	3222	24	5.771,89	10.000,00	-4.228,11	0,00	10.000,00	-10.000,00
1/010000-670000	Versicherungen	2222	3222	24	33.990,71	34.000,00	-9,29	33.990,71	34.000,00	-9,29
1/010000-680000	Planmäßige Abschreibung	2226			45.851,62	44.500,00	1.351,62	0,00	0,00	0,00
1/010000-691000	Schadensfälle	2225	3225	24	148,90	0,00	148,90	148,90	0,00	148,90
1/010000-700000	Miet- und Pachtlaufwand	2223	3223	24	30.248,42	27.000,00	3.248,42	30.248,42	27.000,00	3.248,42
1/010000-710000	Öffentliche Abgaben	2225	3225	24	1.125,96	900,00	225,96	1.125,96	900,00	225,96
1/010000-711000	Gebühren für die Benützung von Gemeindeeinrichtungen u. Anlagen	2225	3225	24	1.029,72	1.100,00	-70,28	1.029,72	1.100,00	-70,28
1/010000-720000	Bauhofleistungen	2225	3225	24	8.004,31	8.400,00	-395,69	8.004,31	8.400,00	-395,69
1/010000-724000	Reisegebühren	2225	3225	24	253,20	100,00	153,20	253,20	100,00	153,20
1/010000-728000	Entgelte für sonstige Leistungen	2225	3225	24	30.243,46	15.000,00	15.243,46	30.208,09	15.000,00	15.208,09
1/010000-729000	sonstige Ausgaben	2225	3225	24	526,78	2.000,00	-1.473,22	526,78	2.000,00	-1.473,22
<b>SU 22 / 32</b>	<b>Summe Aufwendungen / Auszahlungen operative Gebarung</b>				<b>728.142,33</b>	<b>648.400,00</b>	<b>79.742,33</b>	<b>641.913,11</b>	<b>590.000,00</b>	<b>51.913,11</b>
<b>SA 0 / SA 1</b>	<b>(0) Nettoergebnis (21 - 22) / (1) Geldfluss operative Gebarung (31 - 32)</b>				<b>-650.904,11</b>	<b>-596.600,00</b>	<b>-54.304,11</b>	<b>-566.907,44</b>	<b>-541.900,00</b>	<b>-25.007,44</b>
<b>SU 23</b>	<b>Summe Haushaltsrücklagen</b>				<b>0,00</b>	<b>0,00</b>	<b>0,00</b>	<b>0,00</b>	<b>0,00</b>	<b>0,00</b>
<b>SA00</b>	<b>Nettoergebnis nach Zuw./Entn. Haushaltsrücklagen (Saldo 0 +/- SU23)</b>				<b>-650.904,11</b>	<b>-596.600,00</b>	<b>-54.304,11</b>			
<b>Investive Gebarung</b>										
<b>SU 33</b>	<b>Summe Einzahlungen investive Gebarung</b>							<b>0,00</b>	<b>0,00</b>	<b>0,00</b>
1/010000-042000	Amtsausstattung		3415	2 41	0,00	0,00	0,00	0,00	5.000,00	-5.000,00
1/010000-070000	Aktivierungsfähige Rechte (immaterielle Vermögenswerte)		3411	2 42	0,00	0,00	0,00	1.149,83	6.000,00	-4.850,17
<b>SU 34</b>	<b>Summe Auszahlungen investive Gebarung</b>							<b>1.149,83</b>	<b>11.000,00</b>	<b>-9.850,17</b>
<b>SA2</b>	<b>Saldo (2) Geldfluss aus der Investiven Gebarung (33 - 34)</b>							<b>-1.149,83</b>	<b>-11.000,00</b>	<b>9.850,17</b>
<b>SA3</b>	<b>Saldo (3) Nettofinanzierungssaldo (Saldo 1 + Saldo 2)</b>							<b>-568.057,27</b>	<b>-552.900,00</b>	<b>-15.157,27</b>
<b>Finanzierungstätigkeit</b>										
<b>SU 35</b>	<b>Summe Einzahlungen aus der Finanzierungstätigkeit</b>							<b>0,00</b>	<b>0,00</b>	<b>0,00</b>
<b>SU 36</b>	<b>Summe Auszahlungen aus der Finanzierungstätigkeit</b>							<b>0,00</b>	<b>0,00</b>	<b>0,00</b>
<b>SA4</b>	<b>Saldo (4) Geldfluss aus der Finanzierungstätigkeit (35 - 36)</b>							<b>0,00</b>	<b>0,00</b>	<b>0,00</b>
<b>SA5</b>	<b>Saldo (5) Geldfluss aus der voranschlagswirksamen Gebarung (Saldo 3 + Saldo 4)</b>							<b>-568.057,27</b>	<b>-552.900,00</b>	<b>-15.157,27</b>

		MVAG			Ergebnisrechnung			Finanzierungsrechnung		
		EH	FH	VCQU	RA 2022	VA 2022	RA - VA	RA 2022	VA 2022	RA - VA
<b>010100</b>	<b>Umbau Stadtamt</b>									
	<b>Operative Gebarung</b>									
2/010100+861120	Landeszuschüsse (Zinsen)	2121	3121	15	0,00	1.600,00	-1.600,00	0,00	1.600,00	-1.600,00
<b>SU 21 / 31</b>	<b>Summe Erträge / Einzahlungen operative Gebarung</b>				<b>0,00</b>	<b>1.600,00</b>	<b>-1.600,00</b>	<b>0,00</b>	<b>1.600,00</b>	<b>-1.600,00</b>
1/010100-650000	Zinsen für Finanzschulden - Inland	2241	3241	25	9.086,25	9.100,00	-13,75	9.086,25	9.100,00	-13,75
1/010100-680000	Planmäßige Abschreibung	2226			30.648,99	26.200,00	4.448,99	0,00	0,00	0,00
<b>SU 22 / 32</b>	<b>Summe Aufwendungen / Auszahlungen operative Gebarung</b>				<b>39.735,24</b>	<b>35.300,00</b>	<b>4.435,24</b>	<b>9.086,25</b>	<b>9.100,00</b>	<b>-13,75</b>
<b>SA 0 / SA 1</b>	<b>(0) Nettoergebnis (21 - 22) / (1) Geldfluss operative Gebarung (31 - 32)</b>				<b>-39.735,24</b>	<b>-33.700,00</b>	<b>-6.035,24</b>	<b>-9.086,25</b>	<b>-7.500,00</b>	<b>-1.586,25</b>
<b>SU 23</b>	<b>Summe Haushaltsrücklagen</b>				<b>0,00</b>	<b>0,00</b>	<b>0,00</b>	<b>0,00</b>	<b>0,00</b>	<b>0,00</b>
<b>SA00</b>	<b>Nettoergebnis nach Zuw./Entn. Haushaltsrücklagen (Saldo 0 +/- SU23)</b>				<b>-39.735,24</b>	<b>-33.700,00</b>	<b>-6.035,24</b>			
	<b>Investive Gebarung</b>									
<b>SU 33</b>	<b>Summe Einzahlungen investive Gebarung</b>							<b>0,00</b>	<b>0,00</b>	<b>0,00</b>
<b>SU 34</b>	<b>Summe Auszahlungen investive Gebarung</b>							<b>0,00</b>	<b>0,00</b>	<b>0,00</b>
<b>SA2</b>	<b>Saldo (2) Geldfluss aus der Investiven Gebarung (33 - 34)</b>							<b>0,00</b>	<b>0,00</b>	<b>0,00</b>
<b>SA3</b>	<b>Saldo (3) Nettofinanzierungssaldo (Saldo 1 + Saldo 2)</b>							<b>-9.086,25</b>	<b>-7.500,00</b>	<b>-1.586,25</b>
	<b>Finanzierungstätigkeit</b>									
<b>SU 35</b>	<b>Summe Einzahlungen aus der Finanzierungstätigkeit</b>							<b>0,00</b>	<b>0,00</b>	<b>0,00</b>
1/010100-346000	Investitionsdarlehen von Kreditinstituten		3614	65	0,00	0,00	0,00	113.248,98	113.200,00	48,98
<b>SU 36</b>	<b>Summe Auszahlungen aus der Finanzierungstätigkeit</b>							<b>113.248,98</b>	<b>113.200,00</b>	<b>48,98</b>
<b>SA4</b>	<b>Saldo (4) Geldfluss aus der Finanzierungstätigkeit (35 - 36)</b>							<b>-113.248,98</b>	<b>-113.200,00</b>	<b>-48,98</b>
<b>SA5</b>	<b>Saldo (5) Geldfluss aus der voranschlagswirksamen Gebarung (Saldo 3 + Saldo 4)</b>							<b>-122.335,23</b>	<b>-120.700,00</b>	<b>-1.635,23</b>
<b>019</b>	<b>Repräsentation</b>									
<b>019000</b>	<b>Repräsentationen</b>									
	<b>Operative Gebarung</b>									
<b>SU 21 / 31</b>	<b>Summe Erträge / Einzahlungen operative Gebarung</b>				<b>0,00</b>	<b>0,00</b>	<b>0,00</b>	<b>0,00</b>	<b>0,00</b>	<b>0,00</b>
1/019000-723000	Repräsentationsauslagen	2225	3225	24	7.917,44	10.000,00	-2.082,56	7.738,32	10.000,00	-2.261,68
<b>SU 22 / 32</b>	<b>Summe Aufwendungen / Auszahlungen operative Gebarung</b>				<b>7.917,44</b>	<b>10.000,00</b>	<b>-2.082,56</b>	<b>7.738,32</b>	<b>10.000,00</b>	<b>-2.261,68</b>
<b>SA 0 / SA 1</b>	<b>(0) Nettoergebnis (21 - 22) / (1) Geldfluss operative Gebarung (31 - 32)</b>				<b>-7.917,44</b>	<b>-10.000,00</b>	<b>2.082,56</b>	<b>-7.738,32</b>	<b>-10.000,00</b>	<b>2.261,68</b>
<b>SU 23</b>	<b>Summe Haushaltsrücklagen</b>				<b>0,00</b>	<b>0,00</b>	<b>0,00</b>	<b>0,00</b>	<b>0,00</b>	<b>0,00</b>
<b>SA00</b>	<b>Nettoergebnis nach Zuw./Entn. Haushaltsrücklagen (Saldo 0 +/- SU23)</b>				<b>-7.917,44</b>	<b>-10.000,00</b>	<b>2.082,56</b>			
	<b>Investive Gebarung</b>									
<b>SU 33</b>	<b>Summe Einzahlungen investive Gebarung</b>							<b>0,00</b>	<b>0,00</b>	<b>0,00</b>
<b>SU 34</b>	<b>Summe Auszahlungen investive Gebarung</b>							<b>0,00</b>	<b>0,00</b>	<b>0,00</b>
<b>SA2</b>	<b>Saldo (2) Geldfluss aus der Investiven Gebarung (33 - 34)</b>							<b>0,00</b>	<b>0,00</b>	<b>0,00</b>
<b>SA3</b>	<b>Saldo (3) Nettofinanzierungssaldo (Saldo 1 + Saldo 2)</b>							<b>-7.738,32</b>	<b>-10.000,00</b>	<b>2.261,68</b>



		MVAG	MVAG	VCQU	Ergebnisrechnung			Finanzierungsrechnung		
		EH	FH		RA 2022	VA 2022	RA - VA	RA 2022	VA 2022	RA - VA
<b>Finanzierungstätigkeit</b>										
SU 35	Summe Einzahlungen aus der Finanzierungstätigkeit							0,00	0,00	0,00
SU 36	Summe Auszahlungen aus der Finanzierungstätigkeit							0,00	0,00	0,00
SA4	Saldo (4) Geldfluss aus der Finanzierungstätigkeit (35 – 36)							0,00	0,00	0,00
SA5	Saldo (5) Geldfluss aus der voranschlagswirksamen Gebarung (Saldo 3 + Saldo 4)							-7.738,32	-10.000,00	2.261,68
<b>02 Hauptverwaltung</b>										
<b>022 Standesamt</b>										
<b>022000 Standesamt</b>										
<b>Operative Gebarung</b>										
2/022000+827000	Personalkostenersatz v. Stbv	2116	3116	18	7.601,43	10.000,00	-2.398,57	7.601,43	10.000,00	-2.398,57
2/022000+828000	Rückersätze von Aufwendungen	2116	3116	18	81.966,92	0,00	81.966,92	81.966,92	0,00	81.966,92
<b>SU 21 / 31</b>	<b>Summe Erträge / Einzahlungen operative Gebarung</b>				<b>89.568,35</b>	<b>10.000,00</b>	<b>79.568,35</b>	<b>89.568,35</b>	<b>10.000,00</b>	<b>79.568,35</b>
1/022000-591000	Dotierung von Rückstellungen für Abfertigungen	2214			1.584,07	3.200,00	-1.615,93	0,00	0,00	0,00
1/022000-592000	Dotierung von Rückstellungen für Jubiläumszuwendungen	2214			638,63	1.200,00	-561,37	0,00	0,00	0,00
1/022000-680000	Planmäßige Abschreibung	2226			273,76	300,00	-26,24	0,00	0,00	0,00
1/022000-728000	Entgelte für sonstige Leistungen	2225	3225	24	340,59	500,00	-159,41	340,59	500,00	-159,41
1/022000-752600	Beitrag an Standesamts- und Staatsbürgerschaftsverband	2231	3231	26	132.200,00	132.200,00	0,00	132.200,00	132.200,00	0,00
1/022000-760000	Pensionen und sonstige Ruhebezüge (einschließlich Dienstgeberbeiträge)	2234	3234	21	79.572,92	79.000,00	572,92	79.572,92	79.000,00	572,92
<b>SU 22 / 32</b>	<b>Summe Aufwendungen / Auszahlungen operative Gebarung</b>				<b>214.609,97</b>	<b>216.400,00</b>	<b>-1.790,03</b>	<b>212.113,51</b>	<b>211.700,00</b>	<b>413,51</b>
<b>SA 0 / SA 1</b>	<b>(0) Nettoergebnis (21 - 22) / (1) Geldfluss operative Gebarung (31 – 32)</b>				<b>-125.041,62</b>	<b>-206.400,00</b>	<b>81.358,38</b>	<b>-122.545,16</b>	<b>-201.700,00</b>	<b>79.154,84</b>
SU 23	Summe Haushaltsrücklagen				0,00	0,00	0,00	0,00	0,00	0,00
SA00	Nettoergebnis nach Zuw./Entn. Haushaltsrücklagen (Saldo 0 +/- SU23)				-125.041,62	-206.400,00	81.358,38			
<b>Investive Gebarung</b>										
SU 33	Summe Einzahlungen investive Gebarung							0,00	0,00	0,00
SU 34	Summe Auszahlungen investive Gebarung							0,00	0,00	0,00
SA2	Saldo (2) Geldfluss aus der Investiven Gebarung (33 – 34)							0,00	0,00	0,00
SA3	Saldo (3) Nettofinanzierungssaldo (Saldo 1 + Saldo 2)							-122.545,16	-201.700,00	79.154,84
<b>Finanzierungstätigkeit</b>										
SU 35	Summe Einzahlungen aus der Finanzierungstätigkeit							0,00	0,00	0,00
SU 36	Summe Auszahlungen aus der Finanzierungstätigkeit							0,00	0,00	0,00
SA4	Saldo (4) Geldfluss aus der Finanzierungstätigkeit (35 – 36)							0,00	0,00	0,00
SA5	Saldo (5) Geldfluss aus der voranschlagswirksamen Gebarung (Saldo 3 + Saldo 4)							-122.545,16	-201.700,00	79.154,84

		MVAG			Ergebnisrechnung			Finanzierungsrechnung		
		EH	FH	VCQU	RA 2022	VA 2022	RA - VA	RA 2022	VA 2022	RA - VA
<b>023</b>	<b>Einwohneramt</b>									
<b>023000</b>	<b>Einwohneramt</b>									
<b>Operative Gebarung</b>										
2/023000+817000	Erträge aus der Auflösung von sonstigen Rückstellungen	2117			134,93	0,00	134,93	0,00	0,00	0,00
2/023000+868000	Pensionsbeiträge	2124	3124	16	8.258,02	8.000,00	258,02	8.258,02	8.000,00	258,02
<b>SU 21 / 31</b>	<b>Summe Erträge / Einzahlungen operative Gebarung</b>				<b>8.392,95</b>	<b>8.000,00</b>	<b>392,95</b>	<b>8.258,02</b>	<b>8.000,00</b>	<b>258,02</b>
1/023000-456000	Schreib-, Zeichen- und sonstige Büromittel	2221	3221	23	399,29	400,00	-0,71	399,29	400,00	-0,71
1/023000-457000	Druckwerke	2221	3221	23	202,66	200,00	2,66	202,66	200,00	2,66
1/023000-500000	Geldbezüge Beamte	2211	3211	20	69.167,85	68.900,00	267,85	69.167,85	68.900,00	267,85
1/023000-510000	Geldbezüge der Vertragsbediensteten der Verwaltung	2211	3211	20	31.509,14	4.700,00	26.809,14	31.509,14	4.700,00	26.809,14
1/023000-511000	Geldbezüge der Vertragsbediensteten in handwerklicher Verwendung	2211	3211	20	0,00	28.500,00	-28.500,00	0,00	28.500,00	-28.500,00
1/023000-565000	Mehrleistungsvergütungen	2211	3211	20	4.596,98	1.100,00	3.496,98	4.596,98	1.100,00	3.496,98
1/023000-580000	Dienstgeberbeiträge zum Ausgleichsfonds für Familienbeihilfen	2212	3212	20	1.155,86	1.200,00	-44,14	1.155,86	1.200,00	-44,14
1/023000-582000	DGB zum Ausgleichsfonds für Familienbeihilfen	2212	3212	20	9.334,38	9.500,00	-165,62	9.334,38	9.500,00	-165,62
1/023000-582100	Beitrag MV-Kassen	2212	3212	20	1.559,68	1.600,00	-40,32	1.559,68	1.600,00	-40,32
1/023000-592000	Dotierung von Rückstellungen für Jubiläumszuwendungen	2214			948,73	1.000,00	-51,27	0,00	0,00	0,00
1/023000-680000	Planmäßige Abschreibung	2226			611,39	600,00	11,39	0,00	0,00	0,00
1/023000-710000	Öffentliche Abgaben	2225	3225	24	112,65	200,00	-87,35	112,65	200,00	-87,35
1/023000-724000	Reisegebühren	2225	3225	24	26,40	0,00	26,40	26,40	0,00	26,40
1/023000-728000	Entgelte für sonstige Leistungen	2225	3225	24	4.900,59	6.000,00	-1.099,41	5.148,07	6.000,00	-851,93
<b>SU 22 / 32</b>	<b>Summe Aufwendungen / Auszahlungen operative Gebarung</b>				<b>124.525,60</b>	<b>123.900,00</b>	<b>625,60</b>	<b>123.212,96</b>	<b>122.300,00</b>	<b>912,96</b>
<b>SA 0 / SA 1</b>	<b>(0) Nettoergebnis (21 - 22) / (1) Geldfluss operative Gebarung (31 - 32)</b>				<b>-116.132,65</b>	<b>-115.900,00</b>	<b>-232,65</b>	<b>-114.954,94</b>	<b>-114.300,00</b>	<b>-654,94</b>
<b>SU 23</b>	<b>Summe Haushaltsrücklagen</b>				<b>0,00</b>	<b>0,00</b>	<b>0,00</b>	<b>0,00</b>	<b>0,00</b>	<b>0,00</b>
<b>SA00</b>	<b>Nettoergebnis nach Zuw./Entn. Haushaltsrücklagen (Saldo 0 +/- SU23)</b>				<b>-116.132,65</b>	<b>-115.900,00</b>	<b>-232,65</b>			
<b>Investive Gebarung</b>										
<b>SU 33</b>	<b>Summe Einzahlungen investive Gebarung</b>							<b>0,00</b>	<b>0,00</b>	<b>0,00</b>
<b>SU 34</b>	<b>Summe Auszahlungen investive Gebarung</b>							<b>0,00</b>	<b>0,00</b>	<b>0,00</b>
<b>SA2</b>	<b>Saldo (2) Geldfluss aus der Investiven Gebarung (33 - 34)</b>							<b>0,00</b>	<b>0,00</b>	<b>0,00</b>
<b>SA3</b>	<b>Saldo (3) Nettofinanzierungssaldo (Saldo 1 + Saldo 2)</b>							<b>-114.954,94</b>	<b>-114.300,00</b>	<b>-654,94</b>
<b>Finanzierungstätigkeit</b>										
<b>SU 35</b>	<b>Summe Einzahlungen aus der Finanzierungstätigkeit</b>							<b>0,00</b>	<b>0,00</b>	<b>0,00</b>
<b>SU 36</b>	<b>Summe Auszahlungen aus der Finanzierungstätigkeit</b>							<b>0,00</b>	<b>0,00</b>	<b>0,00</b>
<b>SA4</b>	<b>Saldo (4) Geldfluss aus der Finanzierungstätigkeit (35 - 36)</b>							<b>0,00</b>	<b>0,00</b>	<b>0,00</b>

		MVAG MVAG VCQU			Ergebnisrechnung			Finanzierungsrechnung		
		EH	FH		RA 2022	VA 2022	RA - VA	RA 2022	VA 2022	RA - VA
<b>SA5</b>	<b>Saldo (5) Geldfluss aus der voranschlagswirksamen Gebarung (Saldo 3 + Saldo 4)</b>							<b>-114.954,94</b>	<b>-114.300,00</b>	<b>-654,94</b>
<b>024</b>	<b>Wahlamt</b>									
<b>024000</b>	<b>Wahlamt</b>									
	<b>Operative Gebarung</b>									
2/024000+816300	Kostenbeiträge für Wahlen	2114	3114	13	5.204,59	10.000,00	-4.795,41	5.204,59	10.000,00	-4.795,41
<b>SU 21 / 31</b>	<b>Summe Erträge / Einzahlungen operative Gebarung</b>				<b>5.204,59</b>	<b>10.000,00</b>	<b>-4.795,41</b>	<b>5.204,59</b>	<b>10.000,00</b>	<b>-4.795,41</b>
1/024000-400000	Geringwertige Wirtschaftsgüter (GWG)	2221	3221	23	121,50	0,00	121,50	121,50	0,00	121,50
1/024000-720000	Bauhofleistungen	2225	3225	24	804,71	0,00	804,71	804,71	0,00	804,71
1/024000-728100	Kosten der Wahlen +Volkszählung	2225	3225	24	8.953,56	10.000,00	-1.046,44	8.862,84	10.000,00	-1.137,16
<b>SU 22 / 32</b>	<b>Summe Aufwendungen / Auszahlungen operative Gebarung</b>				<b>9.879,77</b>	<b>10.000,00</b>	<b>-120,23</b>	<b>9.789,05</b>	<b>10.000,00</b>	<b>-210,95</b>
<b>SA 0 / SA 1</b>	<b>(0) Nettoergebnis (21 - 22) / (1) Geldfluss operative Gebarung (31 – 32)</b>				<b>-4.675,18</b>	<b>0,00</b>	<b>-4.675,18</b>	<b>-4.584,46</b>	<b>0,00</b>	<b>-4.584,46</b>
<b>SU 23</b>	<b>Summe Haushaltsrücklagen</b>				<b>0,00</b>	<b>0,00</b>	<b>0,00</b>	<b>0,00</b>	<b>0,00</b>	<b>0,00</b>
<b>SA00</b>	<b>Nettoergebnis nach Zuw./Entn. Haushaltsrücklagen (Saldo 0 +/- SU23)</b>				<b>-4.675,18</b>	<b>0,00</b>	<b>-4.675,18</b>			
	<b>Investive Gebarung</b>									
<b>SU 33</b>	<b>Summe Einzahlungen investive Gebarung</b>							<b>0,00</b>	<b>0,00</b>	<b>0,00</b>
<b>SU 34</b>	<b>Summe Auszahlungen investive Gebarung</b>							<b>0,00</b>	<b>0,00</b>	<b>0,00</b>
<b>SA2</b>	<b>Saldo (2) Geldfluss aus der Investiven Gebarung (33 – 34)</b>							<b>0,00</b>	<b>0,00</b>	<b>0,00</b>
<b>SA3</b>	<b>Saldo (3) Nettofinanzierungssaldo (Saldo 1 + Saldo 2)</b>							<b>-4.584,46</b>	<b>0,00</b>	<b>-4.584,46</b>
	<b>Finanzierungstätigkeit</b>									
<b>SU 35</b>	<b>Summe Einzahlungen aus der Finanzierungstätigkeit</b>							<b>0,00</b>	<b>0,00</b>	<b>0,00</b>
<b>SU 36</b>	<b>Summe Auszahlungen aus der Finanzierungstätigkeit</b>							<b>0,00</b>	<b>0,00</b>	<b>0,00</b>
<b>SA4</b>	<b>Saldo (4) Geldfluss aus der Finanzierungstätigkeit (35 – 36)</b>							<b>0,00</b>	<b>0,00</b>	<b>0,00</b>
<b>SA5</b>	<b>Saldo (5) Geldfluss aus der voranschlagswirksamen Gebarung (Saldo 3 + Saldo 4)</b>							<b>-4.584,46</b>	<b>0,00</b>	<b>-4.584,46</b>
<b>03</b>	<b>Bauverwaltung</b>									
<b>031</b>	<b>Amt für Raumordnung und Raumplanung</b>									
<b>031000</b>	<b>Raumordnung und Raumplanung</b>									
	<b>Operative Gebarung</b>									
<b>SU 21 / 31</b>	<b>Summe Erträge / Einzahlungen operative Gebarung</b>				<b>0,00</b>	<b>0,00</b>	<b>0,00</b>	<b>0,00</b>	<b>0,00</b>	<b>0,00</b>
1/031000-680000	Planmäßige Abschreibung	2226			386,48	200,00	186,48	0,00	0,00	0,00
1/031000-683000	Verluste aus dem Abgang von Sachanlagen und immateriellen Vermögenswerten	2226			1.262,25	0,00	1.262,25	0,00	0,00	0,00
1/031000-728000	Entgelte für sonstige Leistungen	2225	3225	24	52.099,92	44.500,00	7.599,92	52.099,92	44.500,00	7.599,92
<b>SU 22 / 32</b>	<b>Summe Aufwendungen / Auszahlungen operative Gebarung</b>				<b>53.748,65</b>	<b>44.700,00</b>	<b>9.048,65</b>	<b>52.099,92</b>	<b>44.500,00</b>	<b>7.599,92</b>
<b>SA 0 / SA 1</b>	<b>(0) Nettoergebnis (21 - 22) / (1) Geldfluss operative Gebarung (31 – 32)</b>				<b>-53.748,65</b>	<b>-44.700,00</b>	<b>-9.048,65</b>	<b>-52.099,92</b>	<b>-44.500,00</b>	<b>-7.599,92</b>

		MVAG		Ergebnisrechnung			Finanzierungsrechnung		
		MVAG VCQU EH	FH	RA 2022	VA 2022	RA - VA	RA 2022	VA 2022	RA - VA
SU 23	Summe Haushaltsrücklagen			0,00	0,00	0,00	0,00	0,00	0,00
SA00	Nettoergebnis nach Zuw./Entn. Haushaltsrücklagen (Saldo 0 +/- SU23)			-53.748,65	-44.700,00	-9.048,65			
<b>Investive Gebarung</b>									
SU 33	Summe Einzahlungen investive Gebarung						0,00	0,00	0,00
1/031000-070000	Aktivierungsfähige Rechte (immaterielle Vermögenswerte)		3411 2 42	0,00	0,00	0,00	899,64	1.000,00	-100,36
SU 34	Summe Auszahlungen investive Gebarung						899,64	1.000,00	-100,36
SA2	Saldo (2) Geldfluss aus der Investiven Gebarung (33 – 34)						-899,64	-1.000,00	100,36
SA3	Saldo (3) Nettofinanzierungssaldo (Saldo 1 + Saldo 2)						-52.999,56	-45.500,00	-7.499,56
<b>Finanzierungstätigkeit</b>									
SU 35	Summe Einzahlungen aus der Finanzierungstätigkeit						0,00	0,00	0,00
SU 36	Summe Auszahlungen aus der Finanzierungstätigkeit						0,00	0,00	0,00
SA4	Saldo (4) Geldfluss aus der Finanzierungstätigkeit (35 – 36)						0,00	0,00	0,00
SA5	Saldo (5) Geldfluss aus der voranschlagswirksamen Gebarung (Saldo 3 + Saldo 4)						-52.999,56	-45.500,00	-7.499,56
<b>06 Sonstige Maßnahmen</b>									
060	Beiträge an Verbände, Vereine oder sonstige Organisationen								
060000	Beiträge an Verbände, Vereine und sonstige Organisationen								
<b>Operative Gebarung</b>									
SU 21 / 31	Summe Erträge / Einzahlungen operative Gebarung			0,00	0,00	0,00	0,00	0,00	0,00
1/060000-726100	Beitrag an Verbände und Vereine		2225 3225 24	43.829,98	44.000,00	-170,02	43.829,98	44.000,00	-170,02
SU 22 / 32	Summe Aufwendungen / Auszahlungen operative Gebarung			43.829,98	44.000,00	-170,02	43.829,98	44.000,00	-170,02
SA 0 / SA 1	(0) Nettoergebnis (21 - 22) / (1) Geldfluss operative Gebarung (31 – 32)			-43.829,98	-44.000,00	170,02	-43.829,98	-44.000,00	170,02
SU 23	Summe Haushaltsrücklagen			0,00	0,00	0,00	0,00	0,00	0,00
SA00	Nettoergebnis nach Zuw./Entn. Haushaltsrücklagen (Saldo 0 +/- SU23)			-43.829,98	-44.000,00	170,02			
<b>Investive Gebarung</b>									
SU 33	Summe Einzahlungen investive Gebarung						0,00	0,00	0,00
SU 34	Summe Auszahlungen investive Gebarung						0,00	0,00	0,00
SA2	Saldo (2) Geldfluss aus der Investiven Gebarung (33 – 34)						0,00	0,00	0,00
SA3	Saldo (3) Nettofinanzierungssaldo (Saldo 1 + Saldo 2)						-43.829,98	-44.000,00	170,02
<b>Finanzierungstätigkeit</b>									
SU 35	Summe Einzahlungen aus der Finanzierungstätigkeit						0,00	0,00	0,00
SU 36	Summe Auszahlungen aus der Finanzierungstätigkeit						0,00	0,00	0,00
SA4	Saldo (4) Geldfluss aus der Finanzierungstätigkeit (35 – 36)						0,00	0,00	0,00
SA5	Saldo (5) Geldfluss aus der voranschlagswirksamen Gebarung (Saldo 3 + Saldo 4)						-43.829,98	-44.000,00	170,02

		MVAG			Ergebnisrechnung			Finanzierungsrechnung		
		EH	FH	VCQU	RA 2022	VA 2022	RA - VA	RA 2022	VA 2022	RA - VA
<b>062</b>	<b>Ehrungen und Auszeichnungen</b>									
<b>062000</b>	<b>Ehrungen und Auszeichnungen</b>									
<b>Operative Gebarung</b>										
<b>SU 21 / 31</b>	<b>Summe Erträge / Einzahlungen operative Gebarung</b>				<b>0,00</b>	<b>0,00</b>	<b>0,00</b>	<b>0,00</b>	<b>0,00</b>	<b>0,00</b>
1/062000-413000	Ehrungen	2221	3221	23	3.339,25	5.000,00	-1.660,75	3.339,25	5.000,00	-1.660,75
<b>SU 22 / 32</b>	<b>Summe Aufwendungen / Auszahlungen operative Gebarung</b>				<b>3.339,25</b>	<b>5.000,00</b>	<b>-1.660,75</b>	<b>3.339,25</b>	<b>5.000,00</b>	<b>-1.660,75</b>
<b>SA 0 / SA 1</b>	<b>(0) Nettoergebnis (21 - 22) / (1) Geldfluss operative Gebarung (31 - 32)</b>				<b>-3.339,25</b>	<b>-5.000,00</b>	<b>1.660,75</b>	<b>-3.339,25</b>	<b>-5.000,00</b>	<b>1.660,75</b>
<b>SU 23</b>	<b>Summe Haushaltsrücklagen</b>				<b>0,00</b>	<b>0,00</b>	<b>0,00</b>	<b>0,00</b>	<b>0,00</b>	<b>0,00</b>
<b>SA00</b>	<b>Nettoergebnis nach Zuw./Entn. Haushaltsrücklagen (Saldo 0 +/- SU23)</b>				<b>-3.339,25</b>	<b>-5.000,00</b>	<b>1.660,75</b>			
<b>Investive Gebarung</b>										
<b>SU 33</b>	<b>Summe Einzahlungen investive Gebarung</b>							<b>0,00</b>	<b>0,00</b>	<b>0,00</b>
<b>SU 34</b>	<b>Summe Auszahlungen investive Gebarung</b>							<b>0,00</b>	<b>0,00</b>	<b>0,00</b>
<b>SA2</b>	<b>Saldo (2) Geldfluss aus der Investiven Gebarung (33 - 34)</b>							<b>0,00</b>	<b>0,00</b>	<b>0,00</b>
<b>SA3</b>	<b>Saldo (3) Nettofinanzierungssaldo (Saldo 1 + Saldo 2)</b>							<b>-3.339,25</b>	<b>-5.000,00</b>	<b>1.660,75</b>
<b>Finanzierungstätigkeit</b>										
<b>SU 35</b>	<b>Summe Einzahlungen aus der Finanzierungstätigkeit</b>							<b>0,00</b>	<b>0,00</b>	<b>0,00</b>
<b>SU 36</b>	<b>Summe Auszahlungen aus der Finanzierungstätigkeit</b>							<b>0,00</b>	<b>0,00</b>	<b>0,00</b>
<b>SA4</b>	<b>Saldo (4) Geldfluss aus der Finanzierungstätigkeit (35 - 36)</b>							<b>0,00</b>	<b>0,00</b>	<b>0,00</b>
<b>SA5</b>	<b>Saldo (5) Geldfluss aus der voranschlagswirksamen Gebarung (Saldo 3 + Saldo 4)</b>							<b>-3.339,25</b>	<b>-5.000,00</b>	<b>1.660,75</b>
<b>063</b>	<b>Städtekontakte und Partnerschaften</b>									
<b>063000</b>	<b>Städtekontakte und Partnerschaften</b>									
<b>Operative Gebarung</b>										
<b>SU 21 / 31</b>	<b>Summe Erträge / Einzahlungen operative Gebarung</b>				<b>0,00</b>	<b>0,00</b>	<b>0,00</b>	<b>0,00</b>	<b>0,00</b>	<b>0,00</b>
1/063000-728000	Entgelte für sonstige Leistungen	2225	3225	24	183,64	1.000,00	-816,36	183,64	1.000,00	-816,36
<b>SU 22 / 32</b>	<b>Summe Aufwendungen / Auszahlungen operative Gebarung</b>				<b>183,64</b>	<b>1.000,00</b>	<b>-816,36</b>	<b>183,64</b>	<b>1.000,00</b>	<b>-816,36</b>
<b>SA 0 / SA 1</b>	<b>(0) Nettoergebnis (21 - 22) / (1) Geldfluss operative Gebarung (31 - 32)</b>				<b>-183,64</b>	<b>-1.000,00</b>	<b>816,36</b>	<b>-183,64</b>	<b>-1.000,00</b>	<b>816,36</b>
<b>SU 23</b>	<b>Summe Haushaltsrücklagen</b>				<b>0,00</b>	<b>0,00</b>	<b>0,00</b>	<b>0,00</b>	<b>0,00</b>	<b>0,00</b>
<b>SA00</b>	<b>Nettoergebnis nach Zuw./Entn. Haushaltsrücklagen (Saldo 0 +/- SU23)</b>				<b>-183,64</b>	<b>-1.000,00</b>	<b>816,36</b>			
<b>Investive Gebarung</b>										
<b>SU 33</b>	<b>Summe Einzahlungen investive Gebarung</b>							<b>0,00</b>	<b>0,00</b>	<b>0,00</b>
<b>SU 34</b>	<b>Summe Auszahlungen investive Gebarung</b>							<b>0,00</b>	<b>0,00</b>	<b>0,00</b>
<b>SA2</b>	<b>Saldo (2) Geldfluss aus der Investiven Gebarung (33 - 34)</b>							<b>0,00</b>	<b>0,00</b>	<b>0,00</b>
<b>SA3</b>	<b>Saldo (3) Nettofinanzierungssaldo (Saldo 1 + Saldo 2)</b>							<b>-183,64</b>	<b>-1.000,00</b>	<b>816,36</b>
<b>Finanzierungstätigkeit</b>										
<b>SU 35</b>	<b>Summe Einzahlungen aus der Finanzierungstätigkeit</b>							<b>0,00</b>	<b>0,00</b>	<b>0,00</b>
<b>SU 36</b>	<b>Summe Auszahlungen aus der Finanzierungstätigkeit</b>							<b>0,00</b>	<b>0,00</b>	<b>0,00</b>

		MVAG	MVAG	VCQU	Ergebnisrechnung			Finanzierungsrechnung		
		EH	FH		RA 2022	VA 2022	RA - VA	RA 2022	VA 2022	RA - VA
SA4	Saldo (4) Geldfluss aus der Finanzierungstätigkeit (35 – 36)							0,00	0,00	0,00
SA5	Saldo (5) Geldfluss aus der voranschlagswirksamen Gebarung (Saldo 3 + Saldo 4)							-183,64	-1.000,00	816,36
<b>09</b>	<b>Personalbetreuung</b>									
090	Bezugsvorschüsse und Darlehen									
090000	Bezugsvorschüsse und Darlehen									
<b>Operative Gebarung</b>										
SU 21 / 31	Summe Erträge / Einzahlungen operative Gebarung				0,00	0,00	0,00	0,00	0,00	0,00
SU 22 / 32	Summe Aufwendungen / Auszahlungen operative Gebarung				0,00	0,00	0,00	0,00	0,00	0,00
SA 0 / SA 1	(0) Nettoergebnis (21 - 22) / (1) Geldfluss operative Gebarung (31 – 32)				0,00	0,00	0,00	0,00	0,00	0,00
SU 23	Summe Haushaltsrücklagen				0,00	0,00	0,00	0,00	0,00	0,00
SA00	Nettoergebnis nach Zuw./Entn. Haushaltsrücklagen (Saldo 0 +/- SU23)				0,00	0,00	0,00	0,00	0,00	0,00
<b>Investive Gebarung</b>										
2/090000+273000	Bezugsvorschuss-Rückzahlungen		3325	53	0,00	0,00	0,00	1.750,00	1.500,00	250,00
SU 33	Summe Einzahlungen investive Gebarung							1.750,00	1.500,00	250,00
1/090000-273100	Bezugsvorschüsse		3425	63	0,00	0,00	0,00	2.000,00	4.000,00	-2.000,00
SU 34	Summe Auszahlungen investive Gebarung							2.000,00	4.000,00	-2.000,00
SA2	Saldo (2) Geldfluss aus der Investiven Gebarung (33 – 34)							-250,00	-2.500,00	2.250,00
SA3	Saldo (3) Nettofinanzierungssaldo (Saldo 1 + Saldo 2)							-250,00	-2.500,00	2.250,00
<b>Finanzierungstätigkeit</b>										
SU 35	Summe Einzahlungen aus der Finanzierungstätigkeit							0,00	0,00	0,00
SU 36	Summe Auszahlungen aus der Finanzierungstätigkeit							0,00	0,00	0,00
SA4	Saldo (4) Geldfluss aus der Finanzierungstätigkeit (35 – 36)							0,00	0,00	0,00
SA5	Saldo (5) Geldfluss aus der voranschlagswirksamen Gebarung (Saldo 3 + Saldo 4)							-250,00	-2.500,00	2.250,00
<b>091</b>	<b>Personalausbildung und Personalfortbildung</b>									
091000	Personalausbildung und Personalfortbildung									
<b>Operative Gebarung</b>										
SU 21 / 31	Summe Erträge / Einzahlungen operative Gebarung				0,00	0,00	0,00	0,00	0,00	0,00
1/091000-728000	Schulung und Weiterbildung Bedienstete	2225	3225	24	8.347,72	10.000,00	-1.652,28	8.347,72	10.000,00	-1.652,28
SU 22 / 32	Summe Aufwendungen / Auszahlungen operative Gebarung				8.347,72	10.000,00	-1.652,28	8.347,72	10.000,00	-1.652,28
SA 0 / SA 1	(0) Nettoergebnis (21 - 22) / (1) Geldfluss operative Gebarung (31 – 32)				-8.347,72	-10.000,00	1.652,28	-8.347,72	-10.000,00	1.652,28
SU 23	Summe Haushaltsrücklagen				0,00	0,00	0,00	0,00	0,00	0,00
SA00	Nettoergebnis nach Zuw./Entn. Haushaltsrücklagen (Saldo 0 +/- SU23)				-8.347,72	-10.000,00	1.652,28			
<b>Investive Gebarung</b>										
SU 33	Summe Einzahlungen investive Gebarung							0,00	0,00	0,00
SU 34	Summe Auszahlungen investive Gebarung							0,00	0,00	0,00

		MVAG MVAG VCQU			Ergebnisrechnung			Finanzierungsrechnung		
		EH	FH		RA 2022	VA 2022	RA - VA	RA 2022	VA 2022	RA - VA
SA2	Saldo (2) Geldfluss aus der Investiven Gebarung (33 – 34)							0,00	0,00	0,00
SA3	Saldo (3) Nettofinanzierungssaldo (Saldo 1 + Saldo 2)							-8.347,72	-10.000,00	1.652,28
<b>Finanzierungstätigkeit</b>										
SU 35	Summe Einzahlungen aus der Finanzierungstätigkeit							0,00	0,00	0,00
SU 36	Summe Auszahlungen aus der Finanzierungstätigkeit							0,00	0,00	0,00
SA4	Saldo (4) Geldfluss aus der Finanzierungstätigkeit (35 – 36)							0,00	0,00	0,00
SA5	Saldo (5) Geldfluss aus der voranschlagswirksamen Gebarung (Saldo 3 + Saldo 4)							-8.347,72	-10.000,00	1.652,28
094	Gemeinschaftspflege									
094000	Gemeinschaftspflege									
<b>Operative Gebarung</b>										
SU 21 / 31	Summe Erträge / Einzahlungen operative Gebarung				0,00	0,00	0,00	0,00	0,00	0,00
1/094000-590000	Freiwillige Sozialleistungen	2212	3212	20	4.150,00	7.200,00	-3.050,00	4.990,00	7.200,00	-2.210,00
SU 22 / 32	Summe Aufwendungen / Auszahlungen operative Gebarung				4.150,00	7.200,00	-3.050,00	4.990,00	7.200,00	-2.210,00
SA 0 / SA 1	(0) Nettoergebnis (21 - 22) / (1) Geldfluss operative Gebarung (31 – 32)				-4.150,00	-7.200,00	3.050,00	-4.990,00	-7.200,00	2.210,00
SU 23	Summe Haushaltsrücklagen				0,00	0,00	0,00	0,00	0,00	0,00
SA00	Nettoergebnis nach Zuw./Entn. Haushaltsrücklagen (Saldo 0 +/- SU23)				-4.150,00	-7.200,00	3.050,00			
<b>Investive Gebarung</b>										
SU 33	Summe Einzahlungen investive Gebarung							0,00	0,00	0,00
SU 34	Summe Auszahlungen investive Gebarung							0,00	0,00	0,00
SA2	Saldo (2) Geldfluss aus der Investiven Gebarung (33 – 34)							0,00	0,00	0,00
SA3	Saldo (3) Nettofinanzierungssaldo (Saldo 1 + Saldo 2)							-4.990,00	-7.200,00	2.210,00
<b>Finanzierungstätigkeit</b>										
SU 35	Summe Einzahlungen aus der Finanzierungstätigkeit							0,00	0,00	0,00
SU 36	Summe Auszahlungen aus der Finanzierungstätigkeit							0,00	0,00	0,00
SA4	Saldo (4) Geldfluss aus der Finanzierungstätigkeit (35 – 36)							0,00	0,00	0,00
SA5	Saldo (5) Geldfluss aus der voranschlagswirksamen Gebarung (Saldo 3 + Saldo 4)							-4.990,00	-7.200,00	2.210,00

		MVAG	MVAG	VCQU	Ergebnisrechnung			Finanzierungsrechnung		
		EH	FH		RA 2022	VA 2022	RA - VA	RA 2022	VA 2022	RA - VA
<b>1 Öffentliche Ordnung und Sicherheit</b>										
<b>13</b>	<b>Sonderpolizei</b>									
<b>131</b>	<b>Bau- und Feuerpolizei</b>									
<b>131000</b>	<b>Bau- und Feuerpolizei</b>									
<b>Operative Gebarung</b>										
2/131000+816500	Ersatz der Sachverständigen Honorare	2114	3114	13	13.155,97	15.000,00	-1.844,03	11.833,03	15.000,00	-3.166,97
<b>SU 21 / 31</b>	<b>Summe Erträge / Einzahlungen operative Gebarung</b>				<b>13.155,97</b>	<b>15.000,00</b>	<b>-1.844,03</b>	<b>11.833,03</b>	<b>15.000,00</b>	<b>-3.166,97</b>
1/131000-456000	Schreib-, Zeichen- und sonstige Büromittel	2221	3221	23	0,00	300,00	-300,00	0,00	300,00	-300,00
1/131000-457000	Druckwerke	2221	3221	23	395,00	500,00	-105,00	395,00	500,00	-105,00
1/131000-510000	Geldbezüge der Vertragsbediensteten der Verwaltung	2211	3211	20	143.408,61	140.300,00	3.108,61	143.408,61	140.300,00	3.108,61
1/131000-565000	Mehrleistungsvergütungen	2211	3211	20	3.102,12	5.100,00	-1.997,88	3.102,12	5.100,00	-1.997,88
1/131000-580000	Dienstgeberbeiträge zum Ausgleichsfonds für Familienbeihilfen	2212	3212	20	5.702,25	5.700,00	2,25	5.702,25	5.700,00	2,25
1/131000-582000	DGB zum Ausgleichsfonds für Familienbeihilfen	2212	3212	20	29.671,96	29.600,00	71,96	29.671,96	29.600,00	71,96
1/131000-582100	Beitrag MV-Kassen	2212	3212	20	1.384,46	1.400,00	-15,54	1.384,46	1.400,00	-15,54
1/131000-591000	Dotierung von Rückstellungen für Abfertigungen	2214			1.177,69	3.900,00	-2.722,31	0,00	0,00	0,00
1/131000-592000	Dotierung von Rückstellungen für Jubiläumswendungen	2214			2.216,47	3.800,00	-1.583,53	0,00	0,00	0,00
1/131000-631000	Telekommunikationsdienste	2222	3222	24	440,09	400,00	40,09	439,15	400,00	39,15
1/131000-640100	Sachverständigenhonorare	2222	3222	24	18.845,56	20.000,00	-1.154,44	19.634,07	20.000,00	-365,93
1/131000-680000	Planmäßige Abschreibung	2226			434,17	400,00	34,17	0,00	0,00	0,00
1/131000-710000	Öffentliche Abgaben	2225	3225	24	555,57	600,00	-44,43	555,57	600,00	-44,43
1/131000-724000	Reisegebühren	2225	3225	24	1.012,56	1.500,00	-487,44	1.012,56	1.500,00	-487,44
1/131000-728000	Entgelte für sonstige Leistungen	2225	3225	24	6.812,49	5.000,00	1.812,49	6.681,37	5.000,00	1.681,37
1/131000-728700	Bereitschaft (Winterdienst)	2225	3225	24	0,00	500,00	-500,00	0,00	500,00	-500,00
<b>SU 22 / 32</b>	<b>Summe Aufwendungen / Auszahlungen operative Gebarung</b>				<b>215.159,00</b>	<b>219.000,00</b>	<b>-3.841,00</b>	<b>211.987,12</b>	<b>210.900,00</b>	<b>1.087,12</b>
<b>SA 0 / SA 1</b>	<b>(0) Nettoergebnis (21 - 22) / (1) Geldfluss operative Gebarung (31 - 32)</b>				<b>-202.003,03</b>	<b>-204.000,00</b>	<b>1.996,97</b>	<b>-200.154,09</b>	<b>-195.900,00</b>	<b>-4.254,09</b>
<b>SU 23</b>	<b>Summe Haushaltsrücklagen</b>				<b>0,00</b>	<b>0,00</b>	<b>0,00</b>	<b>0,00</b>	<b>0,00</b>	<b>0,00</b>
<b>SA00</b>	<b>Nettoergebnis nach Zuw./Entn. Haushaltsrücklagen (Saldo 0 +/- SU23)</b>				<b>-202.003,03</b>	<b>-204.000,00</b>	<b>1.996,97</b>			
<b>Investive Gebarung</b>										
<b>SU 33</b>	<b>Summe Einzahlungen investive Gebarung</b>							<b>0,00</b>	<b>0,00</b>	<b>0,00</b>
<b>SU 34</b>	<b>Summe Auszahlungen investive Gebarung</b>							<b>0,00</b>	<b>0,00</b>	<b>0,00</b>
<b>SA2</b>	<b>Saldo (2) Geldfluss aus der Investiven Gebarung (33 - 34)</b>							<b>0,00</b>	<b>0,00</b>	<b>0,00</b>
<b>SA3</b>	<b>Saldo (3) Nettofinanzierungssaldo (Saldo 1 + Saldo 2)</b>							<b>-200.154,09</b>	<b>-195.900,00</b>	<b>-4.254,09</b>



		MVAG	MVAG	VCQU	Ergebnisrechnung			Finanzierungsrechnung		
		EH	FH		RA 2022	VA 2022	RA - VA	RA 2022	VA 2022	RA - VA
<b>Finanzierungstätigkeit</b>										
SU 35	Summe Einzahlungen aus der Finanzierungstätigkeit							0,00	0,00	0,00
SU 36	Summe Auszahlungen aus der Finanzierungstätigkeit							0,00	0,00	0,00
SA4	Saldo (4) Geldfluss aus der Finanzierungstätigkeit (35 – 36)							0,00	0,00	0,00
SA5	Saldo (5) Geldfluss aus der voranschlagswirksamen Gebarung (Saldo 3 + Saldo 4)							-200.154,09	-195.900,00	-4.254,09
<b>133 Veterinärpolizei</b>										
<b>133000 Veterinärpolizei</b>										
<b>Operative Gebarung</b>										
SU 21 / 31	Summe Erträge / Einzahlungen operative Gebarung				0,00	0,00	0,00	0,00	0,00	0,00
1/133000-459000	Sonstige Verbrauchsgüter	2221	3221	23	756,60	800,00	-43,40	756,60	800,00	-43,40
SU 22 / 32	Summe Aufwendungen / Auszahlungen operative Gebarung				756,60	800,00	-43,40	756,60	800,00	-43,40
SA 0 / SA 1	(0) Nettoergebnis (21 - 22) / (1) Geldfluss operative Gebarung (31 – 32)				-756,60	-800,00	43,40	-756,60	-800,00	43,40
SU 23	Summe Haushaltsrücklagen				0,00	0,00	0,00	0,00	0,00	0,00
SA00	Nettoergebnis nach Zuw./Entn. Haushaltsrücklagen (Saldo 0 +/- SU23)				-756,60	-800,00	43,40			
<b>Investive Gebarung</b>										
SU 33	Summe Einzahlungen investive Gebarung							0,00	0,00	0,00
SU 34	Summe Auszahlungen investive Gebarung							0,00	0,00	0,00
SA2	Saldo (2) Geldfluss aus der Investiven Gebarung (33 – 34)							0,00	0,00	0,00
SA3	Saldo (3) Nettofinanzierungssaldo (Saldo 1 + Saldo 2)							-756,60	-800,00	43,40
<b>Finanzierungstätigkeit</b>										
SU 35	Summe Einzahlungen aus der Finanzierungstätigkeit							0,00	0,00	0,00
SU 36	Summe Auszahlungen aus der Finanzierungstätigkeit							0,00	0,00	0,00
SA4	Saldo (4) Geldfluss aus der Finanzierungstätigkeit (35 – 36)							0,00	0,00	0,00
SA5	Saldo (5) Geldfluss aus der voranschlagswirksamen Gebarung (Saldo 3 + Saldo 4)							-756,60	-800,00	43,40
<b>16 Feuerwehrwesen</b>										
<b>163 Freiwillige Feuerwehren</b>										
<b>163000 Freiwillige Feuerwehren</b>										
<b>Operative Gebarung</b>										
SU 21 / 31	Summe Erträge / Einzahlungen operative Gebarung				0,00	0,00	0,00	0,00	0,00	0,00
1/163000-680000	Planmäßige Abschreibung	2226			2.927,76	2.900,00	27,76	0,00	0,00	0,00
1/163000-754000	Subventionen an freiwillige Feuerwehren	2231	3231	26	23.069,27	25.000,00	-1.930,73	23.069,27	25.000,00	-1.930,73
SU 22 / 32	Summe Aufwendungen / Auszahlungen operative Gebarung				25.997,03	27.900,00	-1.902,97	23.069,27	25.000,00	-1.930,73
SA 0 / SA 1	(0) Nettoergebnis (21 - 22) / (1) Geldfluss operative Gebarung (31 – 32)				-25.997,03	-27.900,00	1.902,97	-23.069,27	-25.000,00	1.930,73
SU 23	Summe Haushaltsrücklagen				0,00	0,00	0,00	0,00	0,00	0,00
SA00	Nettoergebnis nach Zuw./Entn. Haushaltsrücklagen (Saldo 0 +/- SU23)				-25.997,03	-27.900,00	1.902,97			

		MVAG	MVAG	VCQU	Ergebnisrechnung			Finanzierungsrechnung		
		EH	FH		RA 2022	VA 2022	RA - VA	RA 2022	VA 2022	RA - VA
<b>Investive Gebarung</b>										
SU 33	Summe Einzahlungen investive Gebarung							0,00	0,00	0,00
SU 34	Summe Auszahlungen investive Gebarung							0,00	0,00	0,00
SA2	Saldo (2) Geldfluss aus der Investiven Gebarung (33 – 34)							0,00	0,00	0,00
SA3	Saldo (3) Nettofinanzierungssaldo (Saldo 1 + Saldo 2)							-23.069,27	-25.000,00	1.930,73
<b>Finanzierungstätigkeit</b>										
SU 35	Summe Einzahlungen aus der Finanzierungstätigkeit							0,00	0,00	0,00
SU 36	Summe Auszahlungen aus der Finanzierungstätigkeit							0,00	0,00	0,00
SA4	Saldo (4) Geldfluss aus der Finanzierungstätigkeit (35 – 36)							0,00	0,00	0,00
SA5	Saldo (5) Geldfluss aus der voranschlagswirksamen Gebarung (Saldo 3 + Saldo 4)							-23.069,27	-25.000,00	1.930,73
163100	<b>Ankauf Fahrzeug HLF3 FF Schrems</b>									
<b>Operative Gebarung</b>										
SU 21 / 31	Summe Erträge / Einzahlungen operative Gebarung				0,00	0,00	0,00	0,00	0,00	0,00
1/163100-650000	Zinsen für Finanzschulden - Inland	2241	3241	25	683,49	700,00	-16,51	683,49	700,00	-16,51
SU 22 / 32	Summe Aufwendungen / Auszahlungen operative Gebarung				683,49	700,00	-16,51	683,49	700,00	-16,51
SA 0 / SA 1	(0) Nettoergebnis (21 - 22) / (1) Geldfluss operative Gebarung (31 – 32)				-683,49	-700,00	16,51	-683,49	-700,00	16,51
SU 23	Summe Haushaltsrücklagen				0,00	0,00	0,00	0,00	0,00	0,00
SA00	Nettoergebnis nach Zuw./Entn. Haushaltsrücklagen (Saldo 0 +/- SU23)				-683,49	-700,00	16,51			
<b>Investive Gebarung</b>										
SU 33	Summe Einzahlungen investive Gebarung							0,00	0,00	0,00
SU 34	Summe Auszahlungen investive Gebarung							0,00	0,00	0,00
SA2	Saldo (2) Geldfluss aus der Investiven Gebarung (33 – 34)							0,00	0,00	0,00
SA3	Saldo (3) Nettofinanzierungssaldo (Saldo 1 + Saldo 2)							-683,49	-700,00	16,51
<b>Finanzierungstätigkeit</b>										
SU 35	Summe Einzahlungen aus der Finanzierungstätigkeit							0,00	0,00	0,00
1/163100-346000	Investitionsdarlehen von Kreditinstituten	3614	65		0,00	0,00	0,00	15.462,04	14.000,00	1.462,04
SU 36	Summe Auszahlungen aus der Finanzierungstätigkeit							15.462,04	14.000,00	1.462,04
SA4	Saldo (4) Geldfluss aus der Finanzierungstätigkeit (35 – 36)							-15.462,04	-14.000,00	-1.462,04
SA5	Saldo (5) Geldfluss aus der voranschlagswirksamen Gebarung (Saldo 3 + Saldo 4)							-16.145,53	-14.700,00	-1.445,53
164	<b>Förderung der Brandbekämpfung und Brandverhütung</b>									
164000	<b>Förderung der Brandbekämpfung und Brandverhütung</b>									
<b>Operative Gebarung</b>										
2/164000+813000	Erträge aus der Auflösung von Investitionszuschüssen (Kapitaltransfers)	2127			1.600,00	1.600,00	0,00	0,00	0,00	0,00
SU 21 / 31	Summe Erträge / Einzahlungen operative Gebarung				1.600,00	1.600,00	0,00	0,00	0,00	0,00
1/164000-452000	Treibstoffe für FF-Autos und Maschinen	2221	3221	23	3.457,17	2.000,00	1.457,17	3.285,34	2.000,00	1.285,34

		MVAG			Ergebnisrechnung			Finanzierungsrechnung		
		EH	FH	VCQU	RA 2022	VA 2022	RA - VA	RA 2022	VA 2022	RA - VA
1/164000-590000	Ausbildungsbeiträge Feuerweherschule	2212	3212	20	1.755,00	500,00	1.255,00	1.755,00	500,00	1.255,00
1/164000-600000/1	Strom FF-Schrems	2222	3222	24	1.524,04	1.800,00	-275,96	1.524,04	1.800,00	-275,96
1/164000-600000/2	Strom FF-Gebharts	2222	3222	24	3.161,22	1.900,00	1.261,22	3.251,22	1.900,00	1.351,22
1/164000-600000/3	Strom FF-Kleedorf	2222	3222	24	2.360,87	1.300,00	1.060,87	2.360,87	1.300,00	1.060,87
1/164000-600000/4	Strom FF-Kottinghörmanns	2222	3222	24	844,76	1.000,00	-155,24	844,76	1.000,00	-155,24
1/164000-600000/5	Strom FF-Langegg	2222	3222	24	242,93	300,00	-57,07	242,93	300,00	-57,07
1/164000-600000/6	Strom FF-Langschwarza	2222	3222	24	557,22	800,00	-242,78	557,22	800,00	-242,78
1/164000-600000/7	Strom FF-Niederschrems	2222	3222	24	1.120,76	1.000,00	120,76	1.120,76	1.000,00	120,76
1/164000-600000/8	Strom FF-Pürbach	2222	3222	24	1.247,51	1.000,00	247,51	1.247,51	1.000,00	247,51
1/164000-600100/1	Gas/Wärmelieferung FF-Schrems	2222	3222	24	7.231,78	8.000,00	-768,22	7.231,78	8.000,00	-768,22
1/164000-600100/3	Gas FF-Kleedorf	2222	3222	24	168,09	400,00	-231,91	168,09	400,00	-231,91
1/164000-600100/4	Gas FF-Kottinghörmanns	2222	3222	24	1.107,02	1.500,00	-392,98	1.107,02	1.500,00	-392,98
1/164000-600100/5	Gas FF-Langegg	2222	3222	24	868,14	900,00	-31,86	868,14	900,00	-31,86
1/164000-600100/6	Gas FF-Langschwarza	2222	3222	24	1.283,12	1.100,00	183,12	1.283,12	1.100,00	183,12
1/164000-600100/7	Gas FF-Niederschrems	2222	3222	24	1.237,15	1.500,00	-262,85	1.237,15	1.500,00	-262,85
1/164000-600100/8	Gas FF-Pürbach	2222	3222	24	1.158,61	1.000,00	158,61	1.158,61	1.000,00	158,61
1/164000-614000	Instandhaltung von Gebäuden	2224	3224	24	0,00	2.000,00	-2.000,00	0,00	2.000,00	-2.000,00
1/164000-617000	Instandhaltung von Fahrzeugen +Drehleiter FF Schrems	2224	3224	24	9.396,60	5.000,00	4.396,60	10.994,23	5.000,00	5.994,23
1/164000-631000/2	Telekommunikationsdienste FF- Gebharts	2222	3222	24	360,00	400,00	-40,00	360,00	400,00	-40,00
1/164000-631000/3	Telekommunikationsdienste FF Kleedorf	2222	3222	24	360,00	400,00	-40,00	360,00	400,00	-40,00
1/164000-631000/4	Telekommunikationsdienste FF- Kottinghörmanns	2222	3222	24	360,00	400,00	-40,00	360,00	400,00	-40,00
1/164000-631000/5	Telekommunikationsdienste FF-Langegg	2222	3222	24	360,00	400,00	-40,00	360,00	400,00	-40,00
1/164000-631000/6	Telekommunikationsdienste FF- Langschwarza	2222	3222	24	360,00	400,00	-40,00	360,00	400,00	-40,00
1/164000-631000/7	Telekommunikationsdienste FF- Niederschrems	2222	3222	24	705,54	500,00	205,54	705,54	500,00	205,54
1/164000-631000/8	Telekommunikationsdienste FF-Pürbach	2222	3222	24	360,00	400,00	-40,00	360,00	400,00	-40,00
1/164000-650000/1	Zinsen für Finanzschulden (FF-Auto Gebharts)	2241	3241	25	106,88	100,00	6,88	106,88	100,00	6,88
1/164000-650000/5	Zinsen für Finanzschulden (HLF 1 Langegg)	2241	3241	25	290,67	300,00	-9,33	290,67	300,00	-9,33
1/164000-670000/1	Versicherungen FF-Schrems	2222	3222	24	8.816,95	11.000,00	-2.183,05	8.816,95	11.000,00	-2.183,05
1/164000-670000/2	Versicherungen FF-Gebharts	2222	3222	24	1.095,61	1.500,00	-404,39	1.095,61	1.500,00	-404,39
1/164000-670000/3	Versicherungen FF-Kleedorf	2222	3222	24	1.280,24	1.400,00	-119,76	1.280,24	1.400,00	-119,76
1/164000-670000/4	Versicherungen FF-Kottinghörmanns	2222	3222	24	2.296,99	2.500,00	-203,01	2.296,99	2.500,00	-203,01
1/164000-670000/5	Versicherungen FF-Langegg	2222	3222	24	1.757,11	2.000,00	-242,89	1.757,11	2.000,00	-242,89
1/164000-670000/6	Versicherungen FF-Langschwarza	2222	3222	24	1.268,06	1.300,00	-31,94	1.268,06	1.300,00	-31,94
1/164000-670000/7	Versicherungen FF-Niederschrems	2222	3222	24	1.671,85	1.800,00	-128,15	1.671,85	1.800,00	-128,15

		MVAG			Ergebnisrechnung			Finanzierungsrechnung		
		EH	FH	VCQU	RA 2022	VA 2022	RA - VA	RA 2022	VA 2022	RA - VA
1/164000-670000/8	Versicherungen FF-Pürbach	2222	3222	24	1.548,12	1.800,00	-251,88	1.548,12	1.800,00	-251,88
1/164000-680000	Planmäßige Abschreibung	2226			33.530,18	33.500,00	30,18	0,00	0,00	0,00
1/164000-700000	Miet- und Pachtaufwand	2223	3223	24	1.440,00	1.400,00	40,00	1.440,00	1.400,00	40,00
1/164000-711000/1	Gebühren für die Benützung von Gemeindeeinrichtungen u. Anlagen - FF Schrems	2225	3225	24	219,94	500,00	-280,06	219,94	500,00	-280,06
1/164000-711000/3	Gebühren für die Benützung von Gemeindeeinrichtungen u. Anlagen - FF Kleedorf	2225	3225	24	150,64	200,00	-49,36	150,64	200,00	-49,36
1/164000-711000/4	Gebühren für die Benützung von Gemeindeeinrichtungen u. Anlagen - FF Kottinghörmanns	2225	3225	24	150,64	200,00	-49,36	150,64	200,00	-49,36
1/164000-711000/6	Gebühren für die Benützung von Gemeindeeinrichtungen u. Anlagen - FF Langschwarza	2225	3225	24	189,92	200,00	-10,08	189,92	200,00	-10,08
1/164000-711000/8	Gebühren für die Benützung von Gemeindeeinrichtungen u. Anlagen - FF Pürbach	2225	3225	24	150,64	200,00	-49,36	150,64	200,00	-49,36
1/164000-720000	Bauhofleistungen	2225	3225	24	5.034,30	2.000,00	3.034,30	5.034,30	2.000,00	3.034,30
1/164000-728000	Entgelte für sonstige Leistungen	2225	3225	24	1.760,44	1.900,00	-139,56	1.760,44	1.900,00	-139,56
1/164000-728000/2	Entgelte für sonstige Leistungen FF Gebharts	2225	3225	24	641,58	0,00	641,58	641,58	0,00	641,58
1/164000-728000/4	Entgelte für sonstige Leistungen FF Kottinghörmanns	2225	3225	24	799,37	0,00	799,37	799,37	0,00	799,37
<b>SU 22 / 32</b>	<b>Summe Aufwendungen / Auszahlungen operative Gebarung</b>				<b>105.787,66</b>	<b>99.700,00</b>	<b>6.087,66</b>	<b>73.773,28</b>	<b>66.200,00</b>	<b>7.573,28</b>
<b>SA 0 / SA 1</b>	<b>(0) Nettoergebnis (21 - 22) / (1) Geldfluss operative Gebarung (31 - 32)</b>				<b>-104.187,66</b>	<b>-98.100,00</b>	<b>-6.087,66</b>	<b>-73.773,28</b>	<b>-66.200,00</b>	<b>-7.573,28</b>
<b>SU 23</b>	<b>Summe Haushaltsrücklagen</b>				<b>0,00</b>	<b>0,00</b>	<b>0,00</b>	<b>0,00</b>	<b>0,00</b>	<b>0,00</b>
<b>SA00</b>	<b>Nettoergebnis nach Zuw./Entn. Haushaltsrücklagen (Saldo 0 +/- SU23)</b>				<b>-104.187,66</b>	<b>-98.100,00</b>	<b>-6.087,66</b>			
<b>Investive Gebarung</b>										
<b>SU 33</b>	<b>Summe Einzahlungen investive Gebarung</b>							<b>0,00</b>	<b>0,00</b>	<b>0,00</b>
<b>SU 34</b>	<b>Summe Auszahlungen investive Gebarung</b>							<b>0,00</b>	<b>0,00</b>	<b>0,00</b>
<b>SA2</b>	<b>Saldo (2) Geldfluss aus der Investiven Gebarung (33 - 34)</b>							<b>0,00</b>	<b>0,00</b>	<b>0,00</b>
<b>SA3</b>	<b>Saldo (3) Nettofinanzierungssaldo (Saldo 1 + Saldo 2)</b>							<b>-73.773,28</b>	<b>-66.200,00</b>	<b>-7.573,28</b>
<b>Finanzierungstätigkeit</b>										
<b>SU 35</b>	<b>Summe Einzahlungen aus der Finanzierungstätigkeit</b>							<b>0,00</b>	<b>0,00</b>	<b>0,00</b>
1/164000-346000/1	Investitionsdarlehen (FF-Auto Gebharts)		3614	65	0,00	0,00	0,00	4.081,21	4.100,00	-18,79
1/164000-346000/5	Investitionsdarlehen (HLF1 Langegg)		3614	65	0,00	0,00	0,00	6.011,16	6.000,00	11,16
<b>SU 36</b>	<b>Summe Auszahlungen aus der Finanzierungstätigkeit</b>							<b>10.092,37</b>	<b>10.100,00</b>	<b>-7,63</b>
<b>SA4</b>	<b>Saldo (4) Geldfluss aus der Finanzierungstätigkeit (35 - 36)</b>							<b>-10.092,37</b>	<b>-10.100,00</b>	<b>7,63</b>
<b>SA5</b>	<b>Saldo (5) Geldfluss aus der voranschlagswirksamen Gebarung (Saldo 3 + Saldo 4)</b>							<b>-83.865,65</b>	<b>-76.300,00</b>	<b>-7.565,65</b>

		MVAG			Ergebnisrechnung			Finanzierungsrechnung		
		EH	FH	VCQU	RA 2022	VA 2022	RA - VA	RA 2022	VA 2022	RA - VA
<b>164100</b>	<b>Förderung der Brandbekämpfung</b>									
<b>Operative Gebarung</b>										
<b>SU 21 / 31</b>	<b>Summe Erträge / Einzahlungen operative Gebarung</b>				<b>0,00</b>	<b>0,00</b>	<b>0,00</b>	<b>0,00</b>	<b>0,00</b>	<b>0,00</b>
1/164100-650000	Zinsen für Finanzschulden - Inland	2241	3241	25	33,88	100,00	-66,12	33,88	100,00	-66,12
<b>SU 22 / 32</b>	<b>Summe Aufwendungen / Auszahlungen operative Gebarung</b>				<b>33,88</b>	<b>100,00</b>	<b>-66,12</b>	<b>33,88</b>	<b>100,00</b>	<b>-66,12</b>
<b>SA 0 / SA 1</b>	<b>(0) Nettoergebnis (21 - 22) / (1) Geldfluss operative Gebarung (31 - 32)</b>				<b>-33,88</b>	<b>-100,00</b>	<b>66,12</b>	<b>-33,88</b>	<b>-100,00</b>	<b>66,12</b>
<b>SU 23</b>	<b>Summe Haushaltsrücklagen</b>				<b>0,00</b>	<b>0,00</b>	<b>0,00</b>	<b>0,00</b>	<b>0,00</b>	<b>0,00</b>
<b>SA00</b>	<b>Nettoergebnis nach Zuw./Entn. Haushaltsrücklagen (Saldo 0 +/- SU23)</b>				<b>-33,88</b>	<b>-100,00</b>	<b>66,12</b>			
<b>Investive Gebarung</b>										
<b>SU 33</b>	<b>Summe Einzahlungen investive Gebarung</b>							<b>0,00</b>	<b>0,00</b>	<b>0,00</b>
<b>SU 34</b>	<b>Summe Auszahlungen investive Gebarung</b>							<b>0,00</b>	<b>0,00</b>	<b>0,00</b>
<b>SA2</b>	<b>Saldo (2) Geldfluss aus der Investiven Gebarung (33 - 34)</b>							<b>0,00</b>	<b>0,00</b>	<b>0,00</b>
<b>SA3</b>	<b>Saldo (3) Nettofinanzierungssaldo (Saldo 1 + Saldo 2)</b>							<b>-33,88</b>	<b>-100,00</b>	<b>66,12</b>
<b>Finanzierungstätigkeit</b>										
<b>SU 35</b>	<b>Summe Einzahlungen aus der Finanzierungstätigkeit</b>							<b>0,00</b>	<b>0,00</b>	<b>0,00</b>
1/164100-346000	Investitionsdarlehen von Kreditinstituten		3614	65	0,00	0,00	0,00	4.198,66	4.200,00	-1,34
<b>SU 36</b>	<b>Summe Auszahlungen aus der Finanzierungstätigkeit</b>							<b>4.198,66</b>	<b>4.200,00</b>	<b>-1,34</b>
<b>SA4</b>	<b>Saldo (4) Geldfluss aus der Finanzierungstätigkeit (35 - 36)</b>							<b>-4.198,66</b>	<b>-4.200,00</b>	<b>1,34</b>
<b>SA5</b>	<b>Saldo (5) Geldfluss aus der voranschlagswirksamen Gebarung (Saldo 3 + Saldo 4)</b>							<b>-4.232,54</b>	<b>-4.300,00</b>	<b>67,46</b>
<b>164300</b>	<b>HLF2 FF Pürbach</b>									
<b>Operative Gebarung</b>										
<b>SU 21 / 31</b>	<b>Summe Erträge / Einzahlungen operative Gebarung</b>				<b>0,00</b>	<b>0,00</b>	<b>0,00</b>	<b>0,00</b>	<b>0,00</b>	<b>0,00</b>
1/164300-650000/8	Zinsen für Finanzschulden - Inland	2241	3241	25	299,46	300,00	-0,54	299,46	300,00	-0,54
<b>SU 22 / 32</b>	<b>Summe Aufwendungen / Auszahlungen operative Gebarung</b>				<b>299,46</b>	<b>300,00</b>	<b>-0,54</b>	<b>299,46</b>	<b>300,00</b>	<b>-0,54</b>
<b>SA 0 / SA 1</b>	<b>(0) Nettoergebnis (21 - 22) / (1) Geldfluss operative Gebarung (31 - 32)</b>				<b>-299,46</b>	<b>-300,00</b>	<b>0,54</b>	<b>-299,46</b>	<b>-300,00</b>	<b>0,54</b>
<b>SU 23</b>	<b>Summe Haushaltsrücklagen</b>				<b>0,00</b>	<b>0,00</b>	<b>0,00</b>	<b>0,00</b>	<b>0,00</b>	<b>0,00</b>
<b>SA00</b>	<b>Nettoergebnis nach Zuw./Entn. Haushaltsrücklagen (Saldo 0 +/- SU23)</b>				<b>-299,46</b>	<b>-300,00</b>	<b>0,54</b>			
<b>Investive Gebarung</b>										
<b>SU 33</b>	<b>Summe Einzahlungen investive Gebarung</b>							<b>0,00</b>	<b>0,00</b>	<b>0,00</b>
<b>SU 34</b>	<b>Summe Auszahlungen investive Gebarung</b>							<b>0,00</b>	<b>0,00</b>	<b>0,00</b>
<b>SA2</b>	<b>Saldo (2) Geldfluss aus der Investiven Gebarung (33 - 34)</b>							<b>0,00</b>	<b>0,00</b>	<b>0,00</b>
<b>SA3</b>	<b>Saldo (3) Nettofinanzierungssaldo (Saldo 1 + Saldo 2)</b>							<b>-299,46</b>	<b>-300,00</b>	<b>0,54</b>
<b>Finanzierungstätigkeit</b>										
<b>SU 35</b>	<b>Summe Einzahlungen aus der Finanzierungstätigkeit</b>							<b>0,00</b>	<b>0,00</b>	<b>0,00</b>
1/164300-346000/8	Investitionsdarlehen von Kreditinstituten		3614	65	0,00	0,00	0,00	7.020,76	7.000,00	20,76
<b>SU 36</b>	<b>Summe Auszahlungen aus der Finanzierungstätigkeit</b>							<b>7.020,76</b>	<b>7.000,00</b>	<b>20,76</b>

		MVAG			Ergebnisrechnung			Finanzierungsrechnung		
		EH	FH	VCQU	RA 2022	VA 2022	RA - VA	RA 2022	VA 2022	RA - VA
<b>SA4</b>	<b>Saldo (4) Geldfluss aus der Finanzierungstätigkeit (35 – 36)</b>							<b>-7.020,76</b>	<b>-7.000,00</b>	<b>-20,76</b>
<b>SA5</b>	<b>Saldo (5) Geldfluss aus der voranschlagswirksamen Gebarung (Saldo 3 + Saldo 4)</b>							<b>-7.320,22</b>	<b>-7.300,00</b>	<b>-20,22</b>
<b>18</b>	<b>Landesverteidigung</b>									
<b>180</b>	<b>Zivilschutz</b>									
<b>180000</b>	<b>Zivilschutz</b>									
<b>Operative Gebarung</b>										
2/180000+813000	Erträge aus der Auflösung von Investitionszuschüssen (Kapitaltransfers)		2127		1.014,44	0,00	1.014,44	0,00	0,00	0,00
2/180000+861000	Transfers von Ländern, Landesfonds und Landeskammern	2121	3121	15	0,00	43.500,00	-43.500,00	0,00	43.500,00	-43.500,00
<b>SU 21 / 31</b>	<b>Summe Erträge / Einzahlungen operative Gebarung</b>				<b>1.014,44</b>	<b>43.500,00</b>	<b>-42.485,56</b>	<b>0,00</b>	<b>43.500,00</b>	<b>-43.500,00</b>
1/180000-400000	Geringwertige Wirtschaftsgüter (GWG)	2221	3221	23	928,06	0,00	928,06	928,06	0,00	928,06
1/180000-452000	Treibstoffe	2221	3221	23	1.733,68	0,00	1.733,68	1.733,68	0,00	1.733,68
1/180000-680000	Planmäßige Abschreibung	2226			2.902,37	0,00	2.902,37	0,00	0,00	0,00
1/180000-726200	Mitgliedsbeitrag - Zivilschutz	2225	3225	24	1.124,76	1.100,00	24,76	1.124,76	1.100,00	24,76
<b>SU 22 / 32</b>	<b>Summe Aufwendungen / Auszahlungen operative Gebarung</b>				<b>6.688,87</b>	<b>1.100,00</b>	<b>5.588,87</b>	<b>3.786,50</b>	<b>1.100,00</b>	<b>2.686,50</b>
<b>SA 0 / SA 1</b>	<b>(0) Nettoergebnis (21 - 22) / (1) Geldfluss operative Gebarung (31 – 32)</b>				<b>-5.674,43</b>	<b>42.400,00</b>	<b>-48.074,43</b>	<b>-3.786,50</b>	<b>42.400,00</b>	<b>-46.186,50</b>
<b>SU 23</b>	<b>Summe Haushaltsrücklagen</b>				<b>0,00</b>	<b>0,00</b>	<b>0,00</b>	<b>0,00</b>	<b>0,00</b>	<b>0,00</b>
<b>SA00</b>	<b>Nettoergebnis nach Zuw./Entn. Haushaltsrücklagen (Saldo 0 +/- SU23)</b>				<b>-5.674,43</b>	<b>42.400,00</b>	<b>-48.074,43</b>			
<b>Investive Gebarung</b>										
2/180000+301000	Kapitaltransfers von Ländern, Landesfonds und Landeskammern		3331	33	0,00	0,00	0,00	39.562,98	0,00	39.562,98
<b>SU 33</b>	<b>Summe Einzahlungen investive Gebarung</b>							<b>39.562,98</b>	<b>0,00</b>	<b>39.562,98</b>
1/180000-020000	Maschinen und maschinelle Anlagen		3414	2 41	0,00	0,00	0,00	116.094,72	121.000,00	-4.905,28
<b>SU 34</b>	<b>Summe Auszahlungen investive Gebarung</b>							<b>116.094,72</b>	<b>121.000,00</b>	<b>-4.905,28</b>
<b>SA2</b>	<b>Saldo (2) Geldfluss aus der Investiven Gebarung (33 – 34)</b>							<b>-76.531,74</b>	<b>-121.000,00</b>	<b>44.468,26</b>
<b>SA3</b>	<b>Saldo (3) Nettofinanzierungssaldo (Saldo 1 + Saldo 2)</b>							<b>-80.318,24</b>	<b>-78.600,00</b>	<b>-1.718,24</b>
<b>Finanzierungstätigkeit</b>										
<b>SU 35</b>	<b>Summe Einzahlungen aus der Finanzierungstätigkeit</b>							<b>0,00</b>	<b>0,00</b>	<b>0,00</b>
<b>SU 36</b>	<b>Summe Auszahlungen aus der Finanzierungstätigkeit</b>							<b>0,00</b>	<b>0,00</b>	<b>0,00</b>
<b>SA4</b>	<b>Saldo (4) Geldfluss aus der Finanzierungstätigkeit (35 – 36)</b>							<b>0,00</b>	<b>0,00</b>	<b>0,00</b>
<b>SA5</b>	<b>Saldo (5) Geldfluss aus der voranschlagswirksamen Gebarung (Saldo 3 + Saldo 4)</b>							<b>-80.318,24</b>	<b>-78.600,00</b>	<b>-1.718,24</b>

		MVAG	MVAG	VCQU	Ergebnisrechnung			Finanzierungsrechnung		
		EH	FH		RA 2022	VA 2022	RA - VA	RA 2022	VA 2022	RA - VA
<b>2 Unterricht, Erziehung, Sport und Wissenschaft</b>										
<b>21</b>	<b>Allgemeinbildender Unterricht</b>									
<b>210</b>	<b>Allgemeinbildende Pflichtschulen, gemeinsame Kosten</b>									
<b>210000</b>	<b>Allgemeinbildene Pflichtschulen, gemeinsame Kosten</b>									
<b>Operative Gebarung</b>										
<b>SU 21 / 31</b>	<b>Summe Erträge / Einzahlungen operative Gebarung</b>				<b>0,00</b>	<b>0,00</b>	<b>0,00</b>	<b>0,00</b>	<b>0,00</b>	<b>0,00</b>
1/210000-728000	Entgelte f. sonstige Leistungen	2225	3225	24	450,00	600,00	-150,00	450,00	600,00	-150,00
<b>SU 22 / 32</b>	<b>Summe Aufwendungen / Auszahlungen operative Gebarung</b>				<b>450,00</b>	<b>600,00</b>	<b>-150,00</b>	<b>450,00</b>	<b>600,00</b>	<b>-150,00</b>
<b>SA 0 / SA 1</b>	<b>(0) Nettoergebnis (21 - 22) / (1) Geldfluss operative Gebarung (31 - 32)</b>				<b>-450,00</b>	<b>-600,00</b>	<b>150,00</b>	<b>-450,00</b>	<b>-600,00</b>	<b>150,00</b>
<b>SU 23</b>	<b>Summe Haushaltsrücklagen</b>				<b>0,00</b>	<b>0,00</b>	<b>0,00</b>	<b>0,00</b>	<b>0,00</b>	<b>0,00</b>
<b>SA00</b>	<b>Nettoergebnis nach Zuw./Entn. Haushaltsrücklagen (Saldo 0 +/- SU23)</b>				<b>-450,00</b>	<b>-600,00</b>	<b>150,00</b>			
<b>Investive Gebarung</b>										
<b>SU 33</b>	<b>Summe Einzahlungen investive Gebarung</b>							<b>0,00</b>	<b>0,00</b>	<b>0,00</b>
<b>SU 34</b>	<b>Summe Auszahlungen investive Gebarung</b>							<b>0,00</b>	<b>0,00</b>	<b>0,00</b>
<b>SA2</b>	<b>Saldo (2) Geldfluss aus der Investiven Gebarung (33 - 34)</b>							<b>0,00</b>	<b>0,00</b>	<b>0,00</b>
<b>SA3</b>	<b>Saldo (3) Nettofinanzierungssaldo (Saldo 1 + Saldo 2)</b>							<b>-450,00</b>	<b>-600,00</b>	<b>150,00</b>
<b>Finanzierungstätigkeit</b>										
<b>SU 35</b>	<b>Summe Einzahlungen aus der Finanzierungstätigkeit</b>							<b>0,00</b>	<b>0,00</b>	<b>0,00</b>
<b>SU 36</b>	<b>Summe Auszahlungen aus der Finanzierungstätigkeit</b>							<b>0,00</b>	<b>0,00</b>	<b>0,00</b>
<b>SA4</b>	<b>Saldo (4) Geldfluss aus der Finanzierungstätigkeit (35 - 36)</b>							<b>0,00</b>	<b>0,00</b>	<b>0,00</b>
<b>SA5</b>	<b>Saldo (5) Geldfluss aus der voranschlagswirksamen Gebarung (Saldo 3 + Saldo 4)</b>							<b>-450,00</b>	<b>-600,00</b>	<b>150,00</b>
<b>211</b>	<b>Volksschulen</b>									
<b>211000</b>	<b>Volksschule</b>									
<b>Operative Gebarung</b>										
2/211000+810000	Erträge aus Leistungen (Nachmittagsbetreuung)	2114	3114	13	14.421,00	10.000,00	4.421,00	14.882,90	10.000,00	4.882,90
2/211000+810100	Erträge aus Leistungen (Ferienbetreuung)	2114	3114	13	2.152,00	2.000,00	152,00	2.008,00	2.000,00	8,00
2/211000+817000	Erträge aus der Auflösung von sonstigen Rückstellungen	2117			0,00	3.000,00	-3.000,00	0,00	0,00	0,00
2/211000+828200	Rückersatz von Ausgaben	2116	3116	18	0,00	10.000,00	-10.000,00	0,00	10.000,00	-10.000,00
2/211000+861000	Transfers von Ländern, Landesfonds und Landeskammern	2121	3121	15	22.110,75	15.000,00	7.110,75	22.110,75	15.000,00	7.110,75
2/211000+861100	Transfers von Ländern, Landesfonds und Landeskammern	2121	3121	15	0,00	42.500,00	-42.500,00	0,00	42.500,00	-42.500,00
<b>SU 21 / 31</b>	<b>Summe Erträge / Einzahlungen operative Gebarung</b>				<b>38.683,75</b>	<b>82.500,00</b>	<b>-43.816,25</b>	<b>39.001,65</b>	<b>79.500,00</b>	<b>-40.498,35</b>
1/211000-400000	Geringwertige Wirtschaftsgüter GWG	2221	3221	23	1.421,93	1.500,00	-78,07	1.421,93	1.500,00	-78,07

		MVAG			Ergebnisrechnung			Finanzierungsrechnung		
		EH	FH	VCQU	RA 2022	VA 2022	RA - VA	RA 2022	VA 2022	RA - VA
1/211000-454000	Reinigungsmittel	2221	3221	23	1.451,84	2.000,00	-548,16	1.451,84	2.000,00	-548,16
1/211000-455000	Chemische und artverwandte Mittel	2221	3221	23	0,00	100,00	-100,00	0,00	100,00	-100,00
1/211000-456000	Schreib-, Zeichen- und sonstige Büromittel	2221	3221	23	7.298,83	3.000,00	4.298,83	6.973,54	3.000,00	3.973,54
1/211000-456100	Ausgaben für Nachmittagsbetreuung	2221	3221	23	649,28	500,00	149,28	584,24	500,00	84,24
1/211000-457000	Druckwerke	2221	3221	23	784,65	1.000,00	-215,35	775,45	1.000,00	-224,55
1/211000-459000	Sonstige Verbrauchsgüter	2221	3221	23	1.793,04	1.000,00	793,04	1.793,04	1.000,00	793,04
1/211000-511000	Geldbezüge	2211	3211	20	149.419,30	124.800,00	24.619,30	149.419,30	124.800,00	24.619,30
1/211000-523000	Geldbezüge der nicht ganzjährig beschäftigten Arbeiter	2211	3211	20	3.815,27	0,00	3.815,27	3.815,27	0,00	3.815,27
1/211000-565000	Mehrleistungsvergütungen	2211	3211	20	5.449,91	2.600,00	2.849,91	5.449,91	2.600,00	2.849,91
1/211000-580000	Dienstgeberbeiträge zum Ausgleichsfonds für Familienbeihilfen	2212	3212	20	4.418,76	3.300,00	1.118,76	4.418,76	3.300,00	1.118,76
1/211000-582000	DGB zum Ausgleichsfonds für Familienbeihilfen	2212	3212	20	31.407,56	25.300,00	6.107,56	31.407,56	25.300,00	6.107,56
1/211000-582100	Beitrag MV-Kassen	2212	3212	20	1.269,30	1.200,00	69,30	1.269,30	1.200,00	69,30
1/211000-591000	Dotierung von Rückstellungen für Abfertigungen	2214			2.844,65	1.700,00	1.144,65	0,00	0,00	0,00
1/211000-592000	Dotierung von Rückstellungen für Jubiläumszuwendungen	2214			1.436,35	800,00	636,35	0,00	0,00	0,00
1/211000-600000	Strom	2222	3222	24	4.964,22	6.000,00	-1.035,78	4.964,22	6.000,00	-1.035,78
1/211000-600100	Gas/Wärmelieferung	2222	3222	24	26.950,60	20.000,00	6.950,60	26.950,60	20.000,00	6.950,60
1/211000-614000	Instandhaltung Schulgebäude	2224	3224	24	7.613,38	2.000,00	5.613,38	7.613,38	2.000,00	5.613,38
1/211000-618100	Instandhaltung Schuleinrichtung	2224	3224	24	1.528,37	5.000,00	-3.471,63	1.528,37	5.000,00	-3.471,63
1/211000-630000	Postdienste	2222	3222	24	170,44	200,00	-29,56	167,44	200,00	-32,56
1/211000-631000	Telekommunikationsdienste	2222	3222	24	1.136,57	1.100,00	36,57	1.224,17	1.100,00	124,17
1/211000-670000	Versicherungen	2222	3222	24	7.960,38	200,00	7.760,38	7.960,38	200,00	7.760,38
1/211000-680000	Planmäßige Abschreibung	2226			8.924,91	4.300,00	4.624,91	0,00	0,00	0,00
1/211000-710000	Öffentliche Abgaben	2225	3225	24	448,67	400,00	48,67	448,67	400,00	48,67
1/211000-710100	Öffentliche Abgaben, ohne Gebühren gemäß FAG	2225	3225	24	1.645,10	0,00	1.645,10	1.645,10	0,00	1.645,10
1/211000-711000	Gebühren für die Benützung von Gemeindevorrichtungen u. Anlagen	2225	3225	24	932,52	900,00	32,52	932,52	900,00	32,52
1/211000-720000	Bauhofleistungen	2225	3225	24	1.054,86	4.900,00	-3.845,14	1.054,86	4.900,00	-3.845,14
1/211000-728000	Entgelte für sonstige Leistungen	2225	3225	24	5.238,57	3.000,00	2.238,57	4.811,97	3.000,00	1.811,97
1/211000-728400	Unterrichtsfilmbeitrag	2225	3225	24	1.095,54	1.200,00	-104,46	1.095,54	1.200,00	-104,46
1/211000-729000	Sonstige Ausgaben	2225	3225	24	0,00	500,00	-500,00	0,00	500,00	-500,00
<b>SU 22 / 32</b>	<b>Summe Aufwendungen / Auszahlungen operative Gebarung</b>				<b>283.124,80</b>	<b>218.500,00</b>	<b>64.624,80</b>	<b>269.177,36</b>	<b>211.700,00</b>	<b>57.477,36</b>
<b>SA 0 / SA 1</b>	<b>(0) Nettoergebnis (21 - 22) / (1) Geldfluss operative Gebarung (31 - 32)</b>				<b>-244.441,05</b>	<b>-136.000,00</b>	<b>-108.441,05</b>	<b>-230.175,71</b>	<b>-132.200,00</b>	<b>-97.975,71</b>
<b>SU 23</b>	<b>Summe Haushaltsrücklagen</b>				<b>0,00</b>	<b>0,00</b>	<b>0,00</b>	<b>0,00</b>	<b>0,00</b>	<b>0,00</b>
<b>SA00</b>	<b>Nettoergebnis nach Zuw./Entn. Haushaltsrücklagen (Saldo 0 +/- SU23)</b>				<b>-244.441,05</b>	<b>-136.000,00</b>	<b>-108.441,05</b>			



	MVAG	MVAG	VCQU	Ergebnisrechnung			Finanzierungsrechnung					
				EH	FH		RA 2022	VA 2022	RA - VA	RA 2022	VA 2022	RA - VA
<b>Investive Gebarung</b>												
6/211000+302000			3331 1 33				0,00	0,00	0,00	0,00	470.000,00	-470.000,00
			Kapitaltransfers von Gemeinden, Gemeindeverbänden (ohne marktbestimmte Tätigkeit) und Gemeindefonds									
<b>SU 33</b>			<b>Summe Einzahlungen investive Gebarung</b>				<b>0,00</b>	<b>470.000,00</b>	<b>-470.000,00</b>			
5/211000-010000			3413 1 40				0,00	0,00	0,00	577.911,06	850.000,00	-272.088,94
			Gebäude und Bauten									
1/211000-042200			3415 2 41				0,00	0,00	0,00	3.564,00	5.000,00	-1.436,00
			Schulmöbel, Lehrmittel									
1/211000-070000			3411 2 42				0,00	0,00	0,00	1.062,25	500,00	562,25
			Aktivierungsfähige Rechte (immaterielle Vermögenswerte)									
<b>SU 34</b>			<b>Summe Auszahlungen investive Gebarung</b>							<b>582.537,31</b>	<b>855.500,00</b>	<b>-272.962,69</b>
<b>SA2</b>			<b>Saldo (2) Geldfluss aus der Investiven Gebarung (33 – 34)</b>							<b>-582.537,31</b>	<b>-385.500,00</b>	<b>-197.037,31</b>
<b>SA3</b>			<b>Saldo (3) Nettofinanzierungssaldo (Saldo 1 + Saldo 2)</b>							<b>-812.713,02</b>	<b>-517.700,00</b>	<b>-295.013,02</b>
<b>Finanzierungstätigkeit</b>												
6/211000+346000			3514 1 55				0,00	0,00	0,00	0,00	380.000,00	-380.000,00
			Investitionsdarlehen von Finanzunternehmen									
<b>SU 35</b>			<b>Summe Einzahlungen aus der Finanzierungstätigkeit</b>							<b>0,00</b>	<b>380.000,00</b>	<b>-380.000,00</b>
<b>SU 36</b>			<b>Summe Auszahlungen aus der Finanzierungstätigkeit</b>							<b>0,00</b>	<b>0,00</b>	<b>0,00</b>
<b>SA4</b>			<b>Saldo (4) Geldfluss aus der Finanzierungstätigkeit (35 – 36)</b>							<b>0,00</b>	<b>380.000,00</b>	<b>-380.000,00</b>
<b>SA5</b>			<b>Saldo (5) Geldfluss aus der voranschlagswirksamen Gebarung (Saldo 3 + Saldo 4)</b>							<b>-812.713,02</b>	<b>-137.700,00</b>	<b>-675.013,02</b>
<b>212</b>			<b>Hauptschulen</b>									
<b>212000</b>			<b>Neue Mittelschulen/ Hauptschulen</b>									
<b>Operative Gebarung</b>												
<b>SU 21 / 31</b>			<b>Summe Erträge / Einzahlungen operative Gebarung</b>				<b>0,00</b>	<b>0,00</b>	<b>0,00</b>	<b>0,00</b>	<b>0,00</b>	<b>0,00</b>
1/212000-591000			2214				323,48	600,00	-276,52	0,00	0,00	0,00
			Dotierung von Rückstellungen für Abfertigungen									
1/212000-592000			2214				655,49	1.100,00	-444,51	0,00	0,00	0,00
			Dotierung von Rückstellungen für Jubiläumszuwendungen									
1/212000-720000			2225 3225 24				4.628,33	0,00	4.628,33	4.628,33	0,00	4.628,33
			Bauhofleistungen									
1/212000-752000			2231 3231 26				157.064,21	341.800,00	-184.735,79	183.050,00	341.800,00	-158.750,00
			Transfers an Gemeinden, Gemeindeverbände (ohne marktbestimmte Tätigkeit) und Gemeindefonds									
<b>SU 22 / 32</b>			<b>Summe Aufwendungen / Auszahlungen operative Gebarung</b>				<b>162.671,51</b>	<b>343.500,00</b>	<b>-180.828,49</b>	<b>187.678,33</b>	<b>341.800,00</b>	<b>-154.121,67</b>
<b>SA 0 / SA 1</b>			<b>(0) Nettoergebnis (21 - 22) / (1) Geldfluss operative Gebarung (31 – 32)</b>				<b>-162.671,51</b>	<b>-343.500,00</b>	<b>180.828,49</b>	<b>-187.678,33</b>	<b>-341.800,00</b>	<b>154.121,67</b>
<b>SU 23</b>			<b>Summe Haushaltsrücklagen</b>				<b>0,00</b>	<b>0,00</b>	<b>0,00</b>	<b>0,00</b>	<b>0,00</b>	<b>0,00</b>
<b>SA00</b>			<b>Nettoergebnis nach Zuw./Entn. Haushaltsrücklagen (Saldo 0 +/- SU23)</b>				<b>-162.671,51</b>	<b>-343.500,00</b>	<b>180.828,49</b>			
<b>Investive Gebarung</b>												
<b>SU 33</b>			<b>Summe Einzahlungen investive Gebarung</b>							<b>0,00</b>	<b>0,00</b>	<b>0,00</b>

	MVAG	MVAG	VCQU	Ergebnisrechnung			Finanzierungsrechnung					
				EH	FH		RA 2022	VA 2022	RA - VA	RA 2022	VA 2022	RA - VA
SU 34								0,00	0,00	0,00		
SA2								0,00	0,00	0,00		
SA3								-187.678,33	-341.800,00	154.121,67		
<b>Finanzierungstätigkeit</b>												
SU 35								0,00	0,00	0,00		
SU 36								0,00	0,00	0,00		
SA4								0,00	0,00	0,00		
SA5								-187.678,33	-341.800,00	154.121,67		
<b>213 Sonderschulen</b>												
<b>213000 Sonderschulen</b>												
<b>Operative Gebarung</b>												
SU 21 / 31								0,00	0,00	0,00		
1/213000-752000				2231	3231	26	41.365,90	42.400,00	-1.034,10	41.365,90	42.400,00	-1.034,10
Transfers an Gemeinden, Gemeindeverbände (ohne marktbestimmte Tätigkeit) und Gemeindefonds												
SU 22 / 32							41.365,90	42.400,00	-1.034,10	41.365,90	42.400,00	-1.034,10
SA 0 / SA 1							-41.365,90	-42.400,00	1.034,10	-41.365,90	-42.400,00	1.034,10
SU 23							0,00	0,00	0,00	0,00	0,00	
SA00							-41.365,90	-42.400,00	1.034,10			
<b>Investive Gebarung</b>												
SU 33								0,00	0,00	0,00		
SU 34								0,00	0,00	0,00		
SA2								0,00	0,00	0,00		
SA3								-41.365,90	-42.400,00	1.034,10		
<b>Finanzierungstätigkeit</b>												
SU 35								0,00	0,00	0,00		
SU 36								0,00	0,00	0,00		
SA4								0,00	0,00	0,00		
SA5								-41.365,90	-42.400,00	1.034,10		
<b>214 Polytechnische Schulen</b>												
<b>214000 Polytechnische Schulen</b>												
<b>Operative Gebarung</b>												
SU 21 / 31							0,00	0,00	0,00	0,00	0,00	

		MVAG	MVAG	VCQU	Ergebnisrechnung			Finanzierungsrechnung		
		EH	FH		RA 2022	VA 2022	RA - VA	RA 2022	VA 2022	RA - VA
1/214000-752000	Transfers an Gemeinden, Gemeindeverbände (ohne marktbestimmte Tätigkeit) und Gemeindefonds	2231	3231	26	18.269,77	18.800,00	-530,23	18.269,77	18.800,00	-530,23
<b>SU 22 / 32</b>	<b>Summe Aufwendungen / Auszahlungen operative Gebarung</b>				<b>18.269,77</b>	<b>18.800,00</b>	<b>-530,23</b>	<b>18.269,77</b>	<b>18.800,00</b>	<b>-530,23</b>
<b>SA 0 / SA 1</b>	<b>(0) Nettoergebnis (21 - 22) / (1) Geldfluss operative Gebarung (31 - 32)</b>				<b>-18.269,77</b>	<b>-18.800,00</b>	<b>530,23</b>	<b>-18.269,77</b>	<b>-18.800,00</b>	<b>530,23</b>
<b>SU 23</b>	<b>Summe Haushaltsrücklagen</b>				<b>0,00</b>	<b>0,00</b>	<b>0,00</b>	<b>0,00</b>	<b>0,00</b>	<b>0,00</b>
<b>SA00</b>	<b>Nettoergebnis nach Zuw./Entn. Haushaltsrücklagen (Saldo 0 +/- SU23)</b>				<b>-18.269,77</b>	<b>-18.800,00</b>	<b>530,23</b>			
<b>Investive Gebarung</b>										
<b>SU 33</b>	<b>Summe Einzahlungen investive Gebarung</b>							<b>0,00</b>	<b>0,00</b>	<b>0,00</b>
<b>SU 34</b>	<b>Summe Auszahlungen investive Gebarung</b>							<b>0,00</b>	<b>0,00</b>	<b>0,00</b>
<b>SA2</b>	<b>Saldo (2) Geldfluss aus der Investiven Gebarung (33 - 34)</b>							<b>0,00</b>	<b>0,00</b>	<b>0,00</b>
<b>SA3</b>	<b>Saldo (3) Nettofinanzierungssaldo (Saldo 1 + Saldo 2)</b>							<b>-18.269,77</b>	<b>-18.800,00</b>	<b>530,23</b>
<b>Finanzierungstätigkeit</b>										
<b>SU 35</b>	<b>Summe Einzahlungen aus der Finanzierungstätigkeit</b>							<b>0,00</b>	<b>0,00</b>	<b>0,00</b>
<b>SU 36</b>	<b>Summe Auszahlungen aus der Finanzierungstätigkeit</b>							<b>0,00</b>	<b>0,00</b>	<b>0,00</b>
<b>SA4</b>	<b>Saldo (4) Geldfluss aus der Finanzierungstätigkeit (35 - 36)</b>							<b>0,00</b>	<b>0,00</b>	<b>0,00</b>
<b>SA5</b>	<b>Saldo (5) Geldfluss aus der voranschlagswirksamen Gebarung (Saldo 3 + Saldo 4)</b>							<b>-18.269,77</b>	<b>-18.800,00</b>	<b>530,23</b>
<b>22</b>	<b>Berufsbildender Unterricht; Anstalten der Lehrer- und Erzieherbildung</b>									
<b>220</b>	<b>Berufsbildende Pflichtschulen</b>									
<b>220000</b>	<b>Berufsbildende Pflichtschulen</b>									
<b>Operative Gebarung</b>										
2/220000+816600	Ersatz Zahlungen LBS	2114	3114	13	35.622,77	20.000,00	15.622,77	25.959,40	20.000,00	5.959,40
<b>SU 21 / 31</b>	<b>Summe Erträge / Einzahlungen operative Gebarung</b>				<b>35.622,77</b>	<b>20.000,00</b>	<b>15.622,77</b>	<b>25.959,40</b>	<b>20.000,00</b>	<b>5.959,40</b>
1/220000-600000	Strom	2222	3222	24	11.770,74	20.000,00	-8.229,26	11.770,74	20.000,00	-8.229,26
1/220000-600100	Gas/Wärmelieferung	2222	3222	24	53.851,01	45.000,00	8.851,01	53.851,01	45.000,00	8.851,01
1/220000-711000	Gebühren für die Benützung von Gemeindeeinrichtungen u. Anlagen	2225	3225	24	1.353,03	5.600,00	-4.246,97	1.353,03	5.600,00	-4.246,97
1/220000-751000	Berufschülerhaltungsbeitrag	2231	3231	26	198.750,00	197.000,00	1.750,00	198.750,00	197.000,00	1.750,00
<b>SU 22 / 32</b>	<b>Summe Aufwendungen / Auszahlungen operative Gebarung</b>				<b>265.724,78</b>	<b>267.600,00</b>	<b>-1.875,22</b>	<b>265.724,78</b>	<b>267.600,00</b>	<b>-1.875,22</b>
<b>SA 0 / SA 1</b>	<b>(0) Nettoergebnis (21 - 22) / (1) Geldfluss operative Gebarung (31 - 32)</b>				<b>-230.102,01</b>	<b>-247.600,00</b>	<b>17.497,99</b>	<b>-239.765,38</b>	<b>-247.600,00</b>	<b>7.834,62</b>
<b>SU 23</b>	<b>Summe Haushaltsrücklagen</b>				<b>0,00</b>	<b>0,00</b>	<b>0,00</b>	<b>0,00</b>	<b>0,00</b>	<b>0,00</b>
<b>SA00</b>	<b>Nettoergebnis nach Zuw./Entn. Haushaltsrücklagen (Saldo 0 +/- SU23)</b>				<b>-230.102,01</b>	<b>-247.600,00</b>	<b>17.497,99</b>			
<b>Investive Gebarung</b>										
<b>SU 33</b>	<b>Summe Einzahlungen investive Gebarung</b>							<b>0,00</b>	<b>0,00</b>	<b>0,00</b>
<b>SU 34</b>	<b>Summe Auszahlungen investive Gebarung</b>							<b>0,00</b>	<b>0,00</b>	<b>0,00</b>
<b>SA2</b>	<b>Saldo (2) Geldfluss aus der Investiven Gebarung (33 - 34)</b>							<b>0,00</b>	<b>0,00</b>	<b>0,00</b>

		MVAG			Ergebnisrechnung			Finanzierungsrechnung			
		EH	FH	VCQU	RA 2022	VA 2022	RA - VA	RA 2022	VA 2022	RA - VA	
<b>SA3</b>	<b>Saldo (3) Nettofinanzierungssaldo (Saldo 1 + Saldo 2)</b>							<b>-239.765,38</b>	<b>-247.600,00</b>	<b>7.834,62</b>	
<b>Finanzierungstätigkeit</b>											
<b>SU 35</b>	<b>Summe Einzahlungen aus der Finanzierungstätigkeit</b>							<b>0,00</b>	<b>0,00</b>	<b>0,00</b>	
<b>SU 36</b>	<b>Summe Auszahlungen aus der Finanzierungstätigkeit</b>							<b>0,00</b>	<b>0,00</b>	<b>0,00</b>	
<b>SA4</b>	<b>Saldo (4) Geldfluss aus der Finanzierungstätigkeit (35 – 36)</b>							<b>0,00</b>	<b>0,00</b>	<b>0,00</b>	
<b>SA5</b>	<b>Saldo (5) Geldfluss aus der voranschlagswirksamen Gebarung (Saldo 3 + Saldo 4)</b>							<b>-239.765,38</b>	<b>-247.600,00</b>	<b>7.834,62</b>	
<b>23</b>	<b>Förderung des Unterrichts</b>										
<b>232</b>	<b>Schülerbetreuung</b>										
<b>232000</b>	<b>Schülerbetreuung</b>										
<b>Operative Gebarung</b>											
<b>SU 21 / 31</b>	<b>Summe Erträge / Einzahlungen operative Gebarung</b>				<b>0,00</b>	<b>0,00</b>	<b>0,00</b>	<b>0,00</b>	<b>0,00</b>	<b>0,00</b>	
1/232000-728000	Entgelte für sonstige Leistungen Schullandwochen, Skikurse ua.		2225	3225	24	0,00	1.000,00	-1.000,00	0,00	1.000,00	-1.000,00
<b>SU 22 / 32</b>	<b>Summe Aufwendungen / Auszahlungen operative Gebarung</b>				<b>0,00</b>	<b>1.000,00</b>	<b>-1.000,00</b>	<b>0,00</b>	<b>1.000,00</b>	<b>-1.000,00</b>	
<b>SA 0 / SA 1</b>	<b>(0) Nettoergebnis (21 - 22) / (1) Geldfluss operative Gebarung (31 – 32)</b>				<b>0,00</b>	<b>-1.000,00</b>	<b>1.000,00</b>	<b>0,00</b>	<b>-1.000,00</b>	<b>1.000,00</b>	
<b>SU 23</b>	<b>Summe Haushaltsrücklagen</b>				<b>0,00</b>	<b>0,00</b>	<b>0,00</b>	<b>0,00</b>	<b>0,00</b>	<b>0,00</b>	
<b>SA00</b>	<b>Nettoergebnis nach Zuw./Entn. Haushaltsrücklagen (Saldo 0 +/- SU23)</b>				<b>0,00</b>	<b>-1.000,00</b>	<b>1.000,00</b>				
<b>Investive Gebarung</b>											
<b>SU 33</b>	<b>Summe Einzahlungen investive Gebarung</b>							<b>0,00</b>	<b>0,00</b>	<b>0,00</b>	
<b>SU 34</b>	<b>Summe Auszahlungen investive Gebarung</b>							<b>0,00</b>	<b>0,00</b>	<b>0,00</b>	
<b>SA2</b>	<b>Saldo (2) Geldfluss aus der Investiven Gebarung (33 – 34)</b>							<b>0,00</b>	<b>0,00</b>	<b>0,00</b>	
<b>SA3</b>	<b>Saldo (3) Nettofinanzierungssaldo (Saldo 1 + Saldo 2)</b>							<b>0,00</b>	<b>-1.000,00</b>	<b>1.000,00</b>	
<b>Finanzierungstätigkeit</b>											
<b>SU 35</b>	<b>Summe Einzahlungen aus der Finanzierungstätigkeit</b>							<b>0,00</b>	<b>0,00</b>	<b>0,00</b>	
<b>SU 36</b>	<b>Summe Auszahlungen aus der Finanzierungstätigkeit</b>							<b>0,00</b>	<b>0,00</b>	<b>0,00</b>	
<b>SA4</b>	<b>Saldo (4) Geldfluss aus der Finanzierungstätigkeit (35 – 36)</b>							<b>0,00</b>	<b>0,00</b>	<b>0,00</b>	
<b>SA5</b>	<b>Saldo (5) Geldfluss aus der voranschlagswirksamen Gebarung (Saldo 3 + Saldo 4)</b>							<b>0,00</b>	<b>-1.000,00</b>	<b>1.000,00</b>	
<b>24</b>	<b>Vorschulische Erziehung</b>										
<b>240</b>	<b>Kindergärten</b>										
<b>240000</b>	<b>Kindergärten</b>										
<b>Operative Gebarung</b>											
2/240000+810100	Elternbeiträge	2114	3114	13	16.956,03	20.000,00	-3.043,97	18.819,52	20.000,00	-1.180,48	
2/240000+810200	Erträge aus Leistungen (Beförderung Kinder)	2114	3114	13	8.753,81	10.000,00	-1.246,19	9.534,65	10.000,00	-465,35	

		MVAG			Ergebnisrechnung			Finanzierungsrechnung		
		EH	FH	VCQU	RA 2022	VA 2022	RA - VA	RA 2022	VA 2022	RA - VA
2/240000+810300	Erträge aus Leistungen (Nachmittags- und Ferienbetreuung)	2114	3114	13	9.075,73	6.000,00	3.075,73	8.963,47	6.000,00	2.963,47
2/240000+813000	Erträge aus der Auflösung von Investitionszuschüssen (Kapitaltransfers)	2127			17.668,00	17.700,00	-32,00	0,00	0,00	0,00
2/240000+817000	Erträge aus der Auflösung von sonstigen Rückstellungen	2117			26.598,64	23.300,00	3.298,64	0,00	0,00	0,00
2/240000+828100	sonstige Einnahmen	2116	3116	18	23,22	0,00	23,22	23,22	0,00	23,22
2/240000+861000	Transfers von Ländern, Landesfonds und Landeskammern	2121	3121	15	150,00	500,00	-350,00	150,00	500,00	-350,00
2/240000+861120	Landeszuschüsse (Zinsen)	2121	3121	15	6.937,70	6.900,00	37,70	6.937,70	6.900,00	37,70
2/240000+863000	Transfers von sonstigen Trägern öffentlichen Rechts und Sozialversicherungsträgern	2121	3121	15	28.622,62	20.000,00	8.622,62	28.622,62	20.000,00	8.622,62
<b>SU 21 / 31</b>	<b>Summe Erträge / Einzahlungen operative Gebarung</b>				<b>114.785,75</b>	<b>104.400,00</b>	<b>10.385,75</b>	<b>73.051,18</b>	<b>63.400,00</b>	<b>9.651,18</b>
1/240000-400000	Geringwertige Wirtschaftsgüter GWG	2221	3221	23	905,44	1.000,00	-94,56	905,44	1.000,00	-94,56
1/240000-430000	Lebensmittel	2221	3221	23	859,55	1.000,00	-140,45	867,14	1.000,00	-132,86
1/240000-454000	Reinigungsmittel	2221	3221	23	2.404,54	2.000,00	404,54	2.359,47	2.000,00	359,47
1/240000-455000	Chemische und artverwandte Mittel	2221	3221	23	559,41	500,00	59,41	559,41	500,00	59,41
1/240000-456000	Schreib-, Zeichen- und sonstige Büromittel	2221	3221	23	4.244,37	1.500,00	2.744,37	4.244,37	1.500,00	2.744,37
1/240000-456100	Bildungs- und Beschäftigungsmaterial	2221	3221	23	16.180,80	20.000,00	-3.819,20	17.260,23	20.000,00	-2.739,77
1/240000-457000	Druckwerke	2221	3221	23	335,61	500,00	-164,39	335,61	500,00	-164,39
1/240000-459000	Sonstige Verbrauchsgüter	2221	3221	23	1.118,02	1.000,00	118,02	1.548,79	1.000,00	548,79
1/240000-511000	Geldbezüge	2211	3211	20	345.738,25	333.200,00	12.538,25	345.738,25	333.200,00	12.538,25
1/240000-523000	Geldbezüge der nicht ganzjährig beschäftigten Arbeiter	2211	3211	20	9.327,87	5.900,00	3.427,87	9.327,87	5.900,00	3.427,87
1/240000-565000	Mehrleistungsvergütung	2211	3211	20	9.479,48	8.100,00	1.379,48	9.479,48	8.100,00	1.379,48
1/240000-566000	Zuwendungen aus Anlass von Dienstjubiläen	2212	3212	20	299,25	0,00	299,25	299,25	0,00	299,25
1/240000-569000	Sonstige Nebengebühren	2211	3211	20	3.088,14	3.100,00	-11,86	3.088,14	3.100,00	-11,86
1/240000-580000	Dienstgeberbeiträge zum Ausgleichsfonds für Familienbeihilfen	2212	3212	20	13.343,55	12.600,00	743,55	13.343,55	12.600,00	743,55
1/240000-582000	DGB zum Ausgleichsfonds für Familienbeihilfen	2212	3212	20	75.661,16	71.100,00	4.561,16	75.661,16	71.100,00	4.561,16
1/240000-582100	Beitrag MV-Kassen	2212	3212	20	3.011,36	2.900,00	111,36	3.011,36	2.900,00	111,36
1/240000-591000	Dotierung von Rückstellungen für Abfertigungen	2214			3.951,13	6.200,00	-2.248,87	0,00	0,00	0,00
1/240000-592000	Dotierung von Rückstellungen für Jubiläumswendungen	2214			2.835,95	4.500,00	-1.664,05	0,00	0,00	0,00
1/240000-600000	Strom	2222	3222	24	4.898,55	5.000,00	-101,45	4.898,55	5.000,00	-101,45
1/240000-600100	Gas/Wärmelieferung	2222	3222	24	8.843,56	11.000,00	-2.156,44	8.843,56	11.000,00	-2.156,44
1/240000-614000	Instandhaltung von Gebäuden	2224	3224	24	4.580,89	5.000,00	-419,11	4.050,04	5.000,00	-949,96

		MVAG			Ergebnisrechnung			Finanzierungsrechnung		
		EH	FH	VCQU	RA 2022	VA 2022	RA - VA	RA 2022	VA 2022	RA - VA
1/240000-618000	Instandhaltung von sonstigen Anlage Garten und Grünflächen	2224	3224	24	20.577,54	15.000,00	5.577,54	20.577,54	15.000,00	5.577,54
1/240000-618200	Instandhaltung Einrichtung	2224	3224	24	204,92	1.000,00	-795,08	204,92	1.000,00	-795,08
1/240000-621000	Sonstige Transporte (Beförderung Kinder)	2222	3222	24	30.840,57	20.000,00	10.840,57	33.112,23	20.000,00	13.112,23
1/240000-631000	Telekommunikationsdienste	2222	3222	24	2.134,73	3.000,00	-865,27	2.134,73	3.000,00	-865,27
1/240000-650000/7	Zinsen für Finanzschulden - Inland KG-Neubau	2241	3241	25	10.015,15	12.000,00	-1.984,85	10.015,15	12.000,00	-1.984,85
1/240000-670000	Versicherungen	2222	3222	24	4.303,47	6.500,00	-2.196,53	4.303,47	6.500,00	-2.196,53
1/240000-680000	Planmäßige Abschreibung	2226			108.455,07	108.100,00	355,07	0,00	0,00	0,00
1/240000-710000	Öffentliche Abgaben	2225	3225	24	1.300,18	1.300,00	0,18	1.300,18	1.300,00	0,18
1/240000-711000	Gebühren für die Benützung von Gemeindeeinrichtungen u. Anlagen	2225	3225	24	1.318,65	1.500,00	-181,35	1.318,65	1.500,00	-181,35
1/240000-720000	Bauhofleistungen	2225	3225	24	6.365,50	2.300,00	4.065,50	6.365,50	2.300,00	4.065,50
1/240000-728000	Entgelte für sonstige Leistungen	2225	3225	24	11.613,47	11.000,00	613,47	15.673,14	11.000,00	4.673,14
1/240000-757000	Laufende Transferzahlungen Förderung Kinder Tagesbetreuung	2234	3234	27	210,00	100,00	110,00	210,00	100,00	110,00
<b>SU 22 / 32</b>	<b>Summe Aufwendungen / Auszahlungen operative Gebarung</b>				<b>709.006,13</b>	<b>677.900,00</b>	<b>31.106,13</b>	<b>601.037,18</b>	<b>559.100,00</b>	<b>41.937,18</b>
<b>SA 0 / SA 1</b>	<b>(0) Nettoergebnis (21 - 22) / (1) Geldfluss operative Gebarung (31 - 32)</b>				<b>-594.220,38</b>	<b>-573.500,00</b>	<b>-20.720,38</b>	<b>-527.986,00</b>	<b>-495.700,00</b>	<b>-32.286,00</b>
<b>SU 23</b>	<b>Summe Haushaltsrücklagen</b>				<b>0,00</b>	<b>0,00</b>	<b>0,00</b>	<b>0,00</b>	<b>0,00</b>	<b>0,00</b>
<b>SA00</b>	<b>Nettoergebnis nach Zuw./Entn. Haushaltsrücklagen (Saldo 0 +/- SU23)</b>				<b>-594.220,38</b>	<b>-573.500,00</b>	<b>-20.720,38</b>			
<b>Investive Gebarung</b>										
<b>SU 33</b>	<b>Summe Einzahlungen investive Gebarung</b>							<b>0,00</b>	<b>0,00</b>	<b>0,00</b>
1/240000-006000	Sonstige Grundstückseinrichtungen		3412	2 40	0,00	0,00	0,00	3.437,15	3.600,00	-162,85
1/240000-042300	Betriebsausstattung		3415	2 41	0,00	0,00	0,00	2.673,37	2.000,00	673,37
1/240000-070000	Aktivierungsfähige Rechte (immaterielle Vermögenswerte)		3411	2 42	0,00	0,00	0,00	0,00	500,00	-500,00
<b>SU 34</b>	<b>Summe Auszahlungen investive Gebarung</b>							<b>6.110,52</b>	<b>6.100,00</b>	<b>10,52</b>
<b>SA2</b>	<b>Saldo (2) Geldfluss aus der Investiven Gebarung (33 - 34)</b>							<b>-6.110,52</b>	<b>-6.100,00</b>	<b>-10,52</b>
<b>SA3</b>	<b>Saldo (3) Nettofinanzierungssaldo (Saldo 1 + Saldo 2)</b>							<b>-534.096,52</b>	<b>-501.800,00</b>	<b>-32.296,52</b>
<b>Finanzierungstätigkeit</b>										
<b>SU 35</b>	<b>Summe Einzahlungen aus der Finanzierungstätigkeit</b>							<b>0,00</b>	<b>0,00</b>	<b>0,00</b>
1/240000-346000	Investitionsdarlehen von Finanzunternehmen		3614	65	0,00	0,00	0,00	118.362,32	159.100,00	-40.737,68
<b>SU 36</b>	<b>Summe Auszahlungen aus der Finanzierungstätigkeit</b>							<b>118.362,32</b>	<b>159.100,00</b>	<b>-40.737,68</b>
<b>SA4</b>	<b>Saldo (4) Geldfluss aus der Finanzierungstätigkeit (35 - 36)</b>							<b>-118.362,32</b>	<b>-159.100,00</b>	<b>40.737,68</b>
<b>SA5</b>	<b>Saldo (5) Geldfluss aus der voranschlagswirksamen Gebarung (Saldo 3 + Saldo 4)</b>							<b>-652.458,84</b>	<b>-660.900,00</b>	<b>8.441,16</b>

		MVAG			Ergebnisrechnung			Finanzierungsrechnung		
		EH	FH	VCQU	RA 2022	VA 2022	RA - VA	RA 2022	VA 2022	RA - VA
<b>240100</b>	<b>Tagesbetreuung "Storchennest"</b>									
<b>Operative Gebarung</b>										
2/240100+810100	Elternbeiträge	2114	3114	13	19.608,08	16.000,00	3.608,08	21.086,28	16.000,00	5.086,28
2/240100+861000	Transfers von Ländern, Landesfonds und Landeskammern	2121	3121	15	26.125,00	30.000,00	-3.875,00	26.125,00	30.000,00	-3.875,00
<b>SU 21 / 31</b>	<b>Summe Erträge / Einzahlungen operative Gebarung</b>				<b>45.733,08</b>	<b>46.000,00</b>	<b>-266,92</b>	<b>47.211,28</b>	<b>46.000,00</b>	<b>1.211,28</b>
1/240100-400000	Geringwertige Wirtschaftsgüter (GWG)	2221	3221	23	449,25	800,00	-350,75	449,25	800,00	-350,75
1/240100-430000	Lebensmittel	2221	3221	23	739,90	600,00	139,90	730,67	600,00	130,67
1/240100-454000	Reinigungsmittel	2221	3221	23	49,24	100,00	-50,76	45,92	100,00	-54,08
1/240100-456000	Schreib-, Zeichen- und sonstige Büromittel	2221	3221	23	46,12	100,00	-53,88	46,12	100,00	-53,88
1/240100-456100	Bildungs- und Beschäftigungsmaterial	2221	3221	23	164,73	2.000,00	-1.835,27	164,73	2.000,00	-1.835,27
1/240100-459000	Sonstige Verbrauchsgüter	2221	3221	23	79,29	300,00	-220,71	80,40	300,00	-219,60
1/240100-510000	Geldbezüge der Vertragsbediensteten der Verwaltung	2211	3211	20	23.376,25	23.300,00	76,25	23.376,25	23.300,00	76,25
1/240100-511000	Geldbezüge der Vertragsbediensteten in handwerklicher Verwendung	2211	3211	20	21.570,49	21.300,00	270,49	21.570,49	21.300,00	270,49
1/240100-523000	Geldbezüge der nicht ganzjährig beschäftigten Arbeiter	2211	3211	20	802,11	0,00	802,11	802,11	0,00	802,11
1/240100-565000	Mehrleistungsvergütung	2211	3211	20	495,42	1.500,00	-1.004,58	495,42	1.500,00	-1.004,58
1/240100-580000	Dienstgeberbeiträge zum Ausgleichsfonds für Familienbeihilfen	2212	3212	20	1.772,30	1.800,00	-27,70	1.772,30	1.800,00	-27,70
1/240100-582000	DGB zum Ausgleichsfonds für Familienbeihilfen	2212	3212	20	9.184,55	9.200,00	-15,45	9.184,55	9.200,00	-15,45
1/240100-582100	Beitrag MV-Kassen	2212	3212	20	654,88	700,00	-45,12	654,88	700,00	-45,12
1/240100-592000	Dotierung von Rückstellungen für Jubiläumsszuwendungen	2214			788,22	1.500,00	-711,78	0,00	0,00	0,00
1/240100-600000	Strom	2222	3222	24	593,97	800,00	-206,03	593,97	800,00	-206,03
1/240100-600100	Wärmelieferung	2222	3222	24	1.777,82	2.000,00	-222,18	1.777,82	2.000,00	-222,18
1/240100-618000	Instandhaltung von Einrichtung	2224	3224	24	232,67	500,00	-267,33	232,67	500,00	-267,33
1/240100-631000	Telekommunikationsdienste	2222	3222	24	620,76	500,00	120,76	619,93	500,00	119,93
1/240100-670000	Versicherungen	2222	3222	24	36,64	300,00	-263,36	36,64	300,00	-263,36
1/240100-710000	Öffentliche Abgaben	2225	3225	24	172,71	200,00	-27,29	172,71	200,00	-27,29
1/240100-711000	Gebühren für die Benützung von Gemeindeeinrichtungen u. Anlagen	2225	3225	24	235,66	300,00	-64,34	235,66	300,00	-64,34
1/240100-720000	Bauhofleistungen	2225	3225	24	1.024,12	200,00	824,12	1.024,12	200,00	824,12
1/240100-728000	Entgelte für sonstige Leistungen	2225	3225	24	218,33	500,00	-281,67	218,33	500,00	-281,67
<b>SU 22 / 32</b>	<b>Summe Aufwendungen / Auszahlungen operative Gebarung</b>				<b>65.085,43</b>	<b>68.500,00</b>	<b>-3.414,57</b>	<b>64.284,94</b>	<b>67.000,00</b>	<b>-2.715,06</b>
<b>SA 0 / SA 1</b>	<b>(0) Nettoergebnis (21 - 22) / (1) Geldfluss operative Gebarung (31 - 32)</b>				<b>-19.352,35</b>	<b>-22.500,00</b>	<b>3.147,65</b>	<b>-17.073,66</b>	<b>-21.000,00</b>	<b>3.926,34</b>
<b>SU 23</b>	<b>Summe Haushaltsrücklagen</b>				<b>0,00</b>	<b>0,00</b>	<b>0,00</b>	<b>0,00</b>	<b>0,00</b>	<b>0,00</b>
<b>SA00</b>	<b>Nettoergebnis nach Zuw./Entn. Haushaltsrücklagen (Saldo 0 +/- SU23)</b>				<b>-19.352,35</b>	<b>-22.500,00</b>	<b>3.147,65</b>			

		MVAG	MVAG	VCQU	Ergebnisrechnung			Finanzierungsrechnung		
		EH	FH		RA 2022	VA 2022	RA - VA	RA 2022	VA 2022	RA - VA
<b>Investive Gebarung</b>										
SU 33	Summe Einzahlungen investive Gebarung							0,00	0,00	0,00
SU 34	Summe Auszahlungen investive Gebarung							0,00	0,00	0,00
SA2	Saldo (2) Geldfluss aus der Investiven Gebarung (33 – 34)							0,00	0,00	0,00
SA3	Saldo (3) Nettofinanzierungssaldo (Saldo 1 + Saldo 2)							-17.073,66	-21.000,00	3.926,34
<b>Finanzierungstätigkeit</b>										
SU 35	Summe Einzahlungen aus der Finanzierungstätigkeit							0,00	0,00	0,00
SU 36	Summe Auszahlungen aus der Finanzierungstätigkeit							0,00	0,00	0,00
SA4	Saldo (4) Geldfluss aus der Finanzierungstätigkeit (35 – 36)							0,00	0,00	0,00
SA5	Saldo (5) Geldfluss aus der voranschlagswirksamen Gebarung (Saldo 3 + Saldo 4)							-17.073,66	-21.000,00	3.926,34
<b>25 Außerschulische Jugenderziehung</b>										
<b>251 Schüler-, Lehrlings- und Gesellenheime</b>										
<b>251000 Schüler-u.Lehrlingsheim (Internat)</b>										
<b>Operative Gebarung</b>										
2/251000+810200	Heimbeiträge	2114	3114	13	151.287,65	120.000,00	31.287,65	151.287,65	120.000,00	31.287,65
2/251000+816140	Verpflegkostenersätze	2114	3114	13	345.796,17	350.000,00	-4.203,83	345.796,17	350.000,00	-4.203,83
2/251000+816800	Reparaturkosten	2114	3114	13	0,00	100,00	-100,00	0,00	100,00	-100,00
2/251000+816820	Kostenersätze Essen auf Rädern	2114	3114	13	166.084,96	155.000,00	11.084,96	166.084,96	155.000,00	11.084,96
2/251000+817000	Erträge aus der Auflösung von sonstigen Rückstellungen	2117			15.106,52	12.100,00	3.006,52	0,00	0,00	0,00
2/251000+829000	Sonstige Einnahmen	2116	3116	18	3.021,81	2.800,00	221,81	3.021,81	2.800,00	221,81
<b>SU 21 / 31</b>	<b>Summe Erträge / Einzahlungen operative Gebarung</b>				<b>681.297,11</b>	<b>640.000,00</b>	<b>41.297,11</b>	<b>666.190,59</b>	<b>627.900,00</b>	<b>38.290,59</b>
1/251000-400000	Geringwertige Wirtschaftsgüter GWG	2221	3221	23	7.574,81	4.000,00	3.574,81	8.434,79	4.000,00	4.434,79
1/251000-430000	Lebensmittel	2221	3221	23	232.234,98	200.000,00	32.234,98	229.272,55	200.000,00	29.272,55
1/251000-454000	Reinigungsmittel	2221	3221	23	10.476,09	10.000,00	476,09	10.154,41	10.000,00	154,41
1/251000-455000	Chemische und artverwandte Mittel	2221	3221	23	1.980,00	2.000,00	-20,00	1.980,00	2.000,00	-20,00
1/251000-456000	Schreib-, Zeichen- und sonstige Büromittel	2221	3221	23	602,78	500,00	102,78	519,60	500,00	19,60
1/251000-458000	Mittel zur ärztlichen Betreuung und Gesundheitsvorsorge	2221	3221	23	138,07	0,00	138,07	138,07	0,00	138,07
1/251000-459000	Sonstige Verbrauchsgüter	2221	3221	23	10.660,04	4.300,00	6.360,04	9.541,46	4.300,00	5.241,46
1/251000-511000	Geldbezüge	2211	3211	20	408.858,72	417.000,00	-8.141,28	408.858,72	417.000,00	-8.141,28
1/251000-523000	Geldbezüge der nicht ganzjährig beschäftigten Arbeiter	2211	3211	20	4.668,45	0,00	4.668,45	4.668,45	0,00	4.668,45
1/251000-565000	Mehrleistungsvergütungen	2211	3211	20	4.977,74	7.700,00	-2.722,26	4.977,74	7.700,00	-2.722,26
1/251000-566000	Zuwendungen aus Anlass von Dienstjubiläen	2212	3212	20	299,25	0,00	299,25	299,25	0,00	299,25



		MVAG			Ergebnisrechnung			Finanzierungsrechnung		
		EH	FH	VCQU	RA 2022	VA 2022	RA - VA	RA 2022	VA 2022	RA - VA
1/251000-580000	Dienstgeberbeiträge zum Ausgleichs- fonds für Familienbeihilfen	2212	3212	20	15.384,42	15.700,00	-315,58	15.384,42	15.700,00	-315,58
1/251000-582000	DGB zum Ausgleichsfonds für Familienbeihilfen	2212	3212	20	79.134,68	81.900,00	-2.765,32	79.134,68	81.900,00	-2.765,32
1/251000-582100	Beitrag MV-Kassen	2212	3212	20	3.345,38	3.500,00	-154,62	3.345,38	3.500,00	-154,62
1/251000-591000	Dotierung von Rückstellungen für Abfertigungen	2214			3.969,50	5.900,00	-1.930,50	0,00	0,00	0,00
1/251000-592000	Dotierung von Rückstellungen für Jubiläumszuwendungen	2214			3.779,12	5.600,00	-1.820,88	0,00	0,00	0,00
1/251000-600000	Strom	2222	3222	24	29.426,89	9.000,00	20.426,89	29.426,89	9.000,00	20.426,89
1/251000-600100	Gas/Wärmelieferung	2222	3222	24	21.887,68	20.000,00	1.887,68	21.887,68	20.000,00	1.887,68
1/251000-614000	Instandhaltung Gebäude	2224	3224	24	2.925,85	2.000,00	925,85	2.965,85	2.000,00	965,85
1/251000-618200	Instandhaltung Einrichtung	2224	3224	24	1.156,57	5.000,00	-3.843,43	969,57	5.000,00	-4.030,43
1/251000-631000	Telekommunikationsdienste	2222	3222	24	1.207,87	1.000,00	207,87	1.464,22	1.000,00	464,22
1/251000-670000	Versicherungen	2222	3222	24	293,12	400,00	-106,88	293,12	400,00	-106,88
1/251000-680000	Planmäßige Abschreibung	2226			6.403,90	5.900,00	503,90	0,00	0,00	0,00
1/251000-710000	Öffentliche Abgaben	2225	3225	24	1.499,07	1.600,00	-100,93	1.499,07	1.600,00	-100,93
1/251000-711000	Gebühren für die Benützung von Gemeindeeinrichtungen u. Anlagen	2225	3225	24	3.689,91	5.200,00	-1.510,09	3.689,91	5.200,00	-1.510,09
1/251000-720000	Bauhofleistungen	2225	3225	24	34.969,07	10.100,00	24.869,07	34.969,07	10.100,00	24.869,07
1/251000-724000	Reisegebühren	2225	3225	24	383,57	200,00	183,57	383,57	200,00	183,57
1/251000-728000	Entgelte für sonstige Leistungen	2225	3225	24	14.060,44	2.500,00	11.560,44	11.411,64	2.500,00	8.911,64
<b>SU 22 / 32</b>	<b>Summe Aufwendungen / Auszahlungen operative Gebarung</b>				<b>905.987,97</b>	<b>821.000,00</b>	<b>84.987,97</b>	<b>885.670,11</b>	<b>803.600,00</b>	<b>82.070,11</b>
<b>SA 0 / SA 1</b>	<b>(0) Nettoergebnis (21 - 22) / (1) Geldfluss operative Gebarung (31 - 32)</b>				<b>-224.690,86</b>	<b>-181.000,00</b>	<b>-43.690,86</b>	<b>-219.479,52</b>	<b>-175.700,00</b>	<b>-43.779,52</b>
<b>SU 23</b>	<b>Summe Haushaltsrücklagen</b>				<b>0,00</b>	<b>0,00</b>	<b>0,00</b>	<b>0,00</b>	<b>0,00</b>	<b>0,00</b>
<b>SA00</b>	<b>Nettoergebnis nach Zuw./Entn. Haushaltsrücklagen (Saldo 0 +/- SU23)</b>				<b>-224.690,86</b>	<b>-181.000,00</b>	<b>-43.690,86</b>			
<b>Investive Gebarung</b>										
<b>SU 33</b>	<b>Summe Einzahlungen investive Gebarung</b>							<b>0,00</b>	<b>0,00</b>	<b>0,00</b>
1/251000-020000	Maschinen und maschinelle Anlagen		3414	2 41	0,00	0,00	0,00	2.756,79	2.600,00	156,79
1/251000-042000	Amtsausstattung		3415	2 41	0,00	0,00	0,00	0,00	4.000,00	-4.000,00
<b>SU 34</b>	<b>Summe Auszahlungen investive Gebarung</b>							<b>2.756,79</b>	<b>6.600,00</b>	<b>-3.843,21</b>
<b>SA2</b>	<b>Saldo (2) Geldfluss aus der Investiven Gebarung (33 - 34)</b>							<b>-2.756,79</b>	<b>-6.600,00</b>	<b>3.843,21</b>
<b>SA3</b>	<b>Saldo (3) Nettofinanzierungssaldo (Saldo 1 + Saldo 2)</b>							<b>-222.236,31</b>	<b>-182.300,00</b>	<b>-39.936,31</b>
<b>Finanzierungstätigkeit</b>										
<b>SU 35</b>	<b>Summe Einzahlungen aus der Finanzierungstätigkeit</b>							<b>0,00</b>	<b>0,00</b>	<b>0,00</b>
<b>SU 36</b>	<b>Summe Auszahlungen aus der Finanzierungstätigkeit</b>							<b>0,00</b>	<b>0,00</b>	<b>0,00</b>
<b>SA4</b>	<b>Saldo (4) Geldfluss aus der Finanzierungstätigkeit (35 - 36)</b>							<b>0,00</b>	<b>0,00</b>	<b>0,00</b>
<b>SA5</b>	<b>Saldo (5) Geldfluss aus der voranschlagswirksamen Gebarung (Saldo 3 + Saldo 4)</b>							<b>-222.236,31</b>	<b>-182.300,00</b>	<b>-39.936,31</b>

		MVAG MVAG VCQU			Ergebnisrechnung			Finanzierungsrechnung		
		EH	FH		RA 2022	VA 2022	RA - VA	RA 2022	VA 2022	RA - VA
<b>259</b>	<b>Sonstige Einrichtungen und Maßnahmen</b>									
<b>259000</b>	<b>Sonstige Einrichtungen und Maßnahmen</b>									
<b>Operative Gebarung</b>										
2/259000+816000	Kostenbeiträge (Kostensätze) für sonstige Leistungen	2114	3114	13	240,00	0,00	240,00	240,00	0,00	240,00
2/259000+828000	Rückersätze von Aufwendungen	2116	3116	18	2,08	0,00	2,08	2,08	0,00	2,08
<b>SU 21 / 31</b>	<b>Summe Erträge / Einzahlungen operative Gebarung</b>				<b>242,08</b>	<b>0,00</b>	<b>242,08</b>	<b>242,08</b>	<b>0,00</b>	<b>242,08</b>
1/259000-600000	Strom	2222	3222	24	102,00	500,00	-398,00	102,00	500,00	-398,00
1/259000-600100	Gas	2222	3222	24	559,46	2.000,00	-1.440,54	559,46	2.000,00	-1.440,54
1/259000-631000	Telekommunikationsdienste	2222	3222	24	264,00	400,00	-136,00	264,00	400,00	-136,00
1/259000-711000	Gebühren für die Benützung von Gemeindeeinrichtungen u. Anlagen	2225	3225	24	150,64	200,00	-49,36	150,64	200,00	-49,36
1/259000-728000	Entgelte für sonstige Leistungen	2225	3225	24	358,50	100,00	258,50	358,50	100,00	258,50
1/259000-757100	Subventionen zur Jugendförderung	2234	3234	27	881,17	2.000,00	-1.118,83	881,17	2.000,00	-1.118,83
<b>SU 22 / 32</b>	<b>Summe Aufwendungen / Auszahlungen operative Gebarung</b>				<b>2.315,77</b>	<b>5.200,00</b>	<b>-2.884,23</b>	<b>2.315,77</b>	<b>5.200,00</b>	<b>-2.884,23</b>
<b>SA 0 / SA 1</b>	<b>(0) Nettoergebnis (21 - 22) / (1) Geldfluss operative Gebarung (31 - 32)</b>				<b>-2.073,69</b>	<b>-5.200,00</b>	<b>3.126,31</b>	<b>-2.073,69</b>	<b>-5.200,00</b>	<b>3.126,31</b>
<b>SU 23</b>	<b>Summe Haushaltsrücklagen</b>				<b>0,00</b>	<b>0,00</b>	<b>0,00</b>	<b>0,00</b>	<b>0,00</b>	<b>0,00</b>
<b>SA00</b>	<b>Nettoergebnis nach Zuw./Entn. Haushaltsrücklagen (Saldo 0 +/- SU23)</b>				<b>-2.073,69</b>	<b>-5.200,00</b>	<b>3.126,31</b>			
<b>Investive Gebarung</b>										
<b>SU 33</b>	<b>Summe Einzahlungen investive Gebarung</b>							<b>0,00</b>	<b>0,00</b>	<b>0,00</b>
<b>SU 34</b>	<b>Summe Auszahlungen investive Gebarung</b>							<b>0,00</b>	<b>0,00</b>	<b>0,00</b>
<b>SA2</b>	<b>Saldo (2) Geldfluss aus der Investiven Gebarung (33 - 34)</b>							<b>0,00</b>	<b>0,00</b>	<b>0,00</b>
<b>SA3</b>	<b>Saldo (3) Nettofinanzierungssaldo (Saldo 1 + Saldo 2)</b>							<b>-2.073,69</b>	<b>-5.200,00</b>	<b>3.126,31</b>
<b>Finanzierungstätigkeit</b>										
<b>SU 35</b>	<b>Summe Einzahlungen aus der Finanzierungstätigkeit</b>							<b>0,00</b>	<b>0,00</b>	<b>0,00</b>
<b>SU 36</b>	<b>Summe Auszahlungen aus der Finanzierungstätigkeit</b>							<b>0,00</b>	<b>0,00</b>	<b>0,00</b>
<b>SA4</b>	<b>Saldo (4) Geldfluss aus der Finanzierungstätigkeit (35 - 36)</b>							<b>0,00</b>	<b>0,00</b>	<b>0,00</b>
<b>SA5</b>	<b>Saldo (5) Geldfluss aus der voranschlagswirksamen Gebarung (Saldo 3 + Saldo 4)</b>							<b>-2.073,69</b>	<b>-5.200,00</b>	<b>3.126,31</b>
<b>26</b>	<b>Sport und außerschulische Leibeserziehung</b>									
<b>262</b>	<b>Sportplätze</b>									
<b>262000</b>	<b>Sportplätze</b>									
<b>Operative Gebarung</b>										
2/262000+828000	Rückersätze von Aufwendungen	2116	3116	18	23,08	0,00	23,08	23,08	0,00	23,08
<b>SU 21 / 31</b>	<b>Summe Erträge / Einzahlungen operative Gebarung</b>				<b>23,08</b>	<b>0,00</b>	<b>23,08</b>	<b>23,08</b>	<b>0,00</b>	<b>23,08</b>
1/262000-600000	Strom	2222	3222	24	965,26	1.000,00	-34,74	965,26	1.000,00	-34,74
1/262000-613000	Instandhaltung Sportanlagen	2224	3224	24	14.857,15	4.900,00	9.957,15	14.857,15	4.900,00	9.957,15

		MVAG MVAG VCQU			Ergebnisrechnung			Finanzierungsrechnung		
		EH	FH	VCQU	RA 2022	VA 2022	RA - VA	RA 2022	VA 2022	RA - VA
1/262000-670000	Versicherungen	2222	3222	24	0,00	1.200,00	-1.200,00	0,00	1.200,00	-1.200,00
1/262000-680000	Planmäßige Abschreibung	2226			2.000,55	1.900,00	100,55	0,00	0,00	0,00
1/262000-720000	Bauhofleistungen	2225	3225	24	9.895,14	8.200,00	1.695,14	9.895,14	8.200,00	1.695,14
<b>SU 22 / 32</b>	<b>Summe Aufwendungen / Auszahlungen operative Gebarung</b>				<b>27.718,10</b>	<b>17.200,00</b>	<b>10.518,10</b>	<b>25.717,55</b>	<b>15.300,00</b>	<b>10.417,55</b>
<b>SA 0 / SA 1</b>	<b>(0) Nettoergebnis (21 - 22) / (1) Geldfluss operative Gebarung (31 - 32)</b>				<b>-27.695,02</b>	<b>-17.200,00</b>	<b>-10.495,02</b>	<b>-25.694,47</b>	<b>-15.300,00</b>	<b>-10.394,47</b>
<b>SU 23</b>	<b>Summe Haushaltsrücklagen</b>				<b>0,00</b>	<b>0,00</b>	<b>0,00</b>	<b>0,00</b>	<b>0,00</b>	<b>0,00</b>
<b>SA00</b>	<b>Nettoergebnis nach Zuw./Entn. Haushaltsrücklagen (Saldo 0 +/- SU23)</b>				<b>-27.695,02</b>	<b>-17.200,00</b>	<b>-10.495,02</b>			
<b>Investive Gebarung</b>										
<b>SU 33</b>	<b>Summe Einzahlungen investive Gebarung</b>							<b>0,00</b>	<b>0,00</b>	<b>0,00</b>
1/262000-006000	Sonstige Grundstückseinrichtungen		3412	2 40	0,00	0,00	0,00	2.390,00	2.400,00	-10,00
<b>SU 34</b>	<b>Summe Auszahlungen investive Gebarung</b>							<b>2.390,00</b>	<b>2.400,00</b>	<b>-10,00</b>
<b>SA2</b>	<b>Saldo (2) Geldfluss aus der Investiven Gebarung (33 - 34)</b>							<b>-2.390,00</b>	<b>-2.400,00</b>	<b>10,00</b>
<b>SA3</b>	<b>Saldo (3) Nettofinanzierungssaldo (Saldo 1 + Saldo 2)</b>							<b>-28.084,47</b>	<b>-17.700,00</b>	<b>-10.384,47</b>
<b>Finanzierungstätigkeit</b>										
<b>SU 35</b>	<b>Summe Einzahlungen aus der Finanzierungstätigkeit</b>							<b>0,00</b>	<b>0,00</b>	<b>0,00</b>
<b>SU 36</b>	<b>Summe Auszahlungen aus der Finanzierungstätigkeit</b>							<b>0,00</b>	<b>0,00</b>	<b>0,00</b>
<b>SA4</b>	<b>Saldo (4) Geldfluss aus der Finanzierungstätigkeit (35 - 36)</b>							<b>0,00</b>	<b>0,00</b>	<b>0,00</b>
<b>SA5</b>	<b>Saldo (5) Geldfluss aus der voranschlagswirksamen Gebarung (Saldo 3 + Saldo 4)</b>							<b>-28.084,47</b>	<b>-17.700,00</b>	<b>-10.384,47</b>
<b>264</b>	<b>Eislaufplätze und -hallen</b>									
<b>264000</b>	<b>Eislaufplätze und -hallen</b>									
<b>Operative Gebarung</b>										
<b>SU 21 / 31</b>	<b>Summe Erträge / Einzahlungen operative Gebarung</b>				<b>0,00</b>	<b>0,00</b>	<b>0,00</b>	<b>0,00</b>	<b>0,00</b>	<b>0,00</b>
1/264000-600000	Strom	2222	3222	24	11.478,17	4.000,00	7.478,17	13.478,17	4.000,00	9.478,17
1/264000-720000	Bauhofleistungen	2225	3225	24	8.850,17	13.100,00	-4.249,83	8.850,17	13.100,00	-4.249,83
<b>SU 22 / 32</b>	<b>Summe Aufwendungen / Auszahlungen operative Gebarung</b>				<b>20.328,34</b>	<b>17.100,00</b>	<b>3.228,34</b>	<b>22.328,34</b>	<b>17.100,00</b>	<b>5.228,34</b>
<b>SA 0 / SA 1</b>	<b>(0) Nettoergebnis (21 - 22) / (1) Geldfluss operative Gebarung (31 - 32)</b>				<b>-20.328,34</b>	<b>-17.100,00</b>	<b>-3.228,34</b>	<b>-22.328,34</b>	<b>-17.100,00</b>	<b>-5.228,34</b>
<b>SU 23</b>	<b>Summe Haushaltsrücklagen</b>				<b>0,00</b>	<b>0,00</b>	<b>0,00</b>	<b>0,00</b>	<b>0,00</b>	<b>0,00</b>
<b>SA00</b>	<b>Nettoergebnis nach Zuw./Entn. Haushaltsrücklagen (Saldo 0 +/- SU23)</b>				<b>-20.328,34</b>	<b>-17.100,00</b>	<b>-3.228,34</b>			
<b>Investive Gebarung</b>										
<b>SU 33</b>	<b>Summe Einzahlungen investive Gebarung</b>							<b>0,00</b>	<b>0,00</b>	<b>0,00</b>
<b>SU 34</b>	<b>Summe Auszahlungen investive Gebarung</b>							<b>0,00</b>	<b>0,00</b>	<b>0,00</b>
<b>SA2</b>	<b>Saldo (2) Geldfluss aus der Investiven Gebarung (33 - 34)</b>							<b>0,00</b>	<b>0,00</b>	<b>0,00</b>
<b>SA3</b>	<b>Saldo (3) Nettofinanzierungssaldo (Saldo 1 + Saldo 2)</b>							<b>-22.328,34</b>	<b>-17.100,00</b>	<b>-5.228,34</b>
<b>Finanzierungstätigkeit</b>										
<b>SU 35</b>	<b>Summe Einzahlungen aus der Finanzierungstätigkeit</b>							<b>0,00</b>	<b>0,00</b>	<b>0,00</b>
<b>SU 36</b>	<b>Summe Auszahlungen aus der Finanzierungstätigkeit</b>							<b>0,00</b>	<b>0,00</b>	<b>0,00</b>
<b>SA4</b>	<b>Saldo (4) Geldfluss aus der Finanzierungstätigkeit (35 - 36)</b>							<b>0,00</b>	<b>0,00</b>	<b>0,00</b>

	MVAG	MVAG	VCQU	Ergebnisrechnung			Finanzierungsrechnung		
				EH	FH	RA 2022	VA 2022	RA - VA	RA 2022
<b>SA5</b>	<b>Saldo (5) Geldfluss aus der voranschlagswirksamen Gebarung (Saldo 3 + Saldo 4)</b>						<b>-22.328,34</b>	<b>-17.100,00</b>	<b>-5.228,34</b>
<b>269</b>	<b>Sonstige Einrichtungen und Maßnahmen</b>								
<b>269000</b>	<b>Sonstige Einrichtungen und Maßnahmen</b>								
<b>Operative Gebarung</b>									
<b>SU 21 / 31</b>	<b>Summe Erträge / Einzahlungen operative Gebarung</b>			<b>0,00</b>	<b>0,00</b>	<b>0,00</b>	<b>0,00</b>	<b>0,00</b>	<b>0,00</b>
1/269000-680000	Planmäßige Abschreibung	2226		549,20	500,00	49,20	0,00	0,00	0,00
1/269000-728000	Entgelte für sonstige Leistungen	2225	3225	24	0,00	3.000,00	-3.000,00	0,00	3.000,00
1/269000-757200	Subventionen an Sportvereinen	2234	3234	27	11.381,86	18.500,00	-7.118,14	11.381,86	18.500,00
1/269000-768000	Sonstige Transfers an private Haushalte	2234	3234	27	1.971,37	1.000,00	971,37	1.971,37	1.000,00
<b>SU 22 / 32</b>	<b>Summe Aufwendungen / Auszahlungen operative Gebarung</b>			<b>13.902,43</b>	<b>23.000,00</b>	<b>-9.097,57</b>	<b>13.353,23</b>	<b>22.500,00</b>	<b>-9.146,77</b>
<b>SA 0 / SA 1</b>	<b>(0) Nettoergebnis (21 - 22) / (1) Geldfluss operative Gebarung (31 - 32)</b>			<b>-13.902,43</b>	<b>-23.000,00</b>	<b>9.097,57</b>	<b>-13.353,23</b>	<b>-22.500,00</b>	<b>9.146,77</b>
<b>SU 23</b>	<b>Summe Haushaltsrücklagen</b>			<b>0,00</b>	<b>0,00</b>	<b>0,00</b>	<b>0,00</b>	<b>0,00</b>	<b>0,00</b>
<b>SA00</b>	<b>Nettoergebnis nach Zuw./Entn. Haushaltsrücklagen (Saldo 0 +/- SU23)</b>			<b>-13.902,43</b>	<b>-23.000,00</b>	<b>9.097,57</b>			
<b>Investive Gebarung</b>									
<b>SU 33</b>	<b>Summe Einzahlungen investive Gebarung</b>						<b>0,00</b>	<b>0,00</b>	<b>0,00</b>
<b>SU 34</b>	<b>Summe Auszahlungen investive Gebarung</b>						<b>0,00</b>	<b>0,00</b>	<b>0,00</b>
<b>SA2</b>	<b>Saldo (2) Geldfluss aus der Investiven Gebarung (33 - 34)</b>						<b>0,00</b>	<b>0,00</b>	<b>0,00</b>
<b>SA3</b>	<b>Saldo (3) Nettofinanzierungssaldo (Saldo 1 + Saldo 2)</b>						<b>-13.353,23</b>	<b>-22.500,00</b>	<b>9.146,77</b>
<b>Finanzierungstätigkeit</b>									
<b>SU 35</b>	<b>Summe Einzahlungen aus der Finanzierungstätigkeit</b>						<b>0,00</b>	<b>0,00</b>	<b>0,00</b>
<b>SU 36</b>	<b>Summe Auszahlungen aus der Finanzierungstätigkeit</b>						<b>0,00</b>	<b>0,00</b>	<b>0,00</b>
<b>SA4</b>	<b>Saldo (4) Geldfluss aus der Finanzierungstätigkeit (35 - 36)</b>						<b>0,00</b>	<b>0,00</b>	<b>0,00</b>
<b>SA5</b>	<b>Saldo (5) Geldfluss aus der voranschlagswirksamen Gebarung (Saldo 3 + Saldo 4)</b>						<b>-13.353,23</b>	<b>-22.500,00</b>	<b>9.146,77</b>
<b>27 Erwachsenenbildung</b>									
<b>270 Volkshochschulen</b>									
<b>270000 Volkshochschulen</b>									
<b>Operative Gebarung</b>									
2/270000+810150	Erlöse aus Veranstaltungen und Kursen	2114	3114	13	0,00	1.000,00	-1.000,00	0,00	1.000,00
2/270000+861130	Subvention des Landes	2121	3121	15	0,00	600,00	-600,00	0,00	600,00
2/270000+863000	Transfers von sonstigen Trägern öffentlichen Rechts	2121	3121	15	750,00	1.000,00	-250,00	750,00	1.000,00
<b>SU 21 / 31</b>	<b>Summe Erträge / Einzahlungen operative Gebarung</b>			<b>750,00</b>	<b>2.600,00</b>	<b>-1.850,00</b>	<b>750,00</b>	<b>2.600,00</b>	<b>-1.850,00</b>
1/270000-670000	Versicherungen	2222	3222	24	0,00	300,00	-300,00	0,00	300,00

		MVAG			Ergebnisrechnung			Finanzierungsrechnung		
		EH	FH	VCQU	RA 2022	VA 2022	RA - VA	RA 2022	VA 2022	RA - VA
1/270000-728900	Durchführung von Veranstaltungen und Kursen	2225	3225	24	0,00	3.000,00	-3.000,00	0,00	3.000,00	-3.000,00
<b>SU 22 / 32</b>	<b>Summe Aufwendungen / Auszahlungen operative Gebarung</b>				<b>0,00</b>	<b>3.300,00</b>	<b>-3.300,00</b>	<b>0,00</b>	<b>3.300,00</b>	<b>-3.300,00</b>
<b>SA 0 / SA 1</b>	<b>(0) Nettoergebnis (21 - 22) / (1) Geldfluss operative Gebarung (31 - 32)</b>				<b>750,00</b>	<b>-700,00</b>	<b>1.450,00</b>	<b>750,00</b>	<b>-700,00</b>	<b>1.450,00</b>
<b>SU 23</b>	<b>Summe Haushaltsrücklagen</b>				<b>0,00</b>	<b>0,00</b>	<b>0,00</b>	<b>0,00</b>	<b>0,00</b>	<b>0,00</b>
<b>SA00</b>	<b>Nettoergebnis nach Zuw./Entn. Haushaltsrücklagen (Saldo 0 +/- SU23)</b>				<b>750,00</b>	<b>-700,00</b>	<b>1.450,00</b>			
<b>Investive Gebarung</b>										
<b>SU 33</b>	<b>Summe Einzahlungen investive Gebarung</b>							<b>0,00</b>	<b>0,00</b>	<b>0,00</b>
<b>SU 34</b>	<b>Summe Auszahlungen investive Gebarung</b>							<b>0,00</b>	<b>0,00</b>	<b>0,00</b>
<b>SA2</b>	<b>Saldo (2) Geldfluss aus der Investiven Gebarung (33 - 34)</b>							<b>0,00</b>	<b>0,00</b>	<b>0,00</b>
<b>SA3</b>	<b>Saldo (3) Nettofinanzierungssaldo (Saldo 1 + Saldo 2)</b>							<b>750,00</b>	<b>-700,00</b>	<b>1.450,00</b>
<b>Finanzierungstätigkeit</b>										
<b>SU 35</b>	<b>Summe Einzahlungen aus der Finanzierungstätigkeit</b>							<b>0,00</b>	<b>0,00</b>	<b>0,00</b>
<b>SU 36</b>	<b>Summe Auszahlungen aus der Finanzierungstätigkeit</b>							<b>0,00</b>	<b>0,00</b>	<b>0,00</b>
<b>SA4</b>	<b>Saldo (4) Geldfluss aus der Finanzierungstätigkeit (35 - 36)</b>							<b>0,00</b>	<b>0,00</b>	<b>0,00</b>
<b>SA5</b>	<b>Saldo (5) Geldfluss aus der voranschlagswirksamen Gebarung (Saldo 3 + Saldo 4)</b>							<b>750,00</b>	<b>-700,00</b>	<b>1.450,00</b>
<b>273</b>	<b>Volksbüchereien</b>									
<b>273000</b>	<b>Volksbüchereien</b>									
<b>Operative Gebarung</b>										
2/273000+810300	Entlehnungsgebühren	2114	3114	13	3.314,70	1.800,00	1.514,70	3.314,70	1.800,00	1.514,70
2/273000+828000	Rückersätze von Aufwendungen	2116	3116	18	8,48	0,00	8,48	8,48	0,00	8,48
2/273000+861000	Transfers von Ländern, Landesfonds und Landeskammern	2121	3121	15	1.000,00	1.000,00	0,00	1.000,00	1.000,00	0,00
<b>SU 21 / 31</b>	<b>Summe Erträge / Einzahlungen operative Gebarung</b>				<b>4.323,18</b>	<b>2.800,00</b>	<b>1.523,18</b>	<b>4.323,18</b>	<b>2.800,00</b>	<b>1.523,18</b>
1/273000-400000	Geringwertige Wirtschaftsgüter (GWG)	2221	3221	23	302,40	800,00	-497,60	312,52	800,00	-487,48
1/273000-454000	Reinigungsmittel	2221	3221	23	94,78	100,00	-5,22	94,78	100,00	-5,22
1/273000-456000	Schreib-, Zeichen- und sonstige Büromittel	2221	3221	23	1.086,66	400,00	686,66	1.062,75	400,00	662,75
1/273000-457100	Ankauf von Büchern	2221	3221	23	3.120,22	3.000,00	120,22	3.038,11	3.000,00	38,11
1/273000-458000	Mittel zur ärztlichen Betreuung und Gesundheitsvorsorge	2221	3221	23	180,52	0,00	180,52	180,52	0,00	180,52
1/273000-459000	Sonstige Verbrauchsgüter	2221	3221	23	62,79	0,00	62,79	62,79	0,00	62,79
1/273000-563100	Bezüge der Bibliothekare	2213	3213	20	0,00	200,00	-200,00	0,00	200,00	-200,00
1/273000-600000	Strom	2222	3222	24	330,24	600,00	-269,76	330,24	600,00	-269,76
1/273000-600100	Gas/Wärmelieferung	2222	3222	24	3.346,13	4.300,00	-953,87	3.346,13	4.300,00	-953,87
1/273000-614000	Instandhaltung von Gebäuden und Bauten	2224	3224	24	4.432,43	0,00	4.432,43	6,83	0,00	6,83
1/273000-630000	Postdienste	2222	3222	24	34,35	100,00	-65,65	37,10	100,00	-62,90

		MVAG			Ergebnisrechnung			Finanzierungsrechnung		
		EH	FH	VCQU	RA 2022	VA 2022	RA - VA	RA 2022	VA 2022	RA - VA
1/273000-631000	Telekommunikationsdienste	2222	3222	24	459,26	500,00	-40,74	459,26	500,00	-40,74
1/273000-680000	Planmäßige Abschreibung	2226			240,47	100,00	140,47	0,00	0,00	0,00
1/273000-711000	Gebühren für die Benützung von Gemeindeeinrichtungen und Anlagen gemäß FAG	2225	3225	24	100,45	200,00	-99,55	100,45	200,00	-99,55
1/273000-726000	Mitgliedsbeiträge an Institutionen	2225	3225	24	50,00	100,00	-50,00	50,00	100,00	-50,00
1/273000-728000	Entgelte für sonstige Leistungen	2225	3225	24	273,60	500,00	-226,40	225,60	500,00	-274,40
<b>SU 22 / 32</b>	<b>Summe Aufwendungen / Auszahlungen operative Gebarung</b>				<b>14.114,30</b>	<b>10.900,00</b>	<b>3.214,30</b>	<b>9.307,08</b>	<b>10.800,00</b>	<b>-1.492,92</b>
<b>SA 0 / SA 1</b>	<b>(0) Nettoergebnis (21 - 22) / (1) Geldfluss operative Gebarung (31 - 32)</b>				<b>-9.791,12</b>	<b>-8.100,00</b>	<b>-1.691,12</b>	<b>-4.983,90</b>	<b>-8.000,00</b>	<b>3.016,10</b>
<b>SU 23</b>	<b>Summe Haushaltsrücklagen</b>				<b>0,00</b>	<b>0,00</b>	<b>0,00</b>	<b>0,00</b>	<b>0,00</b>	<b>0,00</b>
<b>SA00</b>	<b>Nettoergebnis nach Zuw./Entn. Haushaltsrücklagen (Saldo 0 +/- SU23)</b>				<b>-9.791,12</b>	<b>-8.100,00</b>	<b>-1.691,12</b>			
<b>Investive Gebarung</b>										
<b>SU 33</b>	<b>Summe Einzahlungen investive Gebarung</b>							<b>0,00</b>	<b>0,00</b>	<b>0,00</b>
1/273000-042000	Amts-, Betriebs- und Geschäftsausstattung		3415	2 41	0,00	0,00	0,00	959,45	1.000,00	-40,55
1/273000-070000	Aktivierungsfähige Rechte (immaterielle Vermögenswerte)		3411	2 42	0,00	0,00	0,00	0,00	300,00	-300,00
<b>SU 34</b>	<b>Summe Auszahlungen investive Gebarung</b>							<b>959,45</b>	<b>1.300,00</b>	<b>-340,55</b>
<b>SA2</b>	<b>Saldo (2) Geldfluss aus der Investiven Gebarung (33 - 34)</b>							<b>-959,45</b>	<b>-1.300,00</b>	<b>340,55</b>
<b>SA3</b>	<b>Saldo (3) Nettofinanzierungssaldo (Saldo 1 + Saldo 2)</b>							<b>-5.943,35</b>	<b>-9.300,00</b>	<b>3.356,65</b>
<b>Finanzierungstätigkeit</b>										
<b>SU 35</b>	<b>Summe Einzahlungen aus der Finanzierungstätigkeit</b>							<b>0,00</b>	<b>0,00</b>	<b>0,00</b>
<b>SU 36</b>	<b>Summe Auszahlungen aus der Finanzierungstätigkeit</b>							<b>0,00</b>	<b>0,00</b>	<b>0,00</b>
<b>SA4</b>	<b>Saldo (4) Geldfluss aus der Finanzierungstätigkeit (35 - 36)</b>							<b>0,00</b>	<b>0,00</b>	<b>0,00</b>
<b>SA5</b>	<b>Saldo (5) Geldfluss aus der voranschlagswirksamen Gebarung (Saldo 3 + Saldo 4)</b>							<b>-5.943,35</b>	<b>-9.300,00</b>	<b>3.356,65</b>
<b>279</b>	<b>Sonstige Einrichtungen und Maßnahmen</b>									
<b>279000</b>	<b>Sonstige Einrichtungen und Maßnahmen</b>									
<b>Operative Gebarung</b>										
2/279000+810000	Einnahmen Gesunde Gemeinde	2114	3114	13	0,00	400,00	-400,00	0,00	400,00	-400,00
<b>SU 21 / 31</b>	<b>Summe Erträge / Einzahlungen operative Gebarung</b>				<b>0,00</b>	<b>400,00</b>	<b>-400,00</b>	<b>0,00</b>	<b>400,00</b>	<b>-400,00</b>
1/279000-728000	Entgelte für sonstige Leistungen Gesunde Gemeinde	2225	3225	24	0,00	1.000,00	-1.000,00	0,00	1.000,00	-1.000,00
<b>SU 22 / 32</b>	<b>Summe Aufwendungen / Auszahlungen operative Gebarung</b>				<b>0,00</b>	<b>1.000,00</b>	<b>-1.000,00</b>	<b>0,00</b>	<b>1.000,00</b>	<b>-1.000,00</b>
<b>SA 0 / SA 1</b>	<b>(0) Nettoergebnis (21 - 22) / (1) Geldfluss operative Gebarung (31 - 32)</b>				<b>0,00</b>	<b>-600,00</b>	<b>600,00</b>	<b>0,00</b>	<b>-600,00</b>	<b>600,00</b>
<b>SU 23</b>	<b>Summe Haushaltsrücklagen</b>				<b>0,00</b>	<b>0,00</b>	<b>0,00</b>	<b>0,00</b>	<b>0,00</b>	<b>0,00</b>
<b>SA00</b>	<b>Nettoergebnis nach Zuw./Entn. Haushaltsrücklagen (Saldo 0 +/- SU23)</b>				<b>0,00</b>	<b>-600,00</b>	<b>600,00</b>			
<b>Investive Gebarung</b>										
<b>SU 33</b>	<b>Summe Einzahlungen investive Gebarung</b>							<b>0,00</b>	<b>0,00</b>	<b>0,00</b>

	MVAG	MVAG	VCQU	Ergebnisrechnung			Finanzierungsrechnung			
				EH	FH	RA 2022	VA 2022	RA - VA	RA 2022	VA 2022
SU 34								0,00	0,00	0,00
SA2								0,00	0,00	0,00
SA3								0,00	-600,00	600,00
<b>Finanzierungstätigkeit</b>										
SU 35								0,00	0,00	0,00
SU 36								0,00	0,00	0,00
SA4								0,00	0,00	0,00
SA5								0,00	-600,00	600,00
28										
282										
282000										
<b>Operative Gebarung</b>										
SU 21 / 31								0,00	0,00	0,00
1/282000-768000								11.850,00	15.000,00	-3.150,00
SU 22 / 32								11.850,00	15.000,00	-3.150,00
SA 0 / SA 1								-11.850,00	-15.000,00	3.150,00
SU 23								0,00	0,00	0,00
SA00								-11.850,00	-15.000,00	3.150,00
<b>Investive Gebarung</b>										
SU 33								0,00	0,00	0,00
SU 34								0,00	0,00	0,00
SA2								0,00	0,00	0,00
SA3								-11.850,00	-15.000,00	3.150,00
<b>Finanzierungstätigkeit</b>										
SU 35								0,00	0,00	0,00
SU 36								0,00	0,00	0,00
SA4								0,00	0,00	0,00
SA5								-11.850,00	-15.000,00	3.150,00

		MVAG			Ergebnisrechnung			Finanzierungsrechnung		
		EH	FH	VCQU	RA 2022	VA 2022	RA - VA	RA 2022	VA 2022	RA - VA
<b>3 Kunst, Kultur und Kultus</b>										
<b>32</b>	<b>Musik und darstellende Kunst</b>									
<b>320</b>	<b>Ausbildung in Musik und darstellender Kunst</b>									
<b>320000</b>	<b>Ausbildung in Musik und darstellender Kunst</b>									
<b>Operative Gebarung</b>										
2/320000+829000	Sonstige Einnahmen	2116	3116	18	720,00	300,00	420,00	720,00	300,00	420,00
2/320000+862000	Transfers von Gemeinden, Gemeindeverbände (ohne marktbestimmte Tätigkeit) und Gemeindefonds	2121	3121	15	0,00	1.000,00	-1.000,00	0,00	1.000,00	-1.000,00
<b>SU 21 / 31</b>	<b>Summe Erträge / Einzahlungen operative Gebarung</b>				<b>720,00</b>	<b>1.300,00</b>	<b>-580,00</b>	<b>720,00</b>	<b>1.300,00</b>	<b>-580,00</b>
1/320000-400000	Geringwertige Wirtschaftsgüter (GWG)	2221	3221	23	0,00	800,00	-800,00	0,00	800,00	-800,00
1/320000-459000	Sonstige Verbrauchsgüter	2221	3221	23	19,90	0,00	19,90	19,90	0,00	19,90
1/320000-600000	Strom	2222	3222	24	554,77	800,00	-245,23	554,77	800,00	-245,23
1/320000-600100	Gas/Wärme	2222	3222	24	6.400,25	6.500,00	-99,75	6.400,25	6.500,00	-99,75
1/320000-618000	Instandhaltung Einrichtung	2224	3224	24	59,98	500,00	-440,02	59,98	500,00	-440,02
1/320000-631000	Telekommunikationsdienste	2222	3222	24	360,00	400,00	-40,00	360,00	400,00	-40,00
1/320000-680000	Planmäßige Abschreibung	2226			91,50	0,00	91,50	0,00	0,00	0,00
1/320000-711000	Gebühren für die Benützung von Gemeindeeinrichtungen u. Anlagen	2225	3225	24	300,00	300,00	0,00	300,00	300,00	0,00
1/320000-728000	Entgelte für sonstige Leistungen	2225	3225	24	100,00	1.000,00	-900,00	100,00	1.000,00	-900,00
1/320000-752000	Musikschulumlagen	2231	3231	26	68.145,18	67.900,00	245,18	68.145,18	67.900,00	245,18
<b>SU 22 / 32</b>	<b>Summe Aufwendungen / Auszahlungen operative Gebarung</b>				<b>76.031,58</b>	<b>78.200,00</b>	<b>-2.168,42</b>	<b>75.940,08</b>	<b>78.200,00</b>	<b>-2.259,92</b>
<b>SA 0 / SA 1</b>	<b>(0) Nettoergebnis (21 - 22) / (1) Geldfluss operative Gebarung (31 – 32)</b>				<b>-75.311,58</b>	<b>-76.900,00</b>	<b>1.588,42</b>	<b>-75.220,08</b>	<b>-76.900,00</b>	<b>1.679,92</b>
<b>SU 23</b>	<b>Summe Haushaltsrücklagen</b>				<b>0,00</b>	<b>0,00</b>	<b>0,00</b>	<b>0,00</b>	<b>0,00</b>	<b>0,00</b>
<b>SA00</b>	<b>Nettoergebnis nach Zuw./Entn. Haushaltsrücklagen (Saldo 0 +/- SU23)</b>				<b>-75.311,58</b>	<b>-76.900,00</b>	<b>1.588,42</b>			
<b>Investive Gebarung</b>										
<b>SU 33</b>	<b>Summe Einzahlungen investive Gebarung</b>							<b>0,00</b>	<b>0,00</b>	<b>0,00</b>
1/320000-042000	Ankauf Instrumente		3415	2 41	0,00	0,00	0,00	1.830,00	2.000,00	-170,00
<b>SU 34</b>	<b>Summe Auszahlungen investive Gebarung</b>							<b>1.830,00</b>	<b>2.000,00</b>	<b>-170,00</b>
<b>SA2</b>	<b>Saldo (2) Geldfluss aus der Investiven Gebarung (33 – 34)</b>							<b>-1.830,00</b>	<b>-2.000,00</b>	<b>170,00</b>
<b>SA3</b>	<b>Saldo (3) Nettofinanzierungssaldo (Saldo 1 + Saldo 2)</b>							<b>-77.050,08</b>	<b>-78.900,00</b>	<b>1.849,92</b>
<b>Finanzierungstätigkeit</b>										
<b>SU 35</b>	<b>Summe Einzahlungen aus der Finanzierungstätigkeit</b>							<b>0,00</b>	<b>0,00</b>	<b>0,00</b>
<b>SU 36</b>	<b>Summe Auszahlungen aus der Finanzierungstätigkeit</b>							<b>0,00</b>	<b>0,00</b>	<b>0,00</b>
<b>SA4</b>	<b>Saldo (4) Geldfluss aus der Finanzierungstätigkeit (35 – 36)</b>							<b>0,00</b>	<b>0,00</b>	<b>0,00</b>
<b>SA5</b>	<b>Saldo (5) Geldfluss aus der voranschlagswirksamen Gebarung (Saldo 3 + Saldo 4)</b>							<b>-77.050,08</b>	<b>-78.900,00</b>	<b>1.849,92</b>



		MVAG			Ergebnisrechnung			Finanzierungsrechnung		
		EH	FH	VCQU	RA 2022	VA 2022	RA - VA	RA 2022	VA 2022	RA - VA
<b>321</b>	<b>Einrichtungen der Musikpflege</b>									
<b>321000</b>	<b>Einrichtungen der Musikpflege</b>									
<b>Operative Gebarung</b>										
<b>SU 21 / 31</b>	<b>Summe Erträge / Einzahlungen operative Gebarung</b>				<b>0,00</b>	<b>0,00</b>	<b>0,00</b>	<b>0,00</b>	<b>0,00</b>	<b>0,00</b>
1/321000-757400	Zuschüsse Musikkapellen und Gesangvereine	2234	3234	27	700,00	1.000,00	-300,00	700,00	1.000,00	-300,00
<b>SU 22 / 32</b>	<b>Summe Aufwendungen / Auszahlungen operative Gebarung</b>				<b>700,00</b>	<b>1.000,00</b>	<b>-300,00</b>	<b>700,00</b>	<b>1.000,00</b>	<b>-300,00</b>
<b>SA 0 / SA 1</b>	<b>(0) Nettoergebnis (21 - 22) / (1) Geldfluss operative Gebarung (31 – 32)</b>				<b>-700,00</b>	<b>-1.000,00</b>	<b>300,00</b>	<b>-700,00</b>	<b>-1.000,00</b>	<b>300,00</b>
<b>SU 23</b>	<b>Summe Haushaltsrücklagen</b>				<b>0,00</b>	<b>0,00</b>	<b>0,00</b>	<b>0,00</b>	<b>0,00</b>	<b>0,00</b>
<b>SA00</b>	<b>Nettoergebnis nach Zuw./Entn. Haushaltsrücklagen (Saldo 0 +/- SU23)</b>				<b>-700,00</b>	<b>-1.000,00</b>	<b>300,00</b>			
<b>Investive Gebarung</b>										
<b>SU 33</b>	<b>Summe Einzahlungen investive Gebarung</b>							<b>0,00</b>	<b>0,00</b>	<b>0,00</b>
<b>SU 34</b>	<b>Summe Auszahlungen investive Gebarung</b>							<b>0,00</b>	<b>0,00</b>	<b>0,00</b>
<b>SA2</b>	<b>Saldo (2) Geldfluss aus der Investiven Gebarung (33 – 34)</b>							<b>0,00</b>	<b>0,00</b>	<b>0,00</b>
<b>SA3</b>	<b>Saldo (3) Nettofinanzierungssaldo (Saldo 1 + Saldo 2)</b>							<b>-700,00</b>	<b>-1.000,00</b>	<b>300,00</b>
<b>Finanzierungstätigkeit</b>										
<b>SU 35</b>	<b>Summe Einzahlungen aus der Finanzierungstätigkeit</b>							<b>0,00</b>	<b>0,00</b>	<b>0,00</b>
<b>SU 36</b>	<b>Summe Auszahlungen aus der Finanzierungstätigkeit</b>							<b>0,00</b>	<b>0,00</b>	<b>0,00</b>
<b>SA4</b>	<b>Saldo (4) Geldfluss aus der Finanzierungstätigkeit (35 – 36)</b>							<b>0,00</b>	<b>0,00</b>	<b>0,00</b>
<b>SA5</b>	<b>Saldo (5) Geldfluss aus der voranschlagswirksamen Gebarung (Saldo 3 + Saldo 4)</b>							<b>-700,00</b>	<b>-1.000,00</b>	<b>300,00</b>
<b>36</b>	<b>Heimatspflege</b>									
<b>360</b>	<b>Heimatismuseen</b>									
<b>360000</b>	<b>Heimatismuseum</b>									
<b>Operative Gebarung</b>										
2/360000+829000	Sonstige Einnahmen	2116	3116	18	0,00	100,00	-100,00	0,00	100,00	-100,00
<b>SU 21 / 31</b>	<b>Summe Erträge / Einzahlungen operative Gebarung</b>				<b>0,00</b>	<b>100,00</b>	<b>-100,00</b>	<b>0,00</b>	<b>100,00</b>	<b>-100,00</b>
1/360000-670000	Versicherungen	2222	3222	24	1.002,82	1.000,00	2,82	1.002,82	1.000,00	2,82
1/360000-729040	Ausgaben für laufenden Betrieb	2225	3225	24	919,09	1.000,00	-80,91	919,09	1.000,00	-80,91
<b>SU 22 / 32</b>	<b>Summe Aufwendungen / Auszahlungen operative Gebarung</b>				<b>1.921,91</b>	<b>2.000,00</b>	<b>-78,09</b>	<b>1.921,91</b>	<b>2.000,00</b>	<b>-78,09</b>
<b>SA 0 / SA 1</b>	<b>(0) Nettoergebnis (21 - 22) / (1) Geldfluss operative Gebarung (31 – 32)</b>				<b>-1.921,91</b>	<b>-1.900,00</b>	<b>-21,91</b>	<b>-1.921,91</b>	<b>-1.900,00</b>	<b>-21,91</b>
<b>SU 23</b>	<b>Summe Haushaltsrücklagen</b>				<b>0,00</b>	<b>0,00</b>	<b>0,00</b>	<b>0,00</b>	<b>0,00</b>	<b>0,00</b>
<b>SA00</b>	<b>Nettoergebnis nach Zuw./Entn. Haushaltsrücklagen (Saldo 0 +/- SU23)</b>				<b>-1.921,91</b>	<b>-1.900,00</b>	<b>-21,91</b>			
<b>Investive Gebarung</b>										
<b>SU 33</b>	<b>Summe Einzahlungen investive Gebarung</b>							<b>0,00</b>	<b>0,00</b>	<b>0,00</b>
<b>SU 34</b>	<b>Summe Auszahlungen investive Gebarung</b>							<b>0,00</b>	<b>0,00</b>	<b>0,00</b>
<b>SA2</b>	<b>Saldo (2) Geldfluss aus der Investiven Gebarung (33 – 34)</b>							<b>0,00</b>	<b>0,00</b>	<b>0,00</b>

		MVAG			Ergebnisrechnung			Finanzierungsrechnung		
		EH	FH	VCQU	RA 2022	VA 2022	RA - VA	RA 2022	VA 2022	RA - VA
<b>SA3</b>	<b>Saldo (3) Nettofinanzierungssaldo (Saldo 1 + Saldo 2)</b>							<b>-1.921,91</b>	<b>-1.900,00</b>	<b>-21,91</b>
<b>Finanzierungstätigkeit</b>										
<b>SU 35</b>	<b>Summe Einzahlungen aus der Finanzierungstätigkeit</b>							<b>0,00</b>	<b>0,00</b>	<b>0,00</b>
<b>SU 36</b>	<b>Summe Auszahlungen aus der Finanzierungstätigkeit</b>							<b>0,00</b>	<b>0,00</b>	<b>0,00</b>
<b>SA4</b>	<b>Saldo (4) Geldfluss aus der Finanzierungstätigkeit (35 – 36)</b>							<b>0,00</b>	<b>0,00</b>	<b>0,00</b>
<b>SA5</b>	<b>Saldo (5) Geldfluss aus der voranschlagswirksamen Gebarung (Saldo 3 + Saldo 4)</b>							<b>-1.921,91</b>	<b>-1.900,00</b>	<b>-21,91</b>
<b>361 Nichtwissenschaftliche Archive</b>										
<b>361000 Nichtwissenschaftliche Archive</b>										
<b>Operative Gebarung</b>										
<b>SU 21 / 31</b>	<b>Summe Erträge / Einzahlungen operative Gebarung</b>				<b>0,00</b>	<b>0,00</b>	<b>0,00</b>	<b>0,00</b>	<b>0,00</b>	<b>0,00</b>
1/361000-400000	Geringwertige Wirtschaftsgüter (GWG)	2221	3221	23	78,31	0,00	78,31	78,31	0,00	78,31
1/361000-728000	Entgelte für sonstige Leistungen Verfassung der Chroniken	2225	3225	24	531,02	200,00	331,02	531,02	200,00	331,02
<b>SU 22 / 32</b>	<b>Summe Aufwendungen / Auszahlungen operative Gebarung</b>				<b>609,33</b>	<b>200,00</b>	<b>409,33</b>	<b>609,33</b>	<b>200,00</b>	<b>409,33</b>
<b>SA 0 / SA 1</b>	<b>(0) Nettoergebnis (21 - 22) / (1) Geldfluss operative Gebarung (31 – 32)</b>				<b>-609,33</b>	<b>-200,00</b>	<b>-409,33</b>	<b>-609,33</b>	<b>-200,00</b>	<b>-409,33</b>
<b>SU 23</b>	<b>Summe Haushaltsrücklagen</b>				<b>0,00</b>	<b>0,00</b>	<b>0,00</b>	<b>0,00</b>	<b>0,00</b>	<b>0,00</b>
<b>SA00</b>	<b>Nettoergebnis nach Zuw./Entn. Haushaltsrücklagen (Saldo 0 +/- SU23)</b>				<b>-609,33</b>	<b>-200,00</b>	<b>-409,33</b>			
<b>Investive Gebarung</b>										
<b>SU 33</b>	<b>Summe Einzahlungen investive Gebarung</b>							<b>0,00</b>	<b>0,00</b>	<b>0,00</b>
<b>SU 34</b>	<b>Summe Auszahlungen investive Gebarung</b>							<b>0,00</b>	<b>0,00</b>	<b>0,00</b>
<b>SA2</b>	<b>Saldo (2) Geldfluss aus der Investiven Gebarung (33 – 34)</b>							<b>0,00</b>	<b>0,00</b>	<b>0,00</b>
<b>SA3</b>	<b>Saldo (3) Nettofinanzierungssaldo (Saldo 1 + Saldo 2)</b>							<b>-609,33</b>	<b>-200,00</b>	<b>-409,33</b>
<b>Finanzierungstätigkeit</b>										
<b>SU 35</b>	<b>Summe Einzahlungen aus der Finanzierungstätigkeit</b>							<b>0,00</b>	<b>0,00</b>	<b>0,00</b>
<b>SU 36</b>	<b>Summe Auszahlungen aus der Finanzierungstätigkeit</b>							<b>0,00</b>	<b>0,00</b>	<b>0,00</b>
<b>SA4</b>	<b>Saldo (4) Geldfluss aus der Finanzierungstätigkeit (35 – 36)</b>							<b>0,00</b>	<b>0,00</b>	<b>0,00</b>
<b>SA5</b>	<b>Saldo (5) Geldfluss aus der voranschlagswirksamen Gebarung (Saldo 3 + Saldo 4)</b>							<b>-609,33</b>	<b>-200,00</b>	<b>-409,33</b>
<b>362 Denkmalpflege</b>										
<b>362000 Denkmalpflege</b>										
<b>Operative Gebarung</b>										
<b>SU 21 / 31</b>	<b>Summe Erträge / Einzahlungen operative Gebarung</b>				<b>0,00</b>	<b>0,00</b>	<b>0,00</b>	<b>0,00</b>	<b>0,00</b>	<b>0,00</b>
1/362000-600100	Beleuchtung von Denkmälern	2222	3222	24	385,85	600,00	-214,15	385,85	600,00	-214,15
1/362000-615000	Instandhaltung von Kulturgütern	2224	3224	24	1.022,89	2.000,00	-977,11	1.065,59	2.000,00	-934,41
1/362000-680000	Planmäßige Abschreibung	2226			188,74	0,00	188,74	0,00	0,00	0,00
<b>SU 22 / 32</b>	<b>Summe Aufwendungen / Auszahlungen operative Gebarung</b>				<b>1.597,48</b>	<b>2.600,00</b>	<b>-1.002,52</b>	<b>1.451,44</b>	<b>2.600,00</b>	<b>-1.148,56</b>
<b>SA 0 / SA 1</b>	<b>(0) Nettoergebnis (21 - 22) / (1) Geldfluss operative Gebarung (31 – 32)</b>				<b>-1.597,48</b>	<b>-2.600,00</b>	<b>1.002,52</b>	<b>-1.451,44</b>	<b>-2.600,00</b>	<b>1.148,56</b>

		MVAG			Ergebnisrechnung			Finanzierungsrechnung		
		EH	FH	VCQU	RA 2022	VA 2022	RA - VA	RA 2022	VA 2022	RA - VA
<b>SU 23</b>	<b>Summe Haushaltsrücklagen</b>				<b>0,00</b>	<b>0,00</b>	<b>0,00</b>	<b>0,00</b>	<b>0,00</b>	<b>0,00</b>
<b>SA00</b>	<b>Nettoergebnis nach Zuw./Entn. Haushaltsrücklagen (Saldo 0 +/- SU23)</b>				<b>-1.597,48</b>	<b>-2.600,00</b>	<b>1.002,52</b>			
<b>Investive Gebarung</b>										
<b>SU 33</b>	<b>Summe Einzahlungen investive Gebarung</b>							<b>0,00</b>	<b>0,00</b>	<b>0,00</b>
1/362000-050000	Sonderanlagen		3412	2 40	0,00	0,00	0,00	1.698,66	1.700,00	-1,34
<b>SU 34</b>	<b>Summe Auszahlungen investive Gebarung</b>							<b>1.698,66</b>	<b>1.700,00</b>	<b>-1,34</b>
<b>SA2</b>	<b>Saldo (2) Geldfluss aus der Investiven Gebarung (33 – 34)</b>							<b>-1.698,66</b>	<b>-1.700,00</b>	<b>1,34</b>
<b>SA3</b>	<b>Saldo (3) Nettofinanzierungssaldo (Saldo 1 + Saldo 2)</b>							<b>-3.150,10</b>	<b>-4.300,00</b>	<b>1.149,90</b>
<b>Finanzierungstätigkeit</b>										
<b>SU 35</b>	<b>Summe Einzahlungen aus der Finanzierungstätigkeit</b>							<b>0,00</b>	<b>0,00</b>	<b>0,00</b>
<b>SU 36</b>	<b>Summe Auszahlungen aus der Finanzierungstätigkeit</b>							<b>0,00</b>	<b>0,00</b>	<b>0,00</b>
<b>SA4</b>	<b>Saldo (4) Geldfluss aus der Finanzierungstätigkeit (35 – 36)</b>							<b>0,00</b>	<b>0,00</b>	<b>0,00</b>
<b>SA5</b>	<b>Saldo (5) Geldfluss aus der voranschlagswirksamen Gebarung (Saldo 3 + Saldo 4)</b>							<b>-3.150,10</b>	<b>-4.300,00</b>	<b>1.149,90</b>
<b>363</b>	<b>Altstadterhaltung und Ortsbildpflege</b>									
<b>363000</b>	<b>Altstadterhaltung und Ortsbildpflege</b>									
<b>Operative Gebarung</b>										
<b>SU 21 / 31</b>	<b>Summe Erträge / Einzahlungen operative Gebarung</b>				<b>0,00</b>	<b>0,00</b>	<b>0,00</b>	<b>0,00</b>	<b>0,00</b>	<b>0,00</b>
1/363000-400000	Geringwertige Wirtschaftsgüter GWG	2221	3221	23	3.049,58	2.000,00	1.049,58	3.049,58	2.000,00	1.049,58
1/363000-459000	Sonstige Verbrauchsgüter	2221	3221	23	3.574,55	0,00	3.574,55	3.574,55	0,00	3.574,55
1/363000-728500	Ortsbildpflege Blumenschmuck ua	2225	3225	24	11.052,53	10.000,00	1.052,53	11.157,53	10.000,00	1.157,53
<b>SU 22 / 32</b>	<b>Summe Aufwendungen / Auszahlungen operative Gebarung</b>				<b>17.676,66</b>	<b>12.000,00</b>	<b>5.676,66</b>	<b>17.781,66</b>	<b>12.000,00</b>	<b>5.781,66</b>
<b>SA 0 / SA 1</b>	<b>(0) Nettoergebnis (21 - 22) / (1) Geldfluss operative Gebarung (31 – 32)</b>				<b>-17.676,66</b>	<b>-12.000,00</b>	<b>-5.676,66</b>	<b>-17.781,66</b>	<b>-12.000,00</b>	<b>-5.781,66</b>
<b>SU 23</b>	<b>Summe Haushaltsrücklagen</b>				<b>0,00</b>	<b>0,00</b>	<b>0,00</b>	<b>0,00</b>	<b>0,00</b>	<b>0,00</b>
<b>SA00</b>	<b>Nettoergebnis nach Zuw./Entn. Haushaltsrücklagen (Saldo 0 +/- SU23)</b>				<b>-17.676,66</b>	<b>-12.000,00</b>	<b>-5.676,66</b>			
<b>Investive Gebarung</b>										
6/363000+300000	Kapitaltransfers von Bund, Bundesfonds und Bundeskammern		3331	1 33	0,00	0,00	0,00	58.351,56	58.000,00	351,56
<b>SU 33</b>	<b>Summe Einzahlungen investive Gebarung</b>							<b>58.351,56</b>	<b>58.000,00</b>	<b>351,56</b>
5/363000-006000	Sonstige Grundstückseinrichtungen		3412	1 40	0,00	0,00	0,00	83.566,53	200.000,00	-116.433,47
<b>SU 34</b>	<b>Summe Auszahlungen investive Gebarung</b>							<b>83.566,53</b>	<b>200.000,00</b>	<b>-116.433,47</b>
<b>SA2</b>	<b>Saldo (2) Geldfluss aus der Investiven Gebarung (33 – 34)</b>							<b>-25.214,97</b>	<b>-142.000,00</b>	<b>116.785,03</b>
<b>SA3</b>	<b>Saldo (3) Nettofinanzierungssaldo (Saldo 1 + Saldo 2)</b>							<b>-42.996,63</b>	<b>-154.000,00</b>	<b>111.003,37</b>
<b>Finanzierungstätigkeit</b>										
6/363000+346000	Investitionsdarlehen von Finanzunternehmen		3514	1 55	0,00	0,00	0,00	0,00	142.000,00	-142.000,00
<b>SU 35</b>	<b>Summe Einzahlungen aus der Finanzierungstätigkeit</b>							<b>0,00</b>	<b>142.000,00</b>	<b>-142.000,00</b>
<b>SU 36</b>	<b>Summe Auszahlungen aus der Finanzierungstätigkeit</b>							<b>0,00</b>	<b>0,00</b>	<b>0,00</b>

		MVAG	MVAG	VCQU	Ergebnisrechnung			Finanzierungsrechnung		
		EH	FH		RA 2022	VA 2022	RA - VA	RA 2022	VA 2022	RA - VA
SA4	Saldo (4) Geldfluss aus der Finanzierungstätigkeit (35 – 36)							0,00	142.000,00	-142.000,00
SA5	Saldo (5) Geldfluss aus der voranschlagswirksamen Gebarung (Saldo 3 + Saldo 4)							-42.996,63	-12.000,00	-30.996,63
<b>37</b>	<b>Rundfunk, Presse und Film</b>									
<b>379</b>	<b>Sonstige Einrichtungen und Maßnahmen</b>									
<b>379000</b>	<b>Sonstige Einrichtungen und Massnahmen</b>									
<b>Operative Gebarung</b>										
2/379000+810000	Inseratgebühren, Stadtnachrichten	2114	3114	13	9.121,00	18.000,00	-8.879,00	8.667,00	18.000,00	-9.333,00
<b>SU 21 / 31</b>	<b>Summe Erträge / Einzahlungen operative Gebarung</b>				<b>9.121,00</b>	<b>18.000,00</b>	<b>-8.879,00</b>	<b>8.667,00</b>	<b>18.000,00</b>	<b>-9.333,00</b>
1/379000-457300	Stadtnachrichten, Druckkosten	2221	3221	23	22.747,27	18.000,00	4.747,27	22.747,27	18.000,00	4.747,27
<b>SU 22 / 32</b>	<b>Summe Aufwendungen / Auszahlungen operative Gebarung</b>				<b>22.747,27</b>	<b>18.000,00</b>	<b>4.747,27</b>	<b>22.747,27</b>	<b>18.000,00</b>	<b>4.747,27</b>
<b>SA 0 / SA 1</b>	<b>(0) Nettoergebnis (21 - 22) / (1) Geldfluss operative Gebarung (31 – 32)</b>				<b>-13.626,27</b>	<b>0,00</b>	<b>-13.626,27</b>	<b>-14.080,27</b>	<b>0,00</b>	<b>-14.080,27</b>
<b>SU 23</b>	<b>Summe Haushaltsrücklagen</b>				<b>0,00</b>	<b>0,00</b>	<b>0,00</b>	<b>0,00</b>	<b>0,00</b>	<b>0,00</b>
<b>SA00</b>	<b>Nettoergebnis nach Zuw./Entn. Haushaltsrücklagen (Saldo 0 +/- SU23)</b>				<b>-13.626,27</b>	<b>0,00</b>	<b>-13.626,27</b>			
<b>Investive Gebarung</b>										
<b>SU 33</b>	<b>Summe Einzahlungen investive Gebarung</b>							<b>0,00</b>	<b>0,00</b>	<b>0,00</b>
<b>SU 34</b>	<b>Summe Auszahlungen investive Gebarung</b>							<b>0,00</b>	<b>0,00</b>	<b>0,00</b>
<b>SA2</b>	<b>Saldo (2) Geldfluss aus der Investiven Gebarung (33 – 34)</b>							<b>0,00</b>	<b>0,00</b>	<b>0,00</b>
<b>SA3</b>	<b>Saldo (3) Nettofinanzierungssaldo (Saldo 1 + Saldo 2)</b>							<b>-14.080,27</b>	<b>0,00</b>	<b>-14.080,27</b>
<b>Finanzierungstätigkeit</b>										
<b>SU 35</b>	<b>Summe Einzahlungen aus der Finanzierungstätigkeit</b>							<b>0,00</b>	<b>0,00</b>	<b>0,00</b>
<b>SU 36</b>	<b>Summe Auszahlungen aus der Finanzierungstätigkeit</b>							<b>0,00</b>	<b>0,00</b>	<b>0,00</b>
<b>SA4</b>	<b>Saldo (4) Geldfluss aus der Finanzierungstätigkeit (35 – 36)</b>							<b>0,00</b>	<b>0,00</b>	<b>0,00</b>
<b>SA5</b>	<b>Saldo (5) Geldfluss aus der voranschlagswirksamen Gebarung (Saldo 3 + Saldo 4)</b>							<b>-14.080,27</b>	<b>0,00</b>	<b>-14.080,27</b>
<b>38</b>	<b>Sonstige Kulturpflege</b>									
<b>381</b>	<b>Maßnahmen der Kulturpflege</b>									
<b>381000</b>	<b>Massnahmen der Kulturpflege</b>									
<b>Operative Gebarung</b>										
2/381000+810000	Erlöse aus Veranstaltungen	2114	3114	13	3.376,00	5.000,00	-1.624,00	3.376,00	5.000,00	-1.624,00
2/381000+829000	Sonstige Einnahmen/Verkauf Heimatbücher	2116	3116	18	18,00	100,00	-82,00	18,00	100,00	-82,00
<b>SU 21 / 31</b>	<b>Summe Erträge / Einzahlungen operative Gebarung</b>				<b>3.394,00</b>	<b>5.100,00</b>	<b>-1.706,00</b>	<b>3.394,00</b>	<b>5.100,00</b>	<b>-1.706,00</b>
1/381000-600000	Strom Veranstaltungen	2222	3222	24	1.107,55	0,00	1.107,55	657,55	0,00	657,55
1/381000-700000	Miet- und Pachtaufwand	2223	3223	24	0,00	1.000,00	-1.000,00	0,00	1.000,00	-1.000,00
1/381000-720000	Bauhofleistungen	2225	3225	24	34.691,13	9.400,00	25.291,13	34.691,13	9.400,00	25.291,13

		MVAG			Ergebnisrechnung			Finanzierungsrechnung		
		EH	FH	VCQU	RA 2022	VA 2022	RA - VA	RA 2022	VA 2022	RA - VA
1/381000-726000	Mitgliedsbeiträge an Institutionen	2225	3225	24	189,00	500,00	-311,00	189,00	500,00	-311,00
1/381000-728100	Durchführung Veranstaltungen	2225	3225	24	20.664,55	12.000,00	8.664,55	20.664,55	12.000,00	8.664,55
1/381000-757000	Laufende Transferzahlungen an priv. Organisationen ohne Erwerbszweck	2234	3234	27	33.029,00	35.000,00	-1.971,00	33.029,00	35.000,00	-1.971,00
<b>SU 22 / 32</b>	<b>Summe Aufwendungen / Auszahlungen operative Gebarung</b>				<b>89.681,23</b>	<b>57.900,00</b>	<b>31.781,23</b>	<b>89.231,23</b>	<b>57.900,00</b>	<b>31.331,23</b>
<b>SA 0 / SA 1</b>	<b>(0) Nettoergebnis (21 - 22) / (1) Geldfluss operative Gebarung (31 - 32)</b>				<b>-86.287,23</b>	<b>-52.800,00</b>	<b>-33.487,23</b>	<b>-85.837,23</b>	<b>-52.800,00</b>	<b>-33.037,23</b>
<b>SU 23</b>	<b>Summe Haushaltsrücklagen</b>				<b>0,00</b>	<b>0,00</b>	<b>0,00</b>	<b>0,00</b>	<b>0,00</b>	<b>0,00</b>
<b>SA00</b>	<b>Nettoergebnis nach Zuw./Entn. Haushaltsrücklagen (Saldo 0 +/- SU23)</b>				<b>-86.287,23</b>	<b>-52.800,00</b>	<b>-33.487,23</b>			
<b>Investive Gebarung</b>										
<b>SU 33</b>	<b>Summe Einzahlungen investive Gebarung</b>							<b>0,00</b>	<b>0,00</b>	<b>0,00</b>
<b>SU 34</b>	<b>Summe Auszahlungen investive Gebarung</b>							<b>0,00</b>	<b>0,00</b>	<b>0,00</b>
<b>SA2</b>	<b>Saldo (2) Geldfluss aus der Investiven Gebarung (33 - 34)</b>							<b>0,00</b>	<b>0,00</b>	<b>0,00</b>
<b>SA3</b>	<b>Saldo (3) Nettofinanzierungssaldo (Saldo 1 + Saldo 2)</b>							<b>-85.837,23</b>	<b>-52.800,00</b>	<b>-33.037,23</b>
<b>Finanzierungstätigkeit</b>										
<b>SU 35</b>	<b>Summe Einzahlungen aus der Finanzierungstätigkeit</b>							<b>0,00</b>	<b>0,00</b>	<b>0,00</b>
<b>SU 36</b>	<b>Summe Auszahlungen aus der Finanzierungstätigkeit</b>							<b>0,00</b>	<b>0,00</b>	<b>0,00</b>
<b>SA4</b>	<b>Saldo (4) Geldfluss aus der Finanzierungstätigkeit (35 - 36)</b>							<b>0,00</b>	<b>0,00</b>	<b>0,00</b>
<b>SA5</b>	<b>Saldo (5) Geldfluss aus der voranschlagswirksamen Gebarung (Saldo 3 + Saldo 4)</b>							<b>-85.837,23</b>	<b>-52.800,00</b>	<b>-33.037,23</b>
<b>39</b>	<b>Kultus</b>									
<b>390</b>	<b>Kirchliche Angelegenheiten</b>									
<b>390000</b>	<b>Kirchliche Angelegenheiten</b>									
<b>Operative Gebarung</b>										
2/390000+828000	Rückersätze von Aufwendungen	2116	3116	18	41,77	0,00	41,77	41,77	0,00	41,77
<b>SU 21 / 31</b>	<b>Summe Erträge / Einzahlungen operative Gebarung</b>				<b>41,77</b>	<b>0,00</b>	<b>41,77</b>	<b>41,77</b>	<b>0,00</b>	<b>41,77</b>
1/390000-600200	Strom	2222	3222	24	1.812,00	2.300,00	-488,00	1.818,38	2.300,00	-481,62
1/390000-614000	Instandhaltung von Gebäuden und Bauten	2224	3224	24	5.422,63	50.000,00	-44.577,37	5.422,63	50.000,00	-44.577,37
1/390000-670000	Versicherungen	2222	3222	24	1.718,57	1.700,00	18,57	1.718,57	1.700,00	18,57
1/390000-720000	Bauhofleistungen	2225	3225	24	950,36	100,00	850,36	950,36	100,00	850,36
1/390000-728000	Entgelte für sonstige Leistungen	2225	3225	24	3.569,50	5.000,00	-1.430,50	3.569,50	5.000,00	-1.430,50
1/390000-757000	Laufende Transferzahlungen an priv. Organisationen ohne Erwerbszweck	2234	3234	27	50,00	100,00	-50,00	50,00	100,00	-50,00
<b>SU 22 / 32</b>	<b>Summe Aufwendungen / Auszahlungen operative Gebarung</b>				<b>13.523,06</b>	<b>59.200,00</b>	<b>-45.676,94</b>	<b>13.529,44</b>	<b>59.200,00</b>	<b>-45.670,56</b>
<b>SA 0 / SA 1</b>	<b>(0) Nettoergebnis (21 - 22) / (1) Geldfluss operative Gebarung (31 - 32)</b>				<b>-13.481,29</b>	<b>-59.200,00</b>	<b>45.718,71</b>	<b>-13.487,67</b>	<b>-59.200,00</b>	<b>45.712,33</b>
<b>SU 23</b>	<b>Summe Haushaltsrücklagen</b>				<b>0,00</b>	<b>0,00</b>	<b>0,00</b>	<b>0,00</b>	<b>0,00</b>	<b>0,00</b>
<b>SA00</b>	<b>Nettoergebnis nach Zuw./Entn. Haushaltsrücklagen (Saldo 0 +/- SU23)</b>				<b>-13.481,29</b>	<b>-59.200,00</b>	<b>45.718,71</b>			

	MVAG	MVAG	VCQU	Ergebnisrechnung			Finanzierungsrechnung			
				EH	FH	RA 2022	VA 2022	RA - VA	RA 2022	VA 2022
<b>Investive Gebarung</b>										
SU 33								0,00	0,00	0,00
								0,00	0,00	0,00
SU 34								0,00	0,00	0,00
								0,00	0,00	0,00
SA2								0,00	0,00	0,00
								0,00	0,00	0,00
SA3								-13.487,67	-59.200,00	45.712,33
								-13.487,67	-59.200,00	45.712,33
<b>Finanzierungstätigkeit</b>										
SU 35								0,00	0,00	0,00
								0,00	0,00	0,00
SU 36								0,00	0,00	0,00
								0,00	0,00	0,00
SA4								0,00	0,00	0,00
								0,00	0,00	0,00
SA5								-13.487,67	-59.200,00	45.712,33
								-13.487,67	-59.200,00	45.712,33

	MVAG	MVAG	VCQU	Ergebnisrechnung			Finanzierungsrechnung			
				EH	FH		RA 2022	VA 2022	RA - VA	RA 2022
<b>4 Soziale Wohlfahrt und Wohnbauförderung</b>										
<b>41</b>	<b>Allgemeine öffentliche Wohlfahrt</b>									
<b>419</b>	<b>Sonstige Einrichtungen und Maßnahmen</b>									
<b>419000</b>	<b>Sonstige Einrichtungen und Maßnahmen</b>									
<b>Operative Gebarung</b>										
<b>SU 21 / 31</b>	<b>Summe Erträge / Einzahlungen operative Gebarung</b>			<b>0,00</b>	<b>0,00</b>	<b>0,00</b>	<b>0,00</b>	<b>0,00</b>	<b>0,00</b>	<b>0,00</b>
1/419000-751100	Sozialhilfe-Umlage	2231	3231	26	1.021.328,75	1.021.000,00	328,75	1.021.328,75	1.021.000,00	328,75
1/419000-751200	Wohnsitzgemeindebeitrag	2231	3231	26	34.712,51	33.000,00	1.712,51	34.712,51	33.000,00	1.712,51
<b>SU 22 / 32</b>	<b>Summe Aufwendungen / Auszahlungen operative Gebarung</b>			<b>1.056.041,26</b>	<b>1.054.000,00</b>	<b>2.041,26</b>	<b>1.056.041,26</b>	<b>1.054.000,00</b>	<b>2.041,26</b>	<b>2.041,26</b>
<b>SA 0 / SA 1</b>	<b>(0) Nettoergebnis (21 - 22) / (1) Geldfluss operative Gebarung (31 - 32)</b>			<b>-1.056.041,26</b>	<b>-1.054.000,00</b>	<b>-2.041,26</b>	<b>-1.056.041,26</b>	<b>-1.054.000,00</b>	<b>-2.041,26</b>	<b>-2.041,26</b>
<b>SU 23</b>	<b>Summe Haushaltsrücklagen</b>			<b>0,00</b>	<b>0,00</b>	<b>0,00</b>	<b>0,00</b>	<b>0,00</b>	<b>0,00</b>	<b>0,00</b>
<b>SA00</b>	<b>Nettoergebnis nach Zuw./Entn. Haushaltsrücklagen (Saldo 0 +/- SU23)</b>			<b>-1.056.041,26</b>	<b>-1.054.000,00</b>	<b>-2.041,26</b>				
<b>Investive Gebarung</b>										
<b>SU 33</b>	<b>Summe Einzahlungen investive Gebarung</b>						<b>0,00</b>	<b>0,00</b>	<b>0,00</b>	<b>0,00</b>
<b>SU 34</b>	<b>Summe Auszahlungen investive Gebarung</b>						<b>0,00</b>	<b>0,00</b>	<b>0,00</b>	<b>0,00</b>
<b>SA2</b>	<b>Saldo (2) Geldfluss aus der Investiven Gebarung (33 - 34)</b>						<b>0,00</b>	<b>0,00</b>	<b>0,00</b>	<b>0,00</b>
<b>SA3</b>	<b>Saldo (3) Nettofinanzierungssaldo (Saldo 1 + Saldo 2)</b>						<b>-1.056.041,26</b>	<b>-1.054.000,00</b>	<b>-2.041,26</b>	<b>-2.041,26</b>
<b>Finanzierungstätigkeit</b>										
<b>SU 35</b>	<b>Summe Einzahlungen aus der Finanzierungstätigkeit</b>						<b>0,00</b>	<b>0,00</b>	<b>0,00</b>	<b>0,00</b>
<b>SU 36</b>	<b>Summe Auszahlungen aus der Finanzierungstätigkeit</b>						<b>0,00</b>	<b>0,00</b>	<b>0,00</b>	<b>0,00</b>
<b>SA4</b>	<b>Saldo (4) Geldfluss aus der Finanzierungstätigkeit (35 - 36)</b>						<b>0,00</b>	<b>0,00</b>	<b>0,00</b>	<b>0,00</b>
<b>SA5</b>	<b>Saldo (5) Geldfluss aus der voranschlagswirksamen Gebarung (Saldo 3 + Saldo 4)</b>						<b>-1.056.041,26</b>	<b>-1.054.000,00</b>	<b>-2.041,26</b>	<b>-2.041,26</b>
<b>42</b>	<b>Freie Wohlfahrt</b>									
<b>423</b>	<b>Essen auf Rädern</b>									
<b>423000</b>	<b>Essen auf Rädern</b>									
<b>Operative Gebarung</b>										
2/423000+813000	Erträge aus der Auflösung von Investitionszuschüssen (Kapitaltransfers)	2127			750,00	800,00	-50,00	0,00	0,00	0,00
2/423000+816810	Verpflegskostenersätze	2114	3114	13	236.256,64	200.000,00	36.256,64	258.697,01	200.000,00	58.697,01
2/423000+829000	Sonstige Erträge	2116	3116	18	217,36	200,00	17,36	217,36	200,00	17,36
2/423000+861131	Subvention des Landes	2121	3121	15	19.545,20	20.000,00	-454,80	19.545,20	20.000,00	-454,80
<b>SU 21 / 31</b>	<b>Summe Erträge / Einzahlungen operative Gebarung</b>			<b>256.769,20</b>	<b>221.000,00</b>	<b>35.769,20</b>	<b>278.459,57</b>	<b>220.200,00</b>	<b>58.259,57</b>	<b>58.259,57</b>
1/423000-400000	Geringwertige Wirtschaftsgüter (GWG)	2221	3221	23	0,00	1.000,00	-1.000,00	0,00	1.000,00	-1.000,00
1/423000-430200	Lebensmittel	2221	3221	23	166.084,96	160.000,00	6.084,96	166.084,96	160.000,00	6.084,96
1/423000-452000	Treibstoffe	2221	3221	23	1.649,22	2.000,00	-350,78	1.497,95	2.000,00	-502,05

		MVAG			Ergebnisrechnung			Finanzierungsrechnung		
		EH	FH	VCQU	RA 2022	VA 2022	RA - VA	RA 2022	VA 2022	RA - VA
1/423000-511000	Geldbezüge	2211	3211	20	61.561,09	33.100,00	28.461,09	61.561,09	33.100,00	28.461,09
1/423000-523000	Geldbezüge der nicht ganzjährig beschäftigten Arbeiter	2211	3211	20	4.385,46	3.600,00	785,46	4.385,46	3.600,00	785,46
1/423000-565000	Mehrleistungsvergütung	2211	3211	20	9.847,17	4.000,00	5.847,17	9.847,17	4.000,00	5.847,17
1/423000-580000	Dienstgeberbeiträge zum Ausgleichsfonds für Familienbeihilfen	2212	3212	20	2.784,80	1.500,00	1.284,80	2.784,80	1.500,00	1.284,80
1/423000-582000	DGB zum Ausgleichsfonds für Familienbeihilfen	2212	3212	20	14.955,83	7.400,00	7.555,83	14.955,83	7.400,00	7.555,83
1/423000-582100	Beitrag MV-Kassen	2212	3212	20	972,10	600,00	372,10	972,10	600,00	372,10
1/423000-592000	Dotierung von Rückstellungen für Jubiläumszuwendungen	2214			105,45	200,00	-94,55	0,00	0,00	0,00
1/423000-617000	Instandhaltung der Fahrzeuge	2224	3224	24	1.556,34	2.000,00	-443,66	1.696,18	2.000,00	-303,82
1/423000-670000	Versicherungen	2222	3222	24	1.480,91	2.000,00	-519,09	1.480,91	2.000,00	-519,09
1/423000-680000	Planmäßige Abschreibung	2226			3.925,49	3.900,00	25,49	0,00	0,00	0,00
1/423000-710000	Öffentliche Abgaben	2225	3225	24	271,33	200,00	71,33	271,33	200,00	71,33
<b>SU 22 / 32</b>	<b>Summe Aufwendungen / Auszahlungen operative Gebarung</b>				<b>269.580,15</b>	<b>221.500,00</b>	<b>48.080,15</b>	<b>265.537,78</b>	<b>217.400,00</b>	<b>48.137,78</b>
<b>SA 0 / SA 1</b>	<b>(0) Nettoergebnis (21 - 22) / (1) Geldfluss operative Gebarung (31 - 32)</b>				<b>-12.810,95</b>	<b>-500,00</b>	<b>-12.310,95</b>	<b>12.921,79</b>	<b>2.800,00</b>	<b>10.121,79</b>
<b>SU 23</b>	<b>Summe Haushaltsrücklagen</b>				<b>0,00</b>	<b>0,00</b>	<b>0,00</b>	<b>0,00</b>	<b>0,00</b>	<b>0,00</b>
<b>SA00</b>	<b>Nettoergebnis nach Zuw./Entn. Haushaltsrücklagen (Saldo 0 +/- SU23)</b>				<b>-12.810,95</b>	<b>-500,00</b>	<b>-12.310,95</b>			
<b>Investive Gebarung</b>										
<b>SU 33</b>	<b>Summe Einzahlungen investive Gebarung</b>							<b>0,00</b>	<b>0,00</b>	<b>0,00</b>
1/423000-042110	Ankauf von Betriebsausstattung		3415	2 41	0,00	0,00	0,00	0,00	1.000,00	-1.000,00
<b>SU 34</b>	<b>Summe Auszahlungen investive Gebarung</b>							<b>0,00</b>	<b>1.000,00</b>	<b>-1.000,00</b>
<b>SA2</b>	<b>Saldo (2) Geldfluss aus der Investiven Gebarung (33 - 34)</b>							<b>0,00</b>	<b>-1.000,00</b>	<b>1.000,00</b>
<b>SA3</b>	<b>Saldo (3) Nettofinanzierungssaldo (Saldo 1 + Saldo 2)</b>							<b>12.921,79</b>	<b>1.800,00</b>	<b>11.121,79</b>
<b>Finanzierungstätigkeit</b>										
<b>SU 35</b>	<b>Summe Einzahlungen aus der Finanzierungstätigkeit</b>							<b>0,00</b>	<b>0,00</b>	<b>0,00</b>
<b>SU 36</b>	<b>Summe Auszahlungen aus der Finanzierungstätigkeit</b>							<b>0,00</b>	<b>0,00</b>	<b>0,00</b>
<b>SA4</b>	<b>Saldo (4) Geldfluss aus der Finanzierungstätigkeit (35 - 36)</b>							<b>0,00</b>	<b>0,00</b>	<b>0,00</b>
<b>SA5</b>	<b>Saldo (5) Geldfluss aus der voranschlagswirksamen Gebarung (Saldo 3 + Saldo 4)</b>							<b>12.921,79</b>	<b>1.800,00</b>	<b>11.121,79</b>
<b>429</b>	<b>Sonstige Einrichtungen und Maßnahmen</b>									
<b>429000</b>	<b>Sonstige Einrichtungen und Maßnahmen</b>									
<b>Operative Gebarung</b>										
2/429000+810000	Erträge aus Leistungen (Seniorenausflug)	2114	3114	13	4.525,00	6.000,00	-1.475,00	4.525,00	6.000,00	-1.475,00
<b>SU 21 / 31</b>	<b>Summe Erträge / Einzahlungen operative Gebarung</b>				<b>4.525,00</b>	<b>6.000,00</b>	<b>-1.475,00</b>	<b>4.525,00</b>	<b>6.000,00</b>	<b>-1.475,00</b>
1/429000-757500	Subventionen	2234	3234	27	450,00	500,00	-50,00	450,00	500,00	-50,00
1/429000-768000	Sonstige Transfers an private Haushalte	2234	3234	27	13.400,00	14.000,00	-600,00	13.400,00	14.000,00	-600,00



		MVAG			Ergebnisrechnung			Finanzierungsrechnung		
		EH	FH	VCQU	RA 2022	VA 2022	RA - VA	RA 2022	VA 2022	RA - VA
1/429000-768200	Seniorenbetreuung (Jubilare, Spenden ua.)	2234	3234	27	3.960,76	5.000,00	-1.039,24	3.960,76	5.000,00	-1.039,24
1/429000-768300	Seniorenveranstaltung	2234	3234	27	10.837,00	12.000,00	-1.163,00	10.837,00	12.000,00	-1.163,00
<b>SU 22 / 32</b>	<b>Summe Aufwendungen / Auszahlungen operative Gebarung</b>				<b>28.647,76</b>	<b>31.500,00</b>	<b>-2.852,24</b>	<b>28.647,76</b>	<b>31.500,00</b>	<b>-2.852,24</b>
<b>SA 0 / SA 1</b>	<b>(0) Nettoergebnis (21 - 22) / (1) Geldfluss operative Gebarung (31 - 32)</b>				<b>-24.122,76</b>	<b>-25.500,00</b>	<b>1.377,24</b>	<b>-24.122,76</b>	<b>-25.500,00</b>	<b>1.377,24</b>
<b>SU 23</b>	<b>Summe Haushaltsrücklagen</b>				<b>0,00</b>	<b>0,00</b>	<b>0,00</b>	<b>0,00</b>	<b>0,00</b>	<b>0,00</b>
<b>SA00</b>	<b>Nettoergebnis nach Zuw./Entn. Haushaltsrücklagen (Saldo 0 +/- SU23)</b>				<b>-24.122,76</b>	<b>-25.500,00</b>	<b>1.377,24</b>			
<b>Investive Gebarung</b>										
<b>SU 33</b>	<b>Summe Einzahlungen investive Gebarung</b>							<b>0,00</b>	<b>0,00</b>	<b>0,00</b>
<b>SU 34</b>	<b>Summe Auszahlungen investive Gebarung</b>							<b>0,00</b>	<b>0,00</b>	<b>0,00</b>
<b>SA2</b>	<b>Saldo (2) Geldfluss aus der Investiven Gebarung (33 - 34)</b>							<b>0,00</b>	<b>0,00</b>	<b>0,00</b>
<b>SA3</b>	<b>Saldo (3) Nettofinanzierungssaldo (Saldo 1 + Saldo 2)</b>							<b>-24.122,76</b>	<b>-25.500,00</b>	<b>1.377,24</b>
<b>Finanzierungstätigkeit</b>										
<b>SU 35</b>	<b>Summe Einzahlungen aus der Finanzierungstätigkeit</b>							<b>0,00</b>	<b>0,00</b>	<b>0,00</b>
<b>SU 36</b>	<b>Summe Auszahlungen aus der Finanzierungstätigkeit</b>							<b>0,00</b>	<b>0,00</b>	<b>0,00</b>
<b>SA4</b>	<b>Saldo (4) Geldfluss aus der Finanzierungstätigkeit (35 - 36)</b>							<b>0,00</b>	<b>0,00</b>	<b>0,00</b>
<b>SA5</b>	<b>Saldo (5) Geldfluss aus der voranschlagswirksamen Gebarung (Saldo 3 + Saldo 4)</b>							<b>-24.122,76</b>	<b>-25.500,00</b>	<b>1.377,24</b>
<b>43</b>	<b>Jugendwohlfahrt</b>									
<b>439</b>	<b>Sonstige Einrichtungen und Maßnahmen</b>									
<b>439000</b>	<b>Sonstige Einrichtungen und Maßnahmen</b>									
<b>Operative Gebarung</b>										
<b>SU 21 / 31</b>	<b>Summe Erträge / Einzahlungen operative Gebarung</b>				<b>0,00</b>	<b>0,00</b>	<b>0,00</b>	<b>0,00</b>	<b>0,00</b>	<b>0,00</b>
1/439000-680000	Planmäßige Abschreibung	2226			272,40	300,00	-27,60	0,00	0,00	0,00
1/439000-751000	Laufende Transferzahlungen an Länder (Jugendwohlfahrtsumlage)	2231	3231	26	194.875,46	195.000,00	-124,54	194.875,46	195.000,00	-124,54
<b>SU 22 / 32</b>	<b>Summe Aufwendungen / Auszahlungen operative Gebarung</b>				<b>195.147,86</b>	<b>195.300,00</b>	<b>-152,14</b>	<b>194.875,46</b>	<b>195.000,00</b>	<b>-124,54</b>
<b>SA 0 / SA 1</b>	<b>(0) Nettoergebnis (21 - 22) / (1) Geldfluss operative Gebarung (31 - 32)</b>				<b>-195.147,86</b>	<b>-195.300,00</b>	<b>152,14</b>	<b>-194.875,46</b>	<b>-195.000,00</b>	<b>124,54</b>
<b>SU 23</b>	<b>Summe Haushaltsrücklagen</b>				<b>0,00</b>	<b>0,00</b>	<b>0,00</b>	<b>0,00</b>	<b>0,00</b>	<b>0,00</b>
<b>SA00</b>	<b>Nettoergebnis nach Zuw./Entn. Haushaltsrücklagen (Saldo 0 +/- SU23)</b>				<b>-195.147,86</b>	<b>-195.300,00</b>	<b>152,14</b>			
<b>Investive Gebarung</b>										
<b>SU 33</b>	<b>Summe Einzahlungen investive Gebarung</b>							<b>0,00</b>	<b>0,00</b>	<b>0,00</b>
<b>SU 34</b>	<b>Summe Auszahlungen investive Gebarung</b>							<b>0,00</b>	<b>0,00</b>	<b>0,00</b>
<b>SA2</b>	<b>Saldo (2) Geldfluss aus der Investiven Gebarung (33 - 34)</b>							<b>0,00</b>	<b>0,00</b>	<b>0,00</b>
<b>SA3</b>	<b>Saldo (3) Nettofinanzierungssaldo (Saldo 1 + Saldo 2)</b>							<b>-194.875,46</b>	<b>-195.000,00</b>	<b>124,54</b>
<b>Finanzierungstätigkeit</b>										
<b>SU 35</b>	<b>Summe Einzahlungen aus der Finanzierungstätigkeit</b>							<b>0,00</b>	<b>0,00</b>	<b>0,00</b>

		MVAG	MVAG	VCQU	Ergebnisrechnung			Finanzierungsrechnung		
		EH	FH		RA 2022	VA 2022	RA - VA	RA 2022	VA 2022	RA - VA
SU 36	Summe Auszahlungen aus der Finanzierungstätigkeit							0,00	0,00	0,00
SA4	Saldo (4) Geldfluss aus der Finanzierungstätigkeit (35 – 36)							0,00	0,00	0,00
SA5	Saldo (5) Geldfluss aus der voranschlagswirksamen Gebarung (Saldo 3 + Saldo 4)							-194.875,46	-195.000,00	124,54
<b>46</b>	<b>Familienpolitische Maßnahmen</b>									
<b>469</b>	<b>Sonstige Maßnahmen</b>									
<b>469000</b>	<b>Sonstige Massnahmen</b>									
<b>Operative Gebarung</b>										
SU 21 / 31	Summe Erträge / Einzahlungen operative Gebarung				0,00	0,00	0,00	0,00	0,00	0,00
1/469000-400000	Geringwertige Wirtschaftsgüter (GWG) 2221 3221 23				106,40	0,00	106,40	106,40	0,00	106,40
1/469000-768000	Sonstige Transfers an private Haushalte 2234 3234 27				4.258,26	2.000,00	2.258,26	4.258,26	2.000,00	2.258,26
1/469000-768100	Sonstige Transfers an private Haushalte 2234 3234 27				1.344,95	0,00	1.344,95	1.344,95	0,00	1.344,95
SU 22 / 32	Summe Aufwendungen / Auszahlungen operative Gebarung				5.709,61	2.000,00	3.709,61	5.709,61	2.000,00	3.709,61
SA 0 / SA 1	(0) Nettoergebnis (21 - 22) / (1) Geldfluss operative Gebarung (31 – 32)				-5.709,61	-2.000,00	-3.709,61	-5.709,61	-2.000,00	-3.709,61
SU 23	Summe Haushaltsrücklagen				0,00	0,00	0,00	0,00	0,00	0,00
SA00	Nettoergebnis nach Zuw./Entn. Haushaltsrücklagen (Saldo 0 +/- SU23)				-5.709,61	-2.000,00	-3.709,61			
<b>Investive Gebarung</b>										
SU 33	Summe Einzahlungen investive Gebarung							0,00	0,00	0,00
SU 34	Summe Auszahlungen investive Gebarung							0,00	0,00	0,00
SA2	Saldo (2) Geldfluss aus der Investiven Gebarung (33 – 34)							0,00	0,00	0,00
SA3	Saldo (3) Nettofinanzierungssaldo (Saldo 1 + Saldo 2)							-5.709,61	-2.000,00	-3.709,61
<b>Finanzierungstätigkeit</b>										
SU 35	Summe Einzahlungen aus der Finanzierungstätigkeit							0,00	0,00	0,00
SU 36	Summe Auszahlungen aus der Finanzierungstätigkeit							0,00	0,00	0,00
SA4	Saldo (4) Geldfluss aus der Finanzierungstätigkeit (35 – 36)							0,00	0,00	0,00
SA5	Saldo (5) Geldfluss aus der voranschlagswirksamen Gebarung (Saldo 3 + Saldo 4)							-5.709,61	-2.000,00	-3.709,61
<b>48</b>	<b>Wohnbauförderung</b>									
<b>489</b>	<b>Sonstige Maßnahmen</b>									
<b>489000</b>	<b>Sonstige Maßnahmen</b>									
<b>Operative Gebarung</b>										
SU 21 / 31	Summe Erträge / Einzahlungen operative Gebarung				0,00	0,00	0,00	0,00	0,00	0,00
1/489000-768500	Sonstige laufende Transferzahlungen an private Haushalte 2234 3234 27				18.829,64	15.000,00	3.829,64	18.829,64	15.000,00	3.829,64
1/489000-778000	Kapitaltransfers an private Haushalte (E-Fahrräder) 2234 44				1.850,00	5.000,00	-3.150,00	0,00	0,00	0,00

		MVAG		VCQU	Ergebnisrechnung			Finanzierungsrechnung		
		EH	FH		RA 2022	VA 2022	RA - VA	RA 2022	VA 2022	RA - VA
1/489000-778100	Kapitaltransfers an private Haushalte (Alternativenergieanlagen)	2234		44	14.911,18	15.000,00	-88,82	0,00	0,00	0,00
<b>SU 22 / 32</b>	<b>Summe Aufwendungen / Auszahlungen operative Gebarung</b>				<b>35.590,82</b>	<b>35.000,00</b>	<b>590,82</b>	<b>18.829,64</b>	<b>15.000,00</b>	<b>3.829,64</b>
<b>SA 0 / SA 1</b>	<b>(0) Nettoergebnis (21 - 22) / (1) Geldfluss operative Gebarung (31 - 32)</b>				<b>-35.590,82</b>	<b>-35.000,00</b>	<b>-590,82</b>	<b>-18.829,64</b>	<b>-15.000,00</b>	<b>-3.829,64</b>
<b>SU 23</b>	<b>Summe Haushaltsrücklagen</b>				<b>0,00</b>	<b>0,00</b>	<b>0,00</b>	<b>0,00</b>	<b>0,00</b>	<b>0,00</b>
<b>SA00</b>	<b>Nettoergebnis nach Zuw./Entn. Haushaltsrücklagen (Saldo 0 +/- SU23)</b>				<b>-35.590,82</b>	<b>-35.000,00</b>	<b>-590,82</b>			
<b>Investive Gebarung</b>										
<b>SU 33</b>	<b>Summe Einzahlungen investive Gebarung</b>							<b>0,00</b>	<b>0,00</b>	<b>0,00</b>
1/489000-778000	Kapitaltransfers an private Haushalte (E-Fahrräder)		3434	44	0,00	0,00	0,00	1.850,00	5.000,00	-3.150,00
1/489000-778100	Kapitaltransfers an private Haushalte (Alternativenergieanlagen)		3434	44	0,00	0,00	0,00	14.911,18	15.000,00	-88,82
<b>SU 34</b>	<b>Summe Auszahlungen investive Gebarung</b>							<b>16.761,18</b>	<b>20.000,00</b>	<b>-3.238,82</b>
<b>SA2</b>	<b>Saldo (2) Geldfluss aus der Investiven Gebarung (33 - 34)</b>							<b>-16.761,18</b>	<b>-20.000,00</b>	<b>3.238,82</b>
<b>SA3</b>	<b>Saldo (3) Nettofinanzierungssaldo (Saldo 1 + Saldo 2)</b>							<b>-35.590,82</b>	<b>-35.000,00</b>	<b>-590,82</b>
<b>Finanzierungstätigkeit</b>										
<b>SU 35</b>	<b>Summe Einzahlungen aus der Finanzierungstätigkeit</b>							<b>0,00</b>	<b>0,00</b>	<b>0,00</b>
<b>SU 36</b>	<b>Summe Auszahlungen aus der Finanzierungstätigkeit</b>							<b>0,00</b>	<b>0,00</b>	<b>0,00</b>
<b>SA4</b>	<b>Saldo (4) Geldfluss aus der Finanzierungstätigkeit (35 - 36)</b>							<b>0,00</b>	<b>0,00</b>	<b>0,00</b>
<b>SA5</b>	<b>Saldo (5) Geldfluss aus der voranschlagswirksamen Gebarung (Saldo 3 + Saldo 4)</b>							<b>-35.590,82</b>	<b>-35.000,00</b>	<b>-590,82</b>

		MVAG	MVAG	VCQU	Ergebnisrechnung			Finanzierungsrechnung		
		EH	FH		RA 2022	VA 2022	RA - VA	RA 2022	VA 2022	RA - VA
<b>5 Gesundheit</b>										
<b>51</b>	<b>Gesundheitsdienst</b>									
<b>510</b>	<b>Medizinische Bereichsversorgung</b>									
<b>510000</b>	<b>Medizinische Bereichsversorgung</b>									
<b>Operative Gebarung</b>										
2/510000+816000	Kostenbeiträge sonstige Leistungen Totenbeschauegebühren	2114	3114	13	7.876,00	6.000,00	1.876,00	7.177,00	6.000,00	1.177,00
<b>SU 21 / 31</b>	<b>Summe Erträge / Einzahlungen operative Gebarung</b>				<b>7.876,00</b>	<b>6.000,00</b>	<b>1.876,00</b>	<b>7.177,00</b>	<b>6.000,00</b>	<b>1.177,00</b>
1/510000-728000	Entgelte für sonstige Leistungen ärztliche Tätigkeit, Totenbeschau	2225	3225	24	7.817,68	3.000,00	4.817,68	10.222,98	3.000,00	7.222,98
1/510000-751000	Laufende Transferzahlungen an Länder und Landesfonds	2231	3231	26	18.951,40	18.900,00	51,40	18.951,40	18.900,00	51,40
1/510000-752000	Laufende Transferzahlungen Beitrag Sanitätsgemeindegruppe	2231	3231	26	3.200,00	3.200,00	0,00	3.200,00	3.200,00	0,00
<b>SU 22 / 32</b>	<b>Summe Aufwendungen / Auszahlungen operative Gebarung</b>				<b>29.969,08</b>	<b>25.100,00</b>	<b>4.869,08</b>	<b>32.374,38</b>	<b>25.100,00</b>	<b>7.274,38</b>
<b>SA 0 / SA 1</b>	<b>(0) Nettoergebnis (21 - 22) / (1) Geldfluss operative Gebarung (31 - 32)</b>				<b>-22.093,08</b>	<b>-19.100,00</b>	<b>-2.993,08</b>	<b>-25.197,38</b>	<b>-19.100,00</b>	<b>-6.097,38</b>
<b>SU 23</b>	<b>Summe Haushaltsrücklagen</b>				<b>0,00</b>	<b>0,00</b>	<b>0,00</b>	<b>0,00</b>	<b>0,00</b>	<b>0,00</b>
<b>SA00</b>	<b>Nettoergebnis nach Zuw./Entn. Haushaltsrücklagen (Saldo 0 +/- SU23)</b>				<b>-22.093,08</b>	<b>-19.100,00</b>	<b>-2.993,08</b>			
<b>Investive Gebarung</b>										
<b>SU 33</b>	<b>Summe Einzahlungen investive Gebarung</b>							<b>0,00</b>	<b>0,00</b>	<b>0,00</b>
<b>SU 34</b>	<b>Summe Auszahlungen investive Gebarung</b>							<b>0,00</b>	<b>0,00</b>	<b>0,00</b>
<b>SA2</b>	<b>Saldo (2) Geldfluss aus der Investiven Gebarung (33 - 34)</b>							<b>0,00</b>	<b>0,00</b>	<b>0,00</b>
<b>SA3</b>	<b>Saldo (3) Nettofinanzierungssaldo (Saldo 1 + Saldo 2)</b>							<b>-25.197,38</b>	<b>-19.100,00</b>	<b>-6.097,38</b>
<b>Finanzierungstätigkeit</b>										
<b>SU 35</b>	<b>Summe Einzahlungen aus der Finanzierungstätigkeit</b>							<b>0,00</b>	<b>0,00</b>	<b>0,00</b>
<b>SU 36</b>	<b>Summe Auszahlungen aus der Finanzierungstätigkeit</b>							<b>0,00</b>	<b>0,00</b>	<b>0,00</b>
<b>SA4</b>	<b>Saldo (4) Geldfluss aus der Finanzierungstätigkeit (35 - 36)</b>							<b>0,00</b>	<b>0,00</b>	<b>0,00</b>
<b>SA5</b>	<b>Saldo (5) Geldfluss aus der voranschlagswirksamen Gebarung (Saldo 3 + Saldo 4)</b>							<b>-25.197,38</b>	<b>-19.100,00</b>	<b>-6.097,38</b>
<b>512</b>	<b>Sonstige medizinische Beratung und Betreuung</b>									
<b>512000</b>	<b>Sonstige Medizinische Beratung und Betreuung</b>									
<b>Operative Gebarung</b>										
<b>SU 21 / 31</b>	<b>Summe Erträge / Einzahlungen operative Gebarung</b>				<b>0,00</b>	<b>0,00</b>	<b>0,00</b>	<b>0,00</b>	<b>0,00</b>	<b>0,00</b>
1/512000-458000	Mittel zur ärztlichen Betreuung und Gesundheitsvorsorge	2221	3221	23	0,00	1.000,00	-1.000,00	0,00	1.000,00	-1.000,00
<b>SU 22 / 32</b>	<b>Summe Aufwendungen / Auszahlungen operative Gebarung</b>				<b>0,00</b>	<b>1.000,00</b>	<b>-1.000,00</b>	<b>0,00</b>	<b>1.000,00</b>	<b>-1.000,00</b>
<b>SA 0 / SA 1</b>	<b>(0) Nettoergebnis (21 - 22) / (1) Geldfluss operative Gebarung (31 - 32)</b>				<b>0,00</b>	<b>-1.000,00</b>	<b>1.000,00</b>	<b>0,00</b>	<b>-1.000,00</b>	<b>1.000,00</b>
<b>SU 23</b>	<b>Summe Haushaltsrücklagen</b>				<b>0,00</b>	<b>0,00</b>	<b>0,00</b>	<b>0,00</b>	<b>0,00</b>	<b>0,00</b>

		MVAG			Ergebnisrechnung			Finanzierungsrechnung		
		EH	FH	VCQU	RA 2022	VA 2022	RA - VA	RA 2022	VA 2022	RA - VA
<b>SA00</b>	<b>Nettoergebnis nach Zuw./Entn. Haushaltsrücklagen (Saldo 0 +/- SU23)</b>				<b>0,00</b>	<b>-1.000,00</b>	<b>1.000,00</b>			
<b>Investive Gebarung</b>										
<b>SU 33</b>	<b>Summe Einzahlungen investive Gebarung</b>							<b>0,00</b>	<b>0,00</b>	<b>0,00</b>
<b>SU 34</b>	<b>Summe Auszahlungen investive Gebarung</b>							<b>0,00</b>	<b>0,00</b>	<b>0,00</b>
<b>SA2</b>	<b>Saldo (2) Geldfluss aus der Investiven Gebarung (33 – 34)</b>							<b>0,00</b>	<b>0,00</b>	<b>0,00</b>
<b>SA3</b>	<b>Saldo (3) Nettofinanzierungssaldo (Saldo 1 + Saldo 2)</b>							<b>0,00</b>	<b>-1.000,00</b>	<b>1.000,00</b>
<b>Finanzierungstätigkeit</b>										
<b>SU 35</b>	<b>Summe Einzahlungen aus der Finanzierungstätigkeit</b>							<b>0,00</b>	<b>0,00</b>	<b>0,00</b>
<b>SU 36</b>	<b>Summe Auszahlungen aus der Finanzierungstätigkeit</b>							<b>0,00</b>	<b>0,00</b>	<b>0,00</b>
<b>SA4</b>	<b>Saldo (4) Geldfluss aus der Finanzierungstätigkeit (35 – 36)</b>							<b>0,00</b>	<b>0,00</b>	<b>0,00</b>
<b>SA5</b>	<b>Saldo (5) Geldfluss aus der voranschlagswirksamen Gebarung (Saldo 3 + Saldo 4)</b>							<b>0,00</b>	<b>-1.000,00</b>	<b>1.000,00</b>
<b>516</b>	<b>Schulgesundheitsdienst</b>									
<b>516000</b>	<b>Schulgesundheitsdienst</b>									
<b>Operative Gebarung</b>										
<b>SU 21 / 31</b>	<b>Summe Erträge / Einzahlungen operative Gebarung</b>				<b>0,00</b>	<b>0,00</b>	<b>0,00</b>	<b>0,00</b>	<b>0,00</b>	<b>0,00</b>
1/516000-728000	Entgelte für sonstige Leistungen Schulkinderuntersuchung	2225	3225	24	2.902,65	3.000,00	-97,35	2.902,65	3.000,00	-97,35
<b>SU 22 / 32</b>	<b>Summe Aufwendungen / Auszahlungen operative Gebarung</b>				<b>2.902,65</b>	<b>3.000,00</b>	<b>-97,35</b>	<b>2.902,65</b>	<b>3.000,00</b>	<b>-97,35</b>
<b>SA 0 / SA 1</b>	<b>(0) Nettoergebnis (21 - 22) / (1) Geldfluss operative Gebarung (31 – 32)</b>				<b>-2.902,65</b>	<b>-3.000,00</b>	<b>97,35</b>	<b>-2.902,65</b>	<b>-3.000,00</b>	<b>97,35</b>
<b>SU 23</b>	<b>Summe Haushaltsrücklagen</b>				<b>0,00</b>	<b>0,00</b>	<b>0,00</b>	<b>0,00</b>	<b>0,00</b>	<b>0,00</b>
<b>SA00</b>	<b>Nettoergebnis nach Zuw./Entn. Haushaltsrücklagen (Saldo 0 +/- SU23)</b>				<b>-2.902,65</b>	<b>-3.000,00</b>	<b>97,35</b>			
<b>Investive Gebarung</b>										
<b>SU 33</b>	<b>Summe Einzahlungen investive Gebarung</b>							<b>0,00</b>	<b>0,00</b>	<b>0,00</b>
<b>SU 34</b>	<b>Summe Auszahlungen investive Gebarung</b>							<b>0,00</b>	<b>0,00</b>	<b>0,00</b>
<b>SA2</b>	<b>Saldo (2) Geldfluss aus der Investiven Gebarung (33 – 34)</b>							<b>0,00</b>	<b>0,00</b>	<b>0,00</b>
<b>SA3</b>	<b>Saldo (3) Nettofinanzierungssaldo (Saldo 1 + Saldo 2)</b>							<b>-2.902,65</b>	<b>-3.000,00</b>	<b>97,35</b>
<b>Finanzierungstätigkeit</b>										
<b>SU 35</b>	<b>Summe Einzahlungen aus der Finanzierungstätigkeit</b>							<b>0,00</b>	<b>0,00</b>	<b>0,00</b>
<b>SU 36</b>	<b>Summe Auszahlungen aus der Finanzierungstätigkeit</b>							<b>0,00</b>	<b>0,00</b>	<b>0,00</b>
<b>SA4</b>	<b>Saldo (4) Geldfluss aus der Finanzierungstätigkeit (35 – 36)</b>							<b>0,00</b>	<b>0,00</b>	<b>0,00</b>
<b>SA5</b>	<b>Saldo (5) Geldfluss aus der voranschlagswirksamen Gebarung (Saldo 3 + Saldo 4)</b>							<b>-2.902,65</b>	<b>-3.000,00</b>	<b>97,35</b>
<b>519</b>	<b>Sonstige Einrichtungen und Maßnahmen</b>									
<b>519000</b>	<b>Sonstige Einrichtungen und Maßnahmen</b>									
<b>Operative Gebarung</b>										
2/519000+860000	Transfers von Bund, Bundesfonds und Bundeskammern	2121	3121	15	41.821,00	0,00	41.821,00	41.821,00	0,00	41.821,00

		MVAG			Ergebnisrechnung			Finanzierungsrechnung		
		EH	FH	VCQU	RA 2022	VA 2022	RA - VA	RA 2022	VA 2022	RA - VA
2/519000+860010	Covid-Vergütung Mitarbeiter Zentralamt	2121	3121	15	6.543,21	0,00	6.543,21	6.543,21	0,00	6.543,21
2/519000+860022	Covid-Vergütung Mitarbeiter Standesamt	2121	3121	15	2.053,09	2.100,00	-46,91	2.053,09	2.100,00	-46,91
2/519000+860023	Covid-Vergütung f. Mitarbeiter Standesamt	2121	3121	15	1.965,88	0,00	1.965,88	1.965,88	0,00	1.965,88
2/519000+860131	Covid-Vergütung Mitarbeiter Bau- und Feuerpolizei	2121	3121	15	3.857,92	0,00	3.857,92	3.857,92	0,00	3.857,92
2/519000+860211	Covid-Vergütung Mitarbeiter Volksschule	2121	3121	15	3.650,67	0,00	3.650,67	3.650,67	0,00	3.650,67
2/519000+860212	Covid-Vergütung f. Mitarbeiter	2121	3121	15	2.556,43	0,00	2.556,43	2.556,43	0,00	2.556,43
2/519000+860240	Covid-Vergütung Mitarbeiter Kindergarten/ Storchennest	2121	3121	15	9.021,23	300,00	8.721,23	9.021,23	300,00	8.721,23
2/519000+860251	Covid-Vergütung Mitarbeiter Schüler- und Lehrlingsheim	2121	3121	15	10.114,48	0,00	10.114,48	10.114,48	0,00	10.114,48
2/519000+860423	Covid-Vergütung Mitarbeiter Essen auf Räder	2121	3121	15	884,75	0,00	884,75	884,75	0,00	884,75
2/519000+860814	Covid-Vergütung Mitarbeiter Straßenreinigung	2121	3121	15	1.922,29	0,00	1.922,29	1.922,29	0,00	1.922,29
2/519000+860815	Covid-Vergütung Mitarbeiter Park- und Grünanlagen	2121	3121	15	4.603,95	0,00	4.603,95	4.603,95	0,00	4.603,95
2/519000+860820	Covid-Vergütung Wirtschaftshof	2121	3121	15	2.439,43	0,00	2.439,43	2.439,43	0,00	2.439,43
2/519000+860821	Covid-Vergütung Mitarbeiter Fuhrpark	2121	3121	15	3.803,62	1.700,00	2.103,62	3.803,62	1.700,00	2.103,62
2/519000+860850	Covid-Vergütung Mitarbeiter Wasserversorgung	2121	3121	15	4.625,86	0,00	4.625,86	4.625,86	0,00	4.625,86
2/519000+860851	Covid-Vergütung Mitarbeiter Abwasserbeseitigung	2121	3121	15	3.637,09	0,00	3.637,09	3.637,09	0,00	3.637,09
2/519000+860888	Covid-Vergütung Mitarbeiter Bestattung	2121	3121	15	2.088,33	0,00	2.088,33	2.088,33	0,00	2.088,33
2/519000+860900	Covid-Vergütung Mitarbeiter Gesonderte Verwaltung	2121	3121	15	2.232,77	0,00	2.232,77	2.232,77	0,00	2.232,77
2/519000+861000	Transfers von Ländern, Landesfonds und Landeskammern	2121	3121	15	26.781,71	26.800,00	-18,29	26.781,71	26.800,00	-18,29
<b>SU 21 / 31</b>	<b>Summe Erträge / Einzahlungen operative Gebarung</b>				<b>134.603,71</b>	<b>30.900,00</b>	<b>103.703,71</b>	<b>134.603,71</b>	<b>30.900,00</b>	<b>103.703,71</b>
1/519000-400000	Geringwertige Wirtschaftsgüter (GWG)	2221	3221	23	468,60	1.500,00	-1.031,40	493,41	1.500,00	-1.006,59
1/519000-456000	Schreib-, Zeichen- und sonstige Büromittel	2221	3221	23	54,59	100,00	-45,41	54,59	100,00	-45,41
1/519000-631000	Telekommunikationsdienste	2222	3222	24	121,14	200,00	-78,86	169,94	200,00	-30,06
1/519000-700000	Miet- und Pachtaufwand	2223	3223	24	604,80	600,00	4,80	604,80	600,00	4,80
1/519000-723000	Amtspauschalien und Repräsentationsaufwendungen	2225	3225	24	913,75	1.400,00	-486,25	1.426,37	1.400,00	26,37
1/519000-728000	Entgelte für sonstige Leistungen	2225	3225	24	24.030,00	24.000,00	30,00	24.030,00	24.000,00	30,00
<b>SU 22 / 32</b>	<b>Summe Aufwendungen / Auszahlungen operative Gebarung</b>				<b>26.192,88</b>	<b>27.800,00</b>	<b>-1.607,12</b>	<b>26.779,11</b>	<b>27.800,00</b>	<b>-1.020,89</b>
<b>SA 0 / SA 1</b>	<b>(0) Nettoergebnis (21 - 22) / (1) Geldfluss operative Gebarung (31 - 32)</b>				<b>108.410,83</b>	<b>3.100,00</b>	<b>105.310,83</b>	<b>107.824,60</b>	<b>3.100,00</b>	<b>104.724,60</b>
<b>SU 23</b>	<b>Summe Haushaltsrücklagen</b>				<b>0,00</b>	<b>0,00</b>	<b>0,00</b>	<b>0,00</b>	<b>0,00</b>	<b>0,00</b>
<b>SA00</b>	<b>Nettoergebnis nach Zuw./Entn. Haushaltsrücklagen (Saldo 0 +/- SU23)</b>				<b>108.410,83</b>	<b>3.100,00</b>	<b>105.310,83</b>			

		MVAG			Ergebnisrechnung			Finanzierungsrechnung		
		EH	FH	VCQU	RA 2022	VA 2022	RA - VA	RA 2022	VA 2022	RA - VA
<b>Investive Gebarung</b>										
SU 33	Summe Einzahlungen investive Gebarung							0,00	0,00	0,00
SU 34	Summe Auszahlungen investive Gebarung							0,00	0,00	0,00
SA2	Saldo (2) Geldfluss aus der Investiven Gebarung (33 – 34)							0,00	0,00	0,00
SA3	Saldo (3) Nettofinanzierungssaldo (Saldo 1 + Saldo 2)							107.824,60	3.100,00	104.724,60
<b>Finanzierungstätigkeit</b>										
SU 35	Summe Einzahlungen aus der Finanzierungstätigkeit							0,00	0,00	0,00
SU 36	Summe Auszahlungen aus der Finanzierungstätigkeit							0,00	0,00	0,00
SA4	Saldo (4) Geldfluss aus der Finanzierungstätigkeit (35 – 36)							0,00	0,00	0,00
SA5	Saldo (5) Geldfluss aus der voranschlagswirksamen Gebarung (Saldo 3 + Saldo 4)							107.824,60	3.100,00	104.724,60
<b>52</b>	<b>Umweltschutz</b>									
<b>520</b>	<b>Natur- und Landschaftsschutz</b>									
<b>520000</b>	<b>Natur- und Landschaftsschutz</b>									
<b>Operative Gebarung</b>										
2/520000+861000	Transfers von Ländern, Landesfonds und Landesammern	2121	3121	15	10.654,25	0,00	10.654,25	10.654,25	0,00	10.654,25
<b>SU 21 / 31</b>	<b>Summe Erträge / Einzahlungen operative Gebarung</b>				<b>10.654,25</b>	<b>0,00</b>	<b>10.654,25</b>	<b>10.654,25</b>	<b>0,00</b>	<b>10.654,25</b>
1/520000-614600	Instandhaltung	2224	3224	24	4.439,96	1.000,00	3.439,96	4.458,99	1.000,00	3.458,99
1/520000-720000	Bauhofleistungen	2225	3225	24	7.498,66	30.000,00	-22.501,34	7.498,66	30.000,00	-22.501,34
1/520000-728000	Entgelte für sonstige Leistungen	2225	3225	24	47.595,00	1.000,00	46.595,00	46.107,00	1.000,00	45.107,00
1/520000-775000	Kapitaltransferzahlungen an Unternehmungen (ohne Kreditinstitute) Zuschuss UWR	2233		44	95.000,00	95.000,00	0,00	0,00	0,00	0,00
1/520000-775100	Kapitaltransfers an Unternehmen (Zuschuss Ramsar KG)	2233		44	50.536,75	50.000,00	536,75	0,00	0,00	0,00
<b>SU 22 / 32</b>	<b>Summe Aufwendungen / Auszahlungen operative Gebarung</b>				<b>205.070,37</b>	<b>177.000,00</b>	<b>28.070,37</b>	<b>58.064,65</b>	<b>32.000,00</b>	<b>26.064,65</b>
<b>SA 0 / SA 1</b>	<b>(0) Nettoergebnis (21 - 22) / (1) Geldfluss operative Gebarung (31 – 32)</b>				<b>-194.416,12</b>	<b>-177.000,00</b>	<b>-17.416,12</b>	<b>-47.410,40</b>	<b>-32.000,00</b>	<b>-15.410,40</b>
<b>SU 23</b>	<b>Summe Haushaltsrücklagen</b>				<b>0,00</b>	<b>0,00</b>	<b>0,00</b>	<b>0,00</b>	<b>0,00</b>	<b>0,00</b>
<b>SA00</b>	<b>Nettoergebnis nach Zuw./Entn. Haushaltsrücklagen (Saldo 0 +/- SU23)</b>				<b>-194.416,12</b>	<b>-177.000,00</b>	<b>-17.416,12</b>			
<b>Investive Gebarung</b>										
<b>SU 33</b>	<b>Summe Einzahlungen investive Gebarung</b>							<b>0,00</b>	<b>0,00</b>	<b>0,00</b>
1/520000-775000	Kapitaltransferzahlungen an Unternehmungen (ohne Kreditinstitute) Zuschuss UWR		3433	44	0,00	0,00	0,00	95.000,00	95.000,00	0,00
1/520000-775100	Kapitaltransfers an Unternehmen (Zuschuss Ramsar KG)		3433	44	0,00	0,00	0,00	50.536,75	50.000,00	536,75
<b>SU 34</b>	<b>Summe Auszahlungen investive Gebarung</b>							<b>145.536,75</b>	<b>145.000,00</b>	<b>536,75</b>
<b>SA2</b>	<b>Saldo (2) Geldfluss aus der Investiven Gebarung (33 – 34)</b>							<b>-145.536,75</b>	<b>-145.000,00</b>	<b>-536,75</b>

		MVAG			Ergebnisrechnung			Finanzierungsrechnung		
		EH	FH	VCQU	RA 2022	VA 2022	RA - VA	RA 2022	VA 2022	RA - VA
<b>SA3</b>	<b>Saldo (3) Nettofinanzierungssaldo (Saldo 1 + Saldo 2)</b>							<b>-192.947,15</b>	<b>-177.000,00</b>	<b>-15.947,15</b>
<b>Finanzierungstätigkeit</b>										
<b>SU 35</b>	<b>Summe Einzahlungen aus der Finanzierungstätigkeit</b>							<b>0,00</b>	<b>0,00</b>	<b>0,00</b>
<b>SU 36</b>	<b>Summe Auszahlungen aus der Finanzierungstätigkeit</b>							<b>0,00</b>	<b>0,00</b>	<b>0,00</b>
<b>SA4</b>	<b>Saldo (4) Geldfluss aus der Finanzierungstätigkeit (35 – 36)</b>							<b>0,00</b>	<b>0,00</b>	<b>0,00</b>
<b>SA5</b>	<b>Saldo (5) Geldfluss aus der voranschlagswirksamen Gebarung (Saldo 3 + Saldo 4)</b>							<b>-192.947,15</b>	<b>-177.000,00</b>	<b>-15.947,15</b>
<b>522</b>	<b>Reinhaltung der Luft</b>									
<b>522000</b>	<b>Reinhaltung der Luft</b>									
<b>Operative Gebarung</b>										
2/522000+813000	Erträge aus der Auflösung von Investitionszuschüssen (Kapitaltransfers)		2127		1.794,31	0,00	1.794,31	0,00	0,00	0,00
2/522000+816000/1	Kostenbeiträge (Kostensätze) für sonstige Leistungen E-Tankstelle Moorbadstraße	2114	3114	13	98,69	0,00	98,69	98,69	0,00	98,69
<b>SU 21 / 31</b>	<b>Summe Erträge / Einzahlungen operative Gebarung</b>				<b>1.893,00</b>	<b>0,00</b>	<b>1.893,00</b>	<b>98,69</b>	<b>0,00</b>	<b>98,69</b>
1/522000-600000/1	Strom E-Tankstelle Moorbadstraße	2222	3222	24	3.265,07	1.000,00	2.265,07	3.265,07	1.000,00	2.265,07
1/522000-600000/2	Strom E-Tankstelle Stadthalle	2222	3222	24	9.270,00	3.000,00	6.270,00	9.270,00	3.000,00	6.270,00
1/522000-600000/3	Strom E-Tankstelle Hauptplatz	2222	3222	24	2.638,32	0,00	2.638,32	2.614,32	0,00	2.614,32
1/522000-680000	Planmäßige Abschreibung	2226			3.850,25	3.400,00	450,25	0,00	0,00	0,00
1/522000-728000/1	Entgelte für sonstige Leistungen E-Tankstelle Moorbadstraße	2225	3225	24	180,00	0,00	180,00	180,00	0,00	180,00
<b>SU 22 / 32</b>	<b>Summe Aufwendungen / Auszahlungen operative Gebarung</b>				<b>19.203,64</b>	<b>7.400,00</b>	<b>11.803,64</b>	<b>15.329,39</b>	<b>4.000,00</b>	<b>11.329,39</b>
<b>SA 0 / SA 1</b>	<b>(0) Nettoergebnis (21 - 22) / (1) Geldfluss operative Gebarung (31 – 32)</b>				<b>-17.310,64</b>	<b>-7.400,00</b>	<b>-9.910,64</b>	<b>-15.230,70</b>	<b>-4.000,00</b>	<b>-11.230,70</b>
<b>SU 23</b>	<b>Summe Haushaltsrücklagen</b>				<b>0,00</b>	<b>0,00</b>	<b>0,00</b>	<b>0,00</b>	<b>0,00</b>	<b>0,00</b>
<b>SA00</b>	<b>Nettoergebnis nach Zuw./Entn. Haushaltsrücklagen (Saldo 0 +/- SU23)</b>				<b>-17.310,64</b>	<b>-7.400,00</b>	<b>-9.910,64</b>			
<b>Investive Gebarung</b>										
2/522000+300000	Kapitaltransfers von Bund, Bundesfonds und Bundeskammern		3331	33	0,00	0,00	0,00	12.830,00	12.900,00	-70,00
<b>SU 33</b>	<b>Summe Einzahlungen investive Gebarung</b>							<b>12.830,00</b>	<b>12.900,00</b>	<b>-70,00</b>
<b>SU 34</b>	<b>Summe Auszahlungen investive Gebarung</b>							<b>0,00</b>	<b>0,00</b>	<b>0,00</b>
<b>SA2</b>	<b>Saldo (2) Geldfluss aus der Investiven Gebarung (33 – 34)</b>							<b>12.830,00</b>	<b>12.900,00</b>	<b>-70,00</b>
<b>SA3</b>	<b>Saldo (3) Nettofinanzierungssaldo (Saldo 1 + Saldo 2)</b>							<b>-2.400,70</b>	<b>8.900,00</b>	<b>-11.300,70</b>
<b>Finanzierungstätigkeit</b>										
<b>SU 35</b>	<b>Summe Einzahlungen aus der Finanzierungstätigkeit</b>							<b>0,00</b>	<b>0,00</b>	<b>0,00</b>
<b>SU 36</b>	<b>Summe Auszahlungen aus der Finanzierungstätigkeit</b>							<b>0,00</b>	<b>0,00</b>	<b>0,00</b>
<b>SA4</b>	<b>Saldo (4) Geldfluss aus der Finanzierungstätigkeit (35 – 36)</b>							<b>0,00</b>	<b>0,00</b>	<b>0,00</b>
<b>SA5</b>	<b>Saldo (5) Geldfluss aus der voranschlagswirksamen Gebarung (Saldo 3 + Saldo 4)</b>							<b>-2.400,70</b>	<b>8.900,00</b>	<b>-11.300,70</b>



		MVAG			Ergebnisrechnung			Finanzierungsrechnung		
		EH	FH	VCQU	RA 2022	VA 2022	RA - VA	RA 2022	VA 2022	RA - VA
<b>56</b>	<b>Krankenanstalten anderer Rechtsträger</b>									
<b>562</b>	<b>Sprengelbeiträge</b>									
<b>562000</b>	<b>Sprengelbeiträge</b>									
<b>Operative Gebarung</b>										
<b>SU 21 / 31</b>	<b>Summe Erträge / Einzahlungen operative Gebarung</b>				<b>0,00</b>	<b>0,00</b>	<b>0,00</b>	<b>0,00</b>	<b>0,00</b>	<b>0,00</b>
1/562000-752000	NOEKAS Zweckaufwand	2231	3231	26	1.686.194,54	1.686.000,00	194,54	1.686.194,54	1.686.000,00	194,54
<b>SU 22 / 32</b>	<b>Summe Aufwendungen / Auszahlungen operative Gebarung</b>				<b>1.686.194,54</b>	<b>1.686.000,00</b>	<b>194,54</b>	<b>1.686.194,54</b>	<b>1.686.000,00</b>	<b>194,54</b>
<b>SA 0 / SA 1</b>	<b>(0) Nettoergebnis (21 - 22) / (1) Geldfluss operative Gebarung (31 - 32)</b>				<b>-1.686.194,54</b>	<b>-1.686.000,00</b>	<b>-194,54</b>	<b>-1.686.194,54</b>	<b>-1.686.000,00</b>	<b>-194,54</b>
<b>SU 23</b>	<b>Summe Haushaltsrücklagen</b>				<b>0,00</b>	<b>0,00</b>	<b>0,00</b>	<b>0,00</b>	<b>0,00</b>	<b>0,00</b>
<b>SA00</b>	<b>Nettoergebnis nach Zuw./Entn. Haushaltsrücklagen (Saldo 0 +/- SU23)</b>				<b>-1.686.194,54</b>	<b>-1.686.000,00</b>	<b>-194,54</b>			
<b>Investive Gebarung</b>										
<b>SU 33</b>	<b>Summe Einzahlungen investive Gebarung</b>							<b>0,00</b>	<b>0,00</b>	<b>0,00</b>
<b>SU 34</b>	<b>Summe Auszahlungen investive Gebarung</b>							<b>0,00</b>	<b>0,00</b>	<b>0,00</b>
<b>SA2</b>	<b>Saldo (2) Geldfluss aus der Investiven Gebarung (33 - 34)</b>							<b>0,00</b>	<b>0,00</b>	<b>0,00</b>
<b>SA3</b>	<b>Saldo (3) Nettofinanzierungssaldo (Saldo 1 + Saldo 2)</b>							<b>-1.686.194,54</b>	<b>-1.686.000,00</b>	<b>-194,54</b>
<b>Finanzierungstätigkeit</b>										
<b>SU 35</b>	<b>Summe Einzahlungen aus der Finanzierungstätigkeit</b>							<b>0,00</b>	<b>0,00</b>	<b>0,00</b>
<b>SU 36</b>	<b>Summe Auszahlungen aus der Finanzierungstätigkeit</b>							<b>0,00</b>	<b>0,00</b>	<b>0,00</b>
<b>SA4</b>	<b>Saldo (4) Geldfluss aus der Finanzierungstätigkeit (35 - 36)</b>							<b>0,00</b>	<b>0,00</b>	<b>0,00</b>
<b>SA5</b>	<b>Saldo (5) Geldfluss aus der voranschlagswirksamen Gebarung (Saldo 3 + Saldo 4)</b>							<b>-1.686.194,54</b>	<b>-1.686.000,00</b>	<b>-194,54</b>
<b>562100</b>	<b>Sprengelbeiträge</b>									
<b>Operative Gebarung</b>										
<b>SU 21 / 31</b>	<b>Summe Erträge / Einzahlungen operative Gebarung</b>				<b>0,00</b>	<b>0,00</b>	<b>0,00</b>	<b>0,00</b>	<b>0,00</b>	<b>0,00</b>
1/562100-752000	NOEKAS Verwaltungsaufwand	2231	3231	26	31,73	100,00	-68,27	31,73	100,00	-68,27
<b>SU 22 / 32</b>	<b>Summe Aufwendungen / Auszahlungen operative Gebarung</b>				<b>31,73</b>	<b>100,00</b>	<b>-68,27</b>	<b>31,73</b>	<b>100,00</b>	<b>-68,27</b>
<b>SA 0 / SA 1</b>	<b>(0) Nettoergebnis (21 - 22) / (1) Geldfluss operative Gebarung (31 - 32)</b>				<b>-31,73</b>	<b>-100,00</b>	<b>68,27</b>	<b>-31,73</b>	<b>-100,00</b>	<b>68,27</b>
<b>SU 23</b>	<b>Summe Haushaltsrücklagen</b>				<b>0,00</b>	<b>0,00</b>	<b>0,00</b>	<b>0,00</b>	<b>0,00</b>	<b>0,00</b>
<b>SA00</b>	<b>Nettoergebnis nach Zuw./Entn. Haushaltsrücklagen (Saldo 0 +/- SU23)</b>				<b>-31,73</b>	<b>-100,00</b>	<b>68,27</b>			
<b>Investive Gebarung</b>										
<b>SU 33</b>	<b>Summe Einzahlungen investive Gebarung</b>							<b>0,00</b>	<b>0,00</b>	<b>0,00</b>
<b>SU 34</b>	<b>Summe Auszahlungen investive Gebarung</b>							<b>0,00</b>	<b>0,00</b>	<b>0,00</b>
<b>SA2</b>	<b>Saldo (2) Geldfluss aus der Investiven Gebarung (33 - 34)</b>							<b>0,00</b>	<b>0,00</b>	<b>0,00</b>
<b>SA3</b>	<b>Saldo (3) Nettofinanzierungssaldo (Saldo 1 + Saldo 2)</b>							<b>-31,73</b>	<b>-100,00</b>	<b>68,27</b>
<b>Finanzierungstätigkeit</b>										
<b>SU 35</b>	<b>Summe Einzahlungen aus der Finanzierungstätigkeit</b>							<b>0,00</b>	<b>0,00</b>	<b>0,00</b>

	MVAG	MVAG	VCQU	Ergebnisrechnung			Finanzierungsrechnung		
				EH	FH		RA 2022	VA 2022	RA - VA
SU 36							0,00	0,00	0,00
SA4							0,00	0,00	0,00
SA5							-31,73	-100,00	68,27

		MVAG	MVAG	VCQU	Ergebnisrechnung			Finanzierungsrechnung		
		EH	FH		RA 2022	VA 2022	RA - VA	RA 2022	VA 2022	RA - VA
<b>6 Straßen- und Wasserbau, Verkehr</b>										
<b>61</b>	<b>Straßenbau</b>									
<b>612</b>	<b>Gemeindestraßen</b>									
<b>612000</b>	<b>Gemeindestraßen</b>									
<b>Operative Gebarung</b>										
2/612000+808100	Verkauf von Hausnummertafeln	2116	3116	16	0,00	200,00	-200,00	0,00	200,00	-200,00
2/612000+813000	Erträge aus der Auflösung von Investitionszuschüssen (Kapitaltransfers)	2127			6.581,47	2.300,00	4.281,47	0,00	0,00	0,00
6/612000+829910	Zuführung aus der operativen Gebarung	2116	3116	1 18	100.109,05	0,00	100.109,05	100.109,05	0,00	100.109,05
2/612000+861120/9	Landeszuschüsse Zinsen	2121	3121	15	300,38	600,00	-299,62	300,38	600,00	-299,62
2/612000+861120/10	Landeszuschüsse Zinsen	2121	3121	15	115,50	200,00	-84,50	115,50	200,00	-84,50
2/612000+861120/11	Landeszuschüsse Zinsen	2121	3121	15	392,27	400,00	-7,73	392,27	400,00	-7,73
6/612000+871000	Kapitaltransfers aus Gemeinde-Bedarfszuweisungsmittel	2121	3121	1 33	55.000,00	100.000,00	-45.000,00	55.000,00	100.000,00	-45.000,00
<b>SU 21 / 31</b>	<b>Summe Erträge / Einzahlungen operative Gebarung</b>				<b>162.498,67</b>	<b>103.700,00</b>	<b>58.798,67</b>	<b>155.917,20</b>	<b>101.400,00</b>	<b>54.517,20</b>
1/612000-400000	Geringwertige Wirtschaftsgüter (GWG)	2221	3221	23	505,87	3.500,00	-2.994,13	505,87	3.500,00	-2.994,13
1/612000-413000	Handelswaren	2221	3221	23	0,00	200,00	-200,00	0,00	200,00	-200,00
1/612000-455000	Chemische und sonstige artverwandte Mittel	2221	3221	23	48.863,21	38.000,00	10.863,21	46.686,64	38.000,00	8.686,64
1/612000-459000	Sonstige Verbrauchsgüter	2221	3221	23	4.090,61	0,00	4.090,61	4.090,61	0,00	4.090,61
1/612000-511000	Geldbezüge	2211	3211	20	40.007,48	39.800,00	207,48	40.007,48	39.800,00	207,48
1/612000-565000	Mehrdienstleistungsvergütungen	2211	3211	20	278,22	700,00	-421,78	278,22	700,00	-421,78
1/612000-569000	Sonstige Nebengebühren	2211	3211	20	3.375,57	3.400,00	-24,43	3.375,57	3.400,00	-24,43
1/612000-580000	Dienstgeberbeiträge zum Ausgleichsfonds für Familienbeihilfen	2212	3212	20	3.137,42	2.800,00	337,42	3.137,42	2.800,00	337,42
1/612000-582000	DGB zum Ausgleichsfonds für Familienbeihilfen	2212	3212	20	17.679,97	15.500,00	2.179,97	17.679,97	15.500,00	2.179,97
1/612000-582100	Beitrag MV-Kassen	2212	3212	20	310,43	300,00	10,43	310,43	300,00	10,43
1/612000-591000	Dotierung von Rückstellungen für Abfertigungen	2214			1.355,96	3.800,00	-2.444,04	0,00	0,00	0,00
1/612000-592000	Dotierung von Rückstellungen für Jubiläumswendungen	2214			831,60	1.700,00	-868,40	0,00	0,00	0,00
1/612000-611000	Instandhaltung von Straßen und Brücken	2224	3224	24	161.733,77	200.000,00	-38.266,23	143.038,35	200.000,00	-56.961,65
1/612000-650000	Zinsen für Finanzschulden in Euro	2241	3241	25	83,07	1.000,00	-916,93	83,07	1.000,00	-916,93
1/612000-650000/1	Zinsen für Finanzschulden - Inland	2241	3241	25	217,34	300,00	-82,66	217,34	300,00	-82,66
1/612000-650000/4	Zinsen für Finanzschulden - Inland	2241	3241	25	51,75	100,00	-48,25	51,75	100,00	-48,25
1/612000-650000/9	Zinsen für Finanzschulden - Inland	2241	3241	25	300,38	300,00	0,38	300,38	300,00	0,38
1/612000-650000/10	Zinsen für Finanzschulden - Inland	2241	3241	25	231,00	200,00	31,00	231,00	200,00	31,00
1/612000-650000/11	Zinsen für Finanzschulden - Inland	2241	3241	25	493,67	500,00	-6,33	493,67	500,00	-6,33

		MVAG			Ergebnisrechnung			Finanzierungsrechnung		
		EH	FH	VCQU	RA 2022	VA 2022	RA - VA	RA 2022	VA 2022	RA - VA
1/612000-680000	Planmäßige Abschreibung	2226			501.916,09	493.400,00	8.516,09	0,00	0,00	0,00
1/612000-700000	Miet- und Pachtaufwand	2223	3223	24	13.554,94	10.000,00	3.554,94	11.094,94	10.000,00	1.094,94
1/612000-710000	Öffentliche Abgaben	2225	3225	24	305,55	300,00	5,55	305,55	300,00	5,55
1/612000-710100	Öffentliche Abgaben, ohne Gebühren gemäß FAG	2225	3225	24	65,80	0,00	65,80	65,80	0,00	65,80
1/612000-720000	Bauhofleistungen	2225	3225	24	94.472,22	112.400,00	-17.927,78	94.472,22	112.400,00	-17.927,78
1/612000-724000	Reisegebühren	2225	3225	24	51,24	300,00	-248,76	51,24	300,00	-248,76
1/612000-728000	Entgelte für sonstige Leistungen	2225	3225	24	5.276,58	10.000,00	-4.723,42	5.276,58	10.000,00	-4.723,42
1/612000-728700	Bereitschaft (Winterdienst)	2225	3225	24	51.975,00	31.100,00	20.875,00	51.975,00	31.100,00	20.875,00
<b>SU 22 / 32</b>	<b>Summe Aufwendungen / Auszahlungen operative Gebarung</b>				<b>951.164,74</b>	<b>969.600,00</b>	<b>-18.435,26</b>	<b>423.729,10</b>	<b>470.700,00</b>	<b>-46.970,90</b>
<b>SA 0 / SA 1</b>	<b>(0) Nettoergebnis (21 - 22) / (1) Geldfluss operative Gebarung (31 - 32)</b>				<b>-788.666,07</b>	<b>-865.900,00</b>	<b>77.233,93</b>	<b>-267.811,90</b>	<b>-369.300,00</b>	<b>101.488,10</b>
<b>SU 23</b>	<b>Summe Haushaltsrücklagen</b>				<b>0,00</b>	<b>0,00</b>	<b>0,00</b>	<b>0,00</b>	<b>0,00</b>	<b>0,00</b>
<b>SA00</b>	<b>Nettoergebnis nach Zuw./Entn. Haushaltsrücklagen (Saldo 0 +/- SU23)</b>				<b>-788.666,07</b>	<b>-865.900,00</b>	<b>77.233,93</b>			
<b>Investive Gebarung</b>										
6/612000+300000	Kapitaltransfers von Bund, Bundesfonds und Bundeskammern		3331	1 33	0,00	0,00	0,00	0,00	56.000,00	-56.000,00
<b>SU 33</b>	<b>Summe Einzahlungen investive Gebarung</b>							<b>0,00</b>	<b>56.000,00</b>	<b>-56.000,00</b>
5/612000-005000	Anlagen zu Straßenbauten		3412	1 40	0,00	0,00	0,00	345.109,05	346.000,00	-890,95
1/612000-020000	Maschinen und maschinelle Anlagen		3414	2 41	0,00	0,00	0,00	0,00	1.300,00	-1.300,00
<b>SU 34</b>	<b>Summe Auszahlungen investive Gebarung</b>							<b>345.109,05</b>	<b>347.300,00</b>	<b>-2.190,95</b>
<b>SA2</b>	<b>Saldo (2) Geldfluss aus der Investiven Gebarung (33 - 34)</b>							<b>-345.109,05</b>	<b>-291.300,00</b>	<b>-53.809,05</b>
<b>SA3</b>	<b>Saldo (3) Nettofinanzierungssaldo (Saldo 1 + Saldo 2)</b>							<b>-612.920,95</b>	<b>-660.600,00</b>	<b>47.679,05</b>
<b>Finanzierungstätigkeit</b>										
6/612000+346000	Investitionsdarlehen von Finanzunternehmen		3514	1 55	0,00	0,00	0,00	100.000,00	100.000,00	0,00
<b>SU 35</b>	<b>Summe Einzahlungen aus der Finanzierungstätigkeit</b>							<b>100.000,00</b>	<b>100.000,00</b>	<b>0,00</b>
1/612000-346000	Investitionsdarlehen von Finanzunternehmen		3614	65	0,00	0,00	0,00	0,00	9.500,00	-9.500,00
1/612000-346000/1	Investitionsdarlehen von Kreditinstituten		3614	65	0,00	0,00	0,00	10.000,00	10.000,00	0,00
1/612000-346000/4	Investitionsdarlehen von Kreditinstituten		3614	65	0,00	0,00	0,00	6.900,00	6.900,00	0,00
1/612000-346000/9	Investitionsdarlehen von Kreditinstituten		3614	65	0,00	0,00	0,00	15.000,00	15.000,00	0,00
1/612000-346000/10	Investitionsdarlehen von Kreditinstituten		3614	65	0,00	0,00	0,00	10.000,00	10.000,00	0,00
1/612000-346000/11	Investitionsdarlehen von Kreditinstituten		3614	65	0,00	0,00	0,00	17.790,00	17.800,00	-10,00
<b>SU 36</b>	<b>Summe Auszahlungen aus der Finanzierungstätigkeit</b>							<b>59.690,00</b>	<b>69.200,00</b>	<b>-9.510,00</b>
<b>SA4</b>	<b>Saldo (4) Geldfluss aus der Finanzierungstätigkeit (35 - 36)</b>							<b>40.310,00</b>	<b>30.800,00</b>	<b>9.510,00</b>
<b>SA5</b>	<b>Saldo (5) Geldfluss aus der voranschlagswirksamen Gebarung (Saldo 3 + Saldo 4)</b>							<b>-572.610,95</b>	<b>-629.800,00</b>	<b>57.189,05</b>

	MVAG EH	MVAG FH	VCQU	Ergebnisrechnung			Finanzierungsrechnung		
				RA 2022	VA 2022	RA - VA	RA 2022	VA 2022	RA - VA
<b>612002</b>	<b>Radwegausbau B41</b>								
<b>Operative Gebarung</b>									
<b>SU 21 / 31</b>	<b>Summe Erträge / Einzahlungen operative Gebarung</b>			<b>0,00</b>	<b>0,00</b>	<b>0,00</b>	<b>0,00</b>	<b>0,00</b>	<b>0,00</b>
1/612002-680000	Planmäßige Abschreibung	2226		671,32	0,00	671,32	0,00	0,00	0,00
5/612002-729910	Sonstige Aufwendungen	2225	3225 1 24	140,00	0,00	140,00	140,00	0,00	140,00
<b>SU 22 / 32</b>	<b>Summe Aufwendungen / Auszahlungen operative Gebarung</b>			<b>811,32</b>	<b>0,00</b>	<b>811,32</b>	<b>140,00</b>	<b>0,00</b>	<b>140,00</b>
<b>SA 0 / SA 1</b>	<b>(0) Nettoergebnis (21 - 22) / (1) Geldfluss operative Gebarung (31 - 32)</b>			<b>-811,32</b>	<b>0,00</b>	<b>-811,32</b>	<b>-140,00</b>	<b>0,00</b>	<b>-140,00</b>
<b>SU 23</b>	<b>Summe Haushaltsrücklagen</b>			<b>0,00</b>	<b>0,00</b>	<b>0,00</b>	<b>0,00</b>	<b>0,00</b>	<b>0,00</b>
<b>SA00</b>	<b>Nettoergebnis nach Zuw./Entn. Haushaltsrücklagen (Saldo 0 +/- SU23)</b>			<b>-811,32</b>	<b>0,00</b>	<b>-811,32</b>			
<b>Investive Gebarung</b>									
<b>SU 33</b>	<b>Summe Einzahlungen investive Gebarung</b>						<b>0,00</b>	<b>0,00</b>	<b>0,00</b>
<b>SU 34</b>	<b>Summe Auszahlungen investive Gebarung</b>						<b>0,00</b>	<b>0,00</b>	<b>0,00</b>
<b>SA2</b>	<b>Saldo (2) Geldfluss aus der Investiven Gebarung (33 - 34)</b>						<b>0,00</b>	<b>0,00</b>	<b>0,00</b>
<b>SA3</b>	<b>Saldo (3) Nettofinanzierungssaldo (Saldo 1 + Saldo 2)</b>						<b>-140,00</b>	<b>0,00</b>	<b>-140,00</b>
<b>Finanzierungstätigkeit</b>									
<b>SU 35</b>	<b>Summe Einzahlungen aus der Finanzierungstätigkeit</b>						<b>0,00</b>	<b>0,00</b>	<b>0,00</b>
<b>SU 36</b>	<b>Summe Auszahlungen aus der Finanzierungstätigkeit</b>						<b>0,00</b>	<b>0,00</b>	<b>0,00</b>
<b>SA4</b>	<b>Saldo (4) Geldfluss aus der Finanzierungstätigkeit (35 - 36)</b>						<b>0,00</b>	<b>0,00</b>	<b>0,00</b>
<b>SA5</b>	<b>Saldo (5) Geldfluss aus der voranschlagswirksamen Gebarung (Saldo 3 + Saldo 4)</b>						<b>-140,00</b>	<b>0,00</b>	<b>-140,00</b>
<b>612003</b>	<b>Radwegeausbau</b>								
<b>Operative Gebarung</b>									
<b>SU 21 / 31</b>	<b>Summe Erträge / Einzahlungen operative Gebarung</b>			<b>0,00</b>	<b>0,00</b>	<b>0,00</b>	<b>0,00</b>	<b>0,00</b>	<b>0,00</b>
1/612003-680000	Planmäßige Abschreibung	2226		4.761,13	0,00	4.761,13	0,00	0,00	0,00
<b>SU 22 / 32</b>	<b>Summe Aufwendungen / Auszahlungen operative Gebarung</b>			<b>4.761,13</b>	<b>0,00</b>	<b>4.761,13</b>	<b>0,00</b>	<b>0,00</b>	<b>0,00</b>
<b>SA 0 / SA 1</b>	<b>(0) Nettoergebnis (21 - 22) / (1) Geldfluss operative Gebarung (31 - 32)</b>			<b>-4.761,13</b>	<b>0,00</b>	<b>-4.761,13</b>	<b>0,00</b>	<b>0,00</b>	<b>0,00</b>
<b>SU 23</b>	<b>Summe Haushaltsrücklagen</b>			<b>0,00</b>	<b>0,00</b>	<b>0,00</b>	<b>0,00</b>	<b>0,00</b>	<b>0,00</b>
<b>SA00</b>	<b>Nettoergebnis nach Zuw./Entn. Haushaltsrücklagen (Saldo 0 +/- SU23)</b>			<b>-4.761,13</b>	<b>0,00</b>	<b>-4.761,13</b>			
<b>Investive Gebarung</b>									
<b>SU 33</b>	<b>Summe Einzahlungen investive Gebarung</b>						<b>0,00</b>	<b>0,00</b>	<b>0,00</b>
<b>SU 34</b>	<b>Summe Auszahlungen investive Gebarung</b>						<b>0,00</b>	<b>0,00</b>	<b>0,00</b>
<b>SA2</b>	<b>Saldo (2) Geldfluss aus der Investiven Gebarung (33 - 34)</b>						<b>0,00</b>	<b>0,00</b>	<b>0,00</b>
<b>SA3</b>	<b>Saldo (3) Nettofinanzierungssaldo (Saldo 1 + Saldo 2)</b>						<b>0,00</b>	<b>0,00</b>	<b>0,00</b>
<b>Finanzierungstätigkeit</b>									
<b>SU 35</b>	<b>Summe Einzahlungen aus der Finanzierungstätigkeit</b>						<b>0,00</b>	<b>0,00</b>	<b>0,00</b>
<b>SU 36</b>	<b>Summe Auszahlungen aus der Finanzierungstätigkeit</b>						<b>0,00</b>	<b>0,00</b>	<b>0,00</b>
<b>SA4</b>	<b>Saldo (4) Geldfluss aus der Finanzierungstätigkeit (35 - 36)</b>						<b>0,00</b>	<b>0,00</b>	<b>0,00</b>

		MVAG			Ergebnisrechnung			Finanzierungsrechnung		
		EH	FH	VCQU	RA 2022	VA 2022	RA - VA	RA 2022	VA 2022	RA - VA
<b>SA5</b>	<b>Saldo (5) Geldfluss aus der voranschlagswirksamen Gebarung (Saldo 3 + Saldo 4)</b>							<b>0,00</b>	<b>0,00</b>	<b>0,00</b>
<b>612004</b>	<b>Straßenbauten</b>									
	<b>Operative Gebarung</b>									
<b>SU 21 / 31</b>	<b>Summe Erträge / Einzahlungen operative Gebarung</b>				<b>0,00</b>	<b>0,00</b>	<b>0,00</b>	<b>0,00</b>	<b>0,00</b>	<b>0,00</b>
<b>SU 22 / 32</b>	<b>Summe Aufwendungen / Auszahlungen operative Gebarung</b>				<b>0,00</b>	<b>0,00</b>	<b>0,00</b>	<b>0,00</b>	<b>0,00</b>	<b>0,00</b>
<b>SA 0 / SA 1</b>	<b>(0) Nettoergebnis (21 - 22) / (1) Geldfluss operative Gebarung (31 - 32)</b>				<b>0,00</b>	<b>0,00</b>	<b>0,00</b>	<b>0,00</b>	<b>0,00</b>	<b>0,00</b>
<b>SU 23</b>	<b>Summe Haushaltsrücklagen</b>				<b>0,00</b>	<b>0,00</b>	<b>0,00</b>	<b>0,00</b>	<b>0,00</b>	<b>0,00</b>
<b>SA00</b>	<b>Nettoergebnis nach Zuw./Entn. Haushaltsrücklagen (Saldo 0 +/- SU23)</b>				<b>0,00</b>	<b>0,00</b>	<b>0,00</b>	<b>0,00</b>	<b>0,00</b>	<b>0,00</b>
	<b>Investive Gebarung</b>									
<b>SU 33</b>	<b>Summe Einzahlungen investive Gebarung</b>							<b>0,00</b>	<b>0,00</b>	<b>0,00</b>
5/612004-002000	Straßenbauten zu Vorhaben 62 (ABA BA 32 und WVA BA 30)		3412	1 40	0,00	0,00	0,00	0,00	90.000,00	-90.000,00
<b>SU 34</b>	<b>Summe Auszahlungen investive Gebarung</b>							<b>0,00</b>	<b>90.000,00</b>	<b>-90.000,00</b>
<b>SA2</b>	<b>Saldo (2) Geldfluss aus der Investiven Gebarung (33 - 34)</b>							<b>0,00</b>	<b>-90.000,00</b>	<b>90.000,00</b>
<b>SA3</b>	<b>Saldo (3) Nettofinanzierungssaldo (Saldo 1 + Saldo 2)</b>							<b>0,00</b>	<b>-90.000,00</b>	<b>90.000,00</b>
	<b>Finanzierungstätigkeit</b>									
<b>SU 35</b>	<b>Summe Einzahlungen aus der Finanzierungstätigkeit</b>							<b>0,00</b>	<b>0,00</b>	<b>0,00</b>
<b>SU 36</b>	<b>Summe Auszahlungen aus der Finanzierungstätigkeit</b>							<b>0,00</b>	<b>0,00</b>	<b>0,00</b>
<b>SA4</b>	<b>Saldo (4) Geldfluss aus der Finanzierungstätigkeit (35 - 36)</b>							<b>0,00</b>	<b>0,00</b>	<b>0,00</b>
<b>SA5</b>	<b>Saldo (5) Geldfluss aus der voranschlagswirksamen Gebarung (Saldo 3 + Saldo 4)</b>							<b>0,00</b>	<b>-90.000,00</b>	<b>90.000,00</b>
<b>612100</b>	<b>Gemeindestraßen</b>									
	<b>Operative Gebarung</b>									
6/612100+829910	Zuführung aus der operativen Gebarung	2116	3116	1 18	195.343,96	0,00	195.343,96	195.343,96	0,00	195.343,96
6/612100+871000	Kapitaltransfers aus Gemeinde-Bedarfszuweisungsmittel	2121	3121	1 33	55.000,00	200.000,00	-145.000,00	55.000,00	200.000,00	-145.000,00
<b>SU 21 / 31</b>	<b>Summe Erträge / Einzahlungen operative Gebarung</b>				<b>250.343,96</b>	<b>200.000,00</b>	<b>50.343,96</b>	<b>250.343,96</b>	<b>200.000,00</b>	<b>50.343,96</b>
1/612100-650000	Zinsen für Finanzschulden - Inland	2241	3241	25	1.198,54	1.000,00	198,54	1.198,54	1.000,00	198,54
1/612100-650000/99	Zinsen für Finanzschulden - Inland	2241	3241	25	317,07	300,00	17,07	317,07	300,00	17,07
1/612100-680000	Planmäßige Abschreibung	2226			7.994,56	8.000,00	-5,44	0,00	0,00	0,00
<b>SU 22 / 32</b>	<b>Summe Aufwendungen / Auszahlungen operative Gebarung</b>				<b>9.510,17</b>	<b>9.300,00</b>	<b>210,17</b>	<b>1.515,61</b>	<b>1.300,00</b>	<b>215,61</b>
<b>SA 0 / SA 1</b>	<b>(0) Nettoergebnis (21 - 22) / (1) Geldfluss operative Gebarung (31 - 32)</b>				<b>240.833,79</b>	<b>190.700,00</b>	<b>50.133,79</b>	<b>248.828,35</b>	<b>198.700,00</b>	<b>50.128,35</b>
<b>SU 23</b>	<b>Summe Haushaltsrücklagen</b>				<b>0,00</b>	<b>0,00</b>	<b>0,00</b>	<b>0,00</b>	<b>0,00</b>	<b>0,00</b>
<b>SA00</b>	<b>Nettoergebnis nach Zuw./Entn. Haushaltsrücklagen (Saldo 0 +/- SU23)</b>				<b>240.833,79</b>	<b>190.700,00</b>	<b>50.133,79</b>			
	<b>Investive Gebarung</b>									
<b>SU 33</b>	<b>Summe Einzahlungen investive Gebarung</b>							<b>0,00</b>	<b>0,00</b>	<b>0,00</b>

		MVAG		VCQU	Ergebnisrechnung			Finanzierungsrechnung		
		EH	FH		RA 2022	VA 2022	RA - VA	RA 2022	VA 2022	RA - VA
5/612100-002000	Straßenbauten zu Vorhaben 61 (ABA BA 30 und WVA BA 29)	3412	1	40	0,00	0,00	0,00	194.062,83	160.000,00	34.062,83
<b>SU 34</b>	<b>Summe Auszahlungen investive Gebarung</b>							<b>194.062,83</b>	<b>160.000,00</b>	<b>34.062,83</b>
<b>SA2</b>	<b>Saldo (2) Geldfluss aus der Investiven Gebarung (33 – 34)</b>							<b>-194.062,83</b>	<b>-160.000,00</b>	<b>-34.062,83</b>
<b>SA3</b>	<b>Saldo (3) Nettofinanzierungssaldo (Saldo 1 + Saldo 2)</b>							<b>54.765,52</b>	<b>38.700,00</b>	<b>16.065,52</b>
<b>Finanzierungstätigkeit</b>										
6/612100+346000	Aufnahme Bankdarlehen		3514	1	55	0,00	0,00	0,00	106.100,00	-106.100,00
<b>SU 35</b>	<b>Summe Einzahlungen aus der Finanzierungstätigkeit</b>							<b>0,00</b>	<b>106.100,00</b>	<b>-106.100,00</b>
1/612100-346000	Investitionsdarlehen von Kreditinstituten		3614		65	0,00	0,00	0,00	27.500,00	9.800,00
1/612100-346000/99	Investitionsdarlehen von Kreditinstituten		3614		65	0,00	0,00	0,00	7.500,00	0,00
<b>SU 36</b>	<b>Summe Auszahlungen aus der Finanzierungstätigkeit</b>							<b>44.800,00</b>	<b>35.000,00</b>	<b>9.800,00</b>
<b>SA4</b>	<b>Saldo (4) Geldfluss aus der Finanzierungstätigkeit (35 – 36)</b>							<b>-44.800,00</b>	<b>71.100,00</b>	<b>-115.900,00</b>
<b>SA5</b>	<b>Saldo (5) Geldfluss aus der voranschlagswirksamen Gebarung (Saldo 3 + Saldo 4)</b>							<b>9.965,52</b>	<b>109.800,00</b>	<b>-99.834,48</b>
<b>612200</b>	<b>Gemeindestraßen</b>									
<b>Operative Gebarung</b>										
<b>SU 21 / 31</b>	<b>Summe Erträge / Einzahlungen operative Gebarung</b>					<b>0,00</b>	<b>0,00</b>	<b>0,00</b>	<b>0,00</b>	<b>0,00</b>
<b>SU 22 / 32</b>	<b>Summe Aufwendungen / Auszahlungen operative Gebarung</b>					<b>0,00</b>	<b>0,00</b>	<b>0,00</b>	<b>0,00</b>	<b>0,00</b>
<b>SA 0 / SA 1</b>	<b>(0) Nettoergebnis (21 - 22) / (1) Geldfluss operative Gebarung (31 – 32)</b>					<b>0,00</b>	<b>0,00</b>	<b>0,00</b>	<b>0,00</b>	<b>0,00</b>
<b>SU 23</b>	<b>Summe Haushaltsrücklagen</b>					<b>0,00</b>	<b>0,00</b>	<b>0,00</b>	<b>0,00</b>	<b>0,00</b>
<b>SA00</b>	<b>Nettoergebnis nach Zuw./Entn. Haushaltsrücklagen (Saldo 0 +/- SU23)</b>					<b>0,00</b>	<b>0,00</b>	<b>0,00</b>	<b>0,00</b>	<b>0,00</b>
<b>Investive Gebarung</b>										
<b>SU 33</b>	<b>Summe Einzahlungen investive Gebarung</b>							<b>0,00</b>	<b>0,00</b>	<b>0,00</b>
5/612200-002000	Straßenbauten neue Siedlung Gebharts		3412	1	40	0,00	0,00	0,00	106.096,00	106.096,00
<b>SU 34</b>	<b>Summe Auszahlungen investive Gebarung</b>							<b>106.096,00</b>	<b>0,00</b>	<b>106.096,00</b>
<b>SA2</b>	<b>Saldo (2) Geldfluss aus der Investiven Gebarung (33 – 34)</b>							<b>-106.096,00</b>	<b>0,00</b>	<b>-106.096,00</b>
<b>SA3</b>	<b>Saldo (3) Nettofinanzierungssaldo (Saldo 1 + Saldo 2)</b>							<b>-106.096,00</b>	<b>0,00</b>	<b>-106.096,00</b>
<b>Finanzierungstätigkeit</b>										
<b>SU 35</b>	<b>Summe Einzahlungen aus der Finanzierungstätigkeit</b>							<b>0,00</b>	<b>0,00</b>	<b>0,00</b>
<b>SU 36</b>	<b>Summe Auszahlungen aus der Finanzierungstätigkeit</b>							<b>0,00</b>	<b>0,00</b>	<b>0,00</b>
<b>SA4</b>	<b>Saldo (4) Geldfluss aus der Finanzierungstätigkeit (35 – 36)</b>							<b>0,00</b>	<b>0,00</b>	<b>0,00</b>
<b>SA5</b>	<b>Saldo (5) Geldfluss aus der voranschlagswirksamen Gebarung (Saldo 3 + Saldo 4)</b>							<b>-106.096,00</b>	<b>0,00</b>	<b>-106.096,00</b>
<b>616</b>	<b>Sonstige Straßen und Wege</b>									
<b>616000</b>	<b>Sonstige Straßen und Wege</b>									
<b>Operative Gebarung</b>										
<b>SU 21 / 31</b>	<b>Summe Erträge / Einzahlungen operative Gebarung</b>					<b>0,00</b>	<b>0,00</b>	<b>0,00</b>	<b>0,00</b>	<b>0,00</b>

		MVAG			Ergebnisrechnung			Finanzierungsrechnung		
		EH	FH	VCQU	RA 2022	VA 2022	RA - VA	RA 2022	VA 2022	RA - VA
1/616000-611000	Instandhaltung von Wanderwegen	2224	3224	24	70,38	500,00	-429,62	70,38	500,00	-429,62
<b>SU 22 / 32</b>	<b>Summe Aufwendungen / Auszahlungen operative Gebarung</b>				<b>70,38</b>	<b>500,00</b>	<b>-429,62</b>	<b>70,38</b>	<b>500,00</b>	<b>-429,62</b>
<b>SA 0 / SA 1</b>	<b>(0) Nettoergebnis (21 - 22) / (1) Geldfluss operative Gebarung (31 - 32)</b>				<b>-70,38</b>	<b>-500,00</b>	<b>429,62</b>	<b>-70,38</b>	<b>-500,00</b>	<b>429,62</b>
<b>SU 23</b>	<b>Summe Haushaltsrücklagen</b>				<b>0,00</b>	<b>0,00</b>	<b>0,00</b>	<b>0,00</b>	<b>0,00</b>	<b>0,00</b>
<b>SA00</b>	<b>Nettoergebnis nach Zuw./Entn. Haushaltsrücklagen (Saldo 0 +/- SU23)</b>				<b>-70,38</b>	<b>-500,00</b>	<b>429,62</b>			
<b>Investive Gebarung</b>										
<b>SU 33</b>	<b>Summe Einzahlungen investive Gebarung</b>							<b>0,00</b>	<b>0,00</b>	<b>0,00</b>
<b>SU 34</b>	<b>Summe Auszahlungen investive Gebarung</b>							<b>0,00</b>	<b>0,00</b>	<b>0,00</b>
<b>SA2</b>	<b>Saldo (2) Geldfluss aus der Investiven Gebarung (33 - 34)</b>							<b>0,00</b>	<b>0,00</b>	<b>0,00</b>
<b>SA3</b>	<b>Saldo (3) Nettofinanzierungssaldo (Saldo 1 + Saldo 2)</b>							<b>-70,38</b>	<b>-500,00</b>	<b>429,62</b>
<b>Finanzierungstätigkeit</b>										
<b>SU 35</b>	<b>Summe Einzahlungen aus der Finanzierungstätigkeit</b>							<b>0,00</b>	<b>0,00</b>	<b>0,00</b>
<b>SU 36</b>	<b>Summe Auszahlungen aus der Finanzierungstätigkeit</b>							<b>0,00</b>	<b>0,00</b>	<b>0,00</b>
<b>SA4</b>	<b>Saldo (4) Geldfluss aus der Finanzierungstätigkeit (35 - 36)</b>							<b>0,00</b>	<b>0,00</b>	<b>0,00</b>
<b>SA5</b>	<b>Saldo (5) Geldfluss aus der voranschlagswirksamen Gebarung (Saldo 3 + Saldo 4)</b>							<b>-70,38</b>	<b>-500,00</b>	<b>429,62</b>
<b>63 Schutzwasserbau</b>										
<b>639 Sonstige Einrichtungen und Maßnahmen</b>										
<b>639000 Sonstige Einrichtungen und Maßnahmen</b>										
<b>Operative Gebarung</b>										
2/639000+813000	Erträge aus der Auflösung von Investitionszuschüssen (Kapitaltransfers)	2127			1.601,11	0,00	1.601,11	0,00	0,00	0,00
6/639000+850000	Interessentenbeiträge von Grundstückseigentümern und Anrainern (einmalig)	2111	3111	1 10	-18.216,00	0,00	-18.216,00	0,00	0,00	0,00
<b>SU 21 / 31</b>	<b>Summe Erträge / Einzahlungen operative Gebarung</b>				<b>-16.614,89</b>	<b>0,00</b>	<b>-16.614,89</b>	<b>0,00</b>	<b>0,00</b>	<b>0,00</b>
1/639000-612000	Instandhaltung Wasserläufen	2224	3224	24	21.082,56	22.000,00	-917,44	21.082,56	22.000,00	-917,44
1/639000-650000	Zinsen für Finanzschulden in Euro	2241	3241	25	2.291,66	2.100,00	191,66	2.291,66	2.100,00	191,66
1/639000-680000	Planmäßige Abschreibung	2226			6.389,63	7.200,00	-810,37	0,00	0,00	0,00
1/639000-752900	Beitrag-Wasserverband, Braunaubach-Reissbach	2231	3231	26	3.843,00	3.800,00	43,00	3.843,00	3.800,00	43,00
<b>SU 22 / 32</b>	<b>Summe Aufwendungen / Auszahlungen operative Gebarung</b>				<b>33.606,85</b>	<b>35.100,00</b>	<b>-1.493,15</b>	<b>27.217,22</b>	<b>27.900,00</b>	<b>-682,78</b>
<b>SA 0 / SA 1</b>	<b>(0) Nettoergebnis (21 - 22) / (1) Geldfluss operative Gebarung (31 - 32)</b>				<b>-50.221,74</b>	<b>-35.100,00</b>	<b>-15.121,74</b>	<b>-27.217,22</b>	<b>-27.900,00</b>	<b>682,78</b>
<b>SU 23</b>	<b>Summe Haushaltsrücklagen</b>				<b>0,00</b>	<b>0,00</b>	<b>0,00</b>	<b>0,00</b>	<b>0,00</b>	<b>0,00</b>
<b>SA00</b>	<b>Nettoergebnis nach Zuw./Entn. Haushaltsrücklagen (Saldo 0 +/- SU23)</b>				<b>-50.221,74</b>	<b>-35.100,00</b>	<b>-15.121,74</b>			
<b>Investive Gebarung</b>										
6/639000+300000	Kapitaltransfers von Bund, Bundesfonds und Bundeskammern		3331	1 33	0,00	0,00	0,00	4.570,00	0,00	4.570,00



		MVAG			Ergebnisrechnung			Finanzierungsrechnung		
		EH	FH	VCQU	RA 2022	VA 2022	RA - VA	RA 2022	VA 2022	RA - VA
6/639000+303000	Kapitaltransfers von sonstigen Trägern des öffentlichen Rechts und Sozialversicherungsträgern		3331	1 33	0,00	0,00	0,00	18.216,00	0,00	18.216,00
<b>SU 33</b>	<b>Summe Einzahlungen investive Gebarung</b>							<b>22.786,00</b>	<b>0,00</b>	<b>22.786,00</b>
5/639000-004000	Wasser- und Abwasserbauten und -anlagen		3412	1 40	0,00	0,00	0,00	300.000,00	300.000,00	0,00
<b>SU 34</b>	<b>Summe Auszahlungen investive Gebarung</b>							<b>300.000,00</b>	<b>300.000,00</b>	<b>0,00</b>
<b>SA2</b>	<b>Saldo (2) Geldfluss aus der Investiven Gebarung (33 – 34)</b>							<b>-277.214,00</b>	<b>-300.000,00</b>	<b>22.786,00</b>
<b>SA3</b>	<b>Saldo (3) Nettofinanzierungssaldo (Saldo 1 + Saldo 2)</b>							<b>-304.431,22</b>	<b>-327.900,00</b>	<b>23.468,78</b>
<b>Finanzierungstätigkeit</b>										
6/639000+346000	Investitionsdarlehen von Finanzunternehmen		3514	1 55	0,00	0,00	0,00	305.000,00	305.000,00	0,00
<b>SU 35</b>	<b>Summe Einzahlungen aus der Finanzierungstätigkeit</b>							<b>305.000,00</b>	<b>305.000,00</b>	<b>0,00</b>
1/639000-346000	Investitionsdarlehen von Finanzunternehmen		3614	65	0,00	0,00	0,00	13.020,03	15.700,00	-2.679,97
<b>SU 36</b>	<b>Summe Auszahlungen aus der Finanzierungstätigkeit</b>							<b>13.020,03</b>	<b>15.700,00</b>	<b>-2.679,97</b>
<b>SA4</b>	<b>Saldo (4) Geldfluss aus der Finanzierungstätigkeit (35 – 36)</b>							<b>291.979,97</b>	<b>289.300,00</b>	<b>2.679,97</b>
<b>SA5</b>	<b>Saldo (5) Geldfluss aus der voranschlagswirksamen Gebarung (Saldo 3 + Saldo 4)</b>							<b>-12.451,25</b>	<b>-38.600,00</b>	<b>26.148,75</b>
<b>639100</b>	<b>Sonstige Einrichtungen und Maßnahmen</b>									
<b>Operative Gebarung</b>										
<b>SU 21 / 31</b>	<b>Summe Erträge / Einzahlungen operative Gebarung</b>				<b>0,00</b>	<b>0,00</b>	<b>0,00</b>	<b>0,00</b>	<b>0,00</b>	<b>0,00</b>
1/639100-650000	Zinsen für Finanzschulden in Euro	2241	3241	25	805,61	600,00	205,61	805,61	600,00	205,61
1/639100-680000	Planmäßige Abschreibung	2226			3.105,65	0,00	3.105,65	0,00	0,00	0,00
<b>SU 22 / 32</b>	<b>Summe Aufwendungen / Auszahlungen operative Gebarung</b>				<b>3.911,26</b>	<b>600,00</b>	<b>3.311,26</b>	<b>805,61</b>	<b>600,00</b>	<b>205,61</b>
<b>SA 0 / SA 1</b>	<b>(0) Nettoergebnis (21 - 22) / (1) Geldfluss operative Gebarung (31 – 32)</b>				<b>-3.911,26</b>	<b>-600,00</b>	<b>-3.311,26</b>	<b>-805,61</b>	<b>-600,00</b>	<b>-205,61</b>
<b>SU 23</b>	<b>Summe Haushaltsrücklagen</b>				<b>0,00</b>	<b>0,00</b>	<b>0,00</b>	<b>0,00</b>	<b>0,00</b>	<b>0,00</b>
<b>SA00</b>	<b>Nettoergebnis nach Zuw./Entn. Haushaltsrücklagen (Saldo 0 +/- SU23)</b>				<b>-3.911,26</b>	<b>-600,00</b>	<b>-3.311,26</b>			
<b>Investive Gebarung</b>										
<b>SU 33</b>	<b>Summe Einzahlungen investive Gebarung</b>							<b>0,00</b>	<b>0,00</b>	<b>0,00</b>
5/639100-004000	Wasser- und Abwasserbauten und -anlagen		3412	1 40	0,00	0,00	0,00	1.292,40	0,00	1.292,40
<b>SU 34</b>	<b>Summe Auszahlungen investive Gebarung</b>							<b>1.292,40</b>	<b>0,00</b>	<b>1.292,40</b>
<b>SA2</b>	<b>Saldo (2) Geldfluss aus der Investiven Gebarung (33 – 34)</b>							<b>-1.292,40</b>	<b>0,00</b>	<b>-1.292,40</b>
<b>SA3</b>	<b>Saldo (3) Nettofinanzierungssaldo (Saldo 1 + Saldo 2)</b>							<b>-2.098,01</b>	<b>-600,00</b>	<b>-1.498,01</b>
<b>Finanzierungstätigkeit</b>										
<b>SU 35</b>	<b>Summe Einzahlungen aus der Finanzierungstätigkeit</b>							<b>0,00</b>	<b>0,00</b>	<b>0,00</b>
1/639100-346000	Investitionsdarlehen von Finanzunternehmen		3614	65	0,00	0,00	0,00	19.664,09	19.800,00	-135,91
<b>SU 36</b>	<b>Summe Auszahlungen aus der Finanzierungstätigkeit</b>							<b>19.664,09</b>	<b>19.800,00</b>	<b>-135,91</b>

		MVAG			Ergebnisrechnung			Finanzierungsrechnung		
		EH	FH	VCQU	RA 2022	VA 2022	RA - VA	RA 2022	VA 2022	RA - VA
SA4	Saldo (4) Geldfluss aus der Finanzierungstätigkeit (35 – 36)							-19.664,09	-19.800,00	135,91
SA5	Saldo (5) Geldfluss aus der voranschlagswirksamen Gebarung (Saldo 3 + Saldo 4)							-21.762,10	-20.400,00	-1.362,10
<b>64</b>	<b>Straßenverkehr</b>									
<b>640</b>	<b>Einrichtungen und Maßnahmen nach der Straßenverkehrsordnung</b>									
<b>640000</b>	<b>Einrichtung und Maßnahmen der Strassenverkehrsordnung</b>									
<b>Operative Gebarung</b>										
2/640000+868200	Gemeindestrassenstrafe	2124	3124	16	9.633,60	10.000,00	-366,40	9.633,60	10.000,00	-366,40
<b>SU 21 / 31</b>	<b>Summe Erträge / Einzahlungen operative Gebarung</b>				<b>9.633,60</b>	<b>10.000,00</b>	<b>-366,40</b>	<b>9.633,60</b>	<b>10.000,00</b>	<b>-366,40</b>
1/640000-400000	Geringwertige Wirtschaftsgüter (GWG)	2221	3221	23	6.303,47	5.000,00	1.303,47	7.525,25	5.000,00	2.525,25
1/640000-680000	Planmäßige Abschreibung	2226			997,41	1.000,00	-2,59	0,00	0,00	0,00
1/640000-700000	Pachtzinse	2223	3223	24	11.992,33	11.000,00	992,33	11.382,93	11.000,00	382,93
<b>SU 22 / 32</b>	<b>Summe Aufwendungen / Auszahlungen operative Gebarung</b>				<b>19.293,21</b>	<b>17.000,00</b>	<b>2.293,21</b>	<b>18.908,18</b>	<b>16.000,00</b>	<b>2.908,18</b>
<b>SA 0 / SA 1</b>	<b>(0) Nettoergebnis (21 - 22) / (1) Geldfluss operative Gebarung (31 – 32)</b>				<b>-9.659,61</b>	<b>-7.000,00</b>	<b>-2.659,61</b>	<b>-9.274,58</b>	<b>-6.000,00</b>	<b>-3.274,58</b>
SU 23	Summe Haushaltsrücklagen				0,00	0,00	0,00	0,00	0,00	0,00
SA00	Nettoergebnis nach Zuw./Entn. Haushaltsrücklagen (Saldo 0 +/- SU23)				-9.659,61	-7.000,00	-2.659,61			
<b>Investive Gebarung</b>										
<b>SU 33</b>	<b>Summe Einzahlungen investive Gebarung</b>							<b>0,00</b>	<b>0,00</b>	<b>0,00</b>
1/640000-005000	Anlagen zu Straßenbauten		3412	2 40	0,00	0,00	0,00	0,00	5.000,00	-5.000,00
<b>SU 34</b>	<b>Summe Auszahlungen investive Gebarung</b>							<b>0,00</b>	<b>5.000,00</b>	<b>-5.000,00</b>
SA2	Saldo (2) Geldfluss aus der Investiven Gebarung (33 – 34)							0,00	-5.000,00	5.000,00
SA3	Saldo (3) Nettofinanzierungssaldo (Saldo 1 + Saldo 2)							-9.274,58	-11.000,00	1.725,42
<b>Finanzierungstätigkeit</b>										
SU 35	Summe Einzahlungen aus der Finanzierungstätigkeit							0,00	0,00	0,00
SU 36	Summe Auszahlungen aus der Finanzierungstätigkeit							0,00	0,00	0,00
SA4	Saldo (4) Geldfluss aus der Finanzierungstätigkeit (35 – 36)							0,00	0,00	0,00
SA5	Saldo (5) Geldfluss aus der voranschlagswirksamen Gebarung (Saldo 3 + Saldo 4)							-9.274,58	-11.000,00	1.725,42
<b>649</b>	<b>Sonstige Einrichtungen und Maßnahmen</b>									
<b>649000</b>	<b>Sonstige Einrichtungen und Maßnahmen</b>									
<b>Operative Gebarung</b>										
<b>SU 21 / 31</b>	<b>Summe Erträge / Einzahlungen operative Gebarung</b>				<b>0,00</b>	<b>0,00</b>	<b>0,00</b>	<b>0,00</b>	<b>0,00</b>	<b>0,00</b>
1/649000-618000	Instandhaltung Bushaltestellen	2224	3224	24	183,85	2.000,00	-1.816,15	183,85	2.000,00	-1.816,15
1/649000-680000	Planmäßige Abschreibung	2226			1.079,69	1.100,00	-20,31	0,00	0,00	0,00
1/649000-720000	Bauhofleistungen	2225	3225	24	3.084,67	1.500,00	1.584,67	3.084,67	1.500,00	1.584,67
<b>SU 22 / 32</b>	<b>Summe Aufwendungen / Auszahlungen operative Gebarung</b>				<b>4.348,21</b>	<b>4.600,00</b>	<b>-251,79</b>	<b>3.268,52</b>	<b>3.500,00</b>	<b>-231,48</b>
<b>SA 0 / SA 1</b>	<b>(0) Nettoergebnis (21 - 22) / (1) Geldfluss operative Gebarung (31 – 32)</b>				<b>-4.348,21</b>	<b>-4.600,00</b>	<b>251,79</b>	<b>-3.268,52</b>	<b>-3.500,00</b>	<b>231,48</b>

	MVAG	MVAG VCQU	Ergebnisrechnung			Finanzierungsrechnung				
			EH	FH	RA 2022	VA 2022	RA - VA	RA 2022	VA 2022	RA - VA
SU 23		Summe Haushaltsrücklagen			0,00	0,00	0,00	0,00	0,00	0,00
SA00		Nettoergebnis nach Zuw./Entn. Haushaltsrücklagen (Saldo 0 +/- SU23)			-4.348,21	-4.600,00	251,79			
<b>Investive Gebarung</b>										
SU 33		Summe Einzahlungen investive Gebarung						0,00	0,00	0,00
SU 34		Summe Auszahlungen investive Gebarung						0,00	0,00	0,00
SA2		Saldo (2) Geldfluss aus der Investiven Gebarung (33 – 34)						0,00	0,00	0,00
SA3		Saldo (3) Nettofinanzierungssaldo (Saldo 1 + Saldo 2)						-3.268,52	-3.500,00	231,48
<b>Finanzierungstätigkeit</b>										
SU 35		Summe Einzahlungen aus der Finanzierungstätigkeit						0,00	0,00	0,00
SU 36		Summe Auszahlungen aus der Finanzierungstätigkeit						0,00	0,00	0,00
SA4		Saldo (4) Geldfluss aus der Finanzierungstätigkeit (35 – 36)						0,00	0,00	0,00
SA5		Saldo (5) Geldfluss aus der voranschlagswirksamen Gebarung (Saldo 3 + Saldo 4)						-3.268,52	-3.500,00	231,48

		MVAG	MVAG	VCQU	Ergebnisrechnung			Finanzierungsrechnung		
		EH	FH		RA 2022	VA 2022	RA - VA	RA 2022	VA 2022	RA - VA
<b>7 Wirtschaftsförderung</b>										
<b>71</b>	<b>Grundlagenverbesserung in der Land- und Forstwirtschaft</b>									
<b>710</b>	<b>Land- und forstwirtschaftlicher Wegebau</b>									
<b>710000</b>	<b>Land- und forstwirtschaftlicher Wegebau</b>									
<b>Operative Gebarung</b>										
2/710000+813000	Erträge aus der Auflösung von Investitionszuschüssen (Kapitaltransfers)	2127			2.445,28	2.100,00	345,28	0,00	0,00	0,00
6/710000+829910	Zuführung aus der operativen Gebarung	2116	3116	1 18	12.705,62	24.600,00	-11.894,38	12.705,62	24.600,00	-11.894,38
2/710000+860000	Transfers von Bund, Bundesfonds und Bundeskammern	2121	3121	15	14.327,18	14.300,00	27,18	14.327,18	14.300,00	27,18
2/710000+861000	Transfers von Ländern, Landesfonds und Landeskammern	2121	3121	15	1.103,00	0,00	1.103,00	1.103,00	0,00	1.103,00
2/710000+868000	Transfers von privaten Haushalten	2124	3124	16	820,20	0,00	820,20	820,20	0,00	820,20
6/710000+871000	Kapitaltransfers aus Gemeinde Bedarfszuweisungsmittel (IVW3)	2121	3121	1 33	5.950,00	6.700,00	-750,00	5.950,00	6.700,00	-750,00
<b>SU 21 / 31</b>	<b>Summe Erträge / Einzahlungen operative Gebarung</b>				<b>37.351,28</b>	<b>47.700,00</b>	<b>-10.348,72</b>	<b>34.906,00</b>	<b>45.600,00</b>	<b>-10.694,00</b>
1/710000-611100	Instandhaltung der Güterwege	2224	3224	24	12.156,27	10.000,00	2.156,27	12.156,27	10.000,00	2.156,27
1/710000-611200	Beseitigung von Unwetterschäden	2224	3224	24	16.740,47	20.000,00	-3.259,53	13.267,54	20.000,00	-6.732,46
1/710000-680000	Planmäßige Abschreibung	2226			321.843,36	319.700,00	2.143,36	0,00	0,00	0,00
1/710000-720000	Bauhofleistungen	2225	3225	24	7.148,02	20.800,00	-13.651,98	7.148,02	20.800,00	-13.651,98
1/710000-729910	Zuführung an investive Gebarung	2225	3225	24	12.705,62	24.600,00	-11.894,38	12.705,62	24.600,00	-11.894,38
<b>SU 22 / 32</b>	<b>Summe Aufwendungen / Auszahlungen operative Gebarung</b>				<b>370.593,74</b>	<b>395.100,00</b>	<b>-24.506,26</b>	<b>45.277,45</b>	<b>75.400,00</b>	<b>-30.122,55</b>
<b>SA 0 / SA 1</b>	<b>(0) Nettoergebnis (21 - 22) / (1) Geldfluss operative Gebarung (31 - 32)</b>				<b>-333.242,46</b>	<b>-347.400,00</b>	<b>14.157,54</b>	<b>-10.371,45</b>	<b>-29.800,00</b>	<b>19.428,55</b>
<b>SU 23</b>	<b>Summe Haushaltsrücklagen</b>				<b>0,00</b>	<b>0,00</b>	<b>0,00</b>	<b>0,00</b>	<b>0,00</b>	<b>0,00</b>
<b>SA00</b>	<b>Nettoergebnis nach Zuw./Entn. Haushaltsrücklagen (Saldo 0 +/- SU23)</b>				<b>-333.242,46</b>	<b>-347.400,00</b>	<b>14.157,54</b>			
<b>Investive Gebarung</b>										
6/710000+301000	Kapitaltransfers von Ländern, Landesfonds und Landeskammern		3331	1 33	0,00	0,00	0,00	5.950,00	6.700,00	-750,00
<b>SU 33</b>	<b>Summe Einzahlungen investive Gebarung</b>							<b>5.950,00</b>	<b>6.700,00</b>	<b>-750,00</b>
5/710000-002000	Straßenbauten (Baukosten)		3412	1 40	0,00	0,00	0,00	24.605,62	38.000,00	-13.394,38
<b>SU 34</b>	<b>Summe Auszahlungen investive Gebarung</b>							<b>24.605,62</b>	<b>38.000,00</b>	<b>-13.394,38</b>
<b>SA2</b>	<b>Saldo (2) Geldfluss aus der Investiven Gebarung (33 - 34)</b>							<b>-18.655,62</b>	<b>-31.300,00</b>	<b>12.644,38</b>
<b>SA3</b>	<b>Saldo (3) Nettofinanzierungssaldo (Saldo 1 + Saldo 2)</b>							<b>-29.027,07</b>	<b>-61.100,00</b>	<b>32.072,93</b>
<b>Finanzierungstätigkeit</b>										
<b>SU 35</b>	<b>Summe Einzahlungen aus der Finanzierungstätigkeit</b>							<b>0,00</b>	<b>0,00</b>	<b>0,00</b>
<b>SU 36</b>	<b>Summe Auszahlungen aus der Finanzierungstätigkeit</b>							<b>0,00</b>	<b>0,00</b>	<b>0,00</b>
<b>SA4</b>	<b>Saldo (4) Geldfluss aus der Finanzierungstätigkeit (35 - 36)</b>							<b>0,00</b>	<b>0,00</b>	<b>0,00</b>

		MVAG			Ergebnisrechnung			Finanzierungsrechnung		
		EH	FH	VCQU	RA 2022	VA 2022	RA - VA	RA 2022	VA 2022	RA - VA
<b>SA5</b>	<b>Saldo (5) Geldfluss aus der voranschlagswirksamen Gebarung (Saldo 3 + Saldo 4)</b>							<b>-29.027,07</b>	<b>-61.100,00</b>	<b>32.072,93</b>
<b>710100</b>	<b>Land- und forstwirtschaftlicher Wegebau</b>									
	<b>Operative Gebarung</b>									
<b>SU 21 / 31</b>	<b>Summe Erträge / Einzahlungen operative Gebarung</b>				<b>0,00</b>	<b>0,00</b>	<b>0,00</b>	<b>0,00</b>	<b>0,00</b>	<b>0,00</b>
<b>SU 22 / 32</b>	<b>Summe Aufwendungen / Auszahlungen operative Gebarung</b>				<b>0,00</b>	<b>0,00</b>	<b>0,00</b>	<b>0,00</b>	<b>0,00</b>	<b>0,00</b>
<b>SA 0 / SA 1</b>	<b>(0) Nettoergebnis (21 - 22) / (1) Geldfluss operative Gebarung (31 - 32)</b>				<b>0,00</b>	<b>0,00</b>	<b>0,00</b>	<b>0,00</b>	<b>0,00</b>	<b>0,00</b>
<b>SU 23</b>	<b>Summe Haushaltsrücklagen</b>				<b>0,00</b>	<b>0,00</b>	<b>0,00</b>	<b>0,00</b>	<b>0,00</b>	<b>0,00</b>
<b>SA00</b>	<b>Nettoergebnis nach Zuw./Entn. Haushaltsrücklagen (Saldo 0 +/- SU23)</b>				<b>0,00</b>	<b>0,00</b>	<b>0,00</b>			
	<b>Investive Gebarung</b>									
6/710100+301000	Kapitaltransfers von Ländern, Landesfonds und Landeskammern		3331	1 33	0,00	0,00	0,00	0,00	78.000,00	-78.000,00
6/710100+307000	Kapitaltransfers von privaten Haushalten und privaten Organisationen ohne Erwerbszweck und andere		3334	1 34	0,00	0,00	0,00	0,00	6.000,00	-6.000,00
<b>SU 33</b>	<b>Summe Einzahlungen investive Gebarung</b>							<b>0,00</b>	<b>84.000,00</b>	<b>-84.000,00</b>
5/710100-002000	Straßenbauten		3412	1 40	0,00	0,00	0,00	0,00	120.000,00	-120.000,00
<b>SU 34</b>	<b>Summe Auszahlungen investive Gebarung</b>							<b>0,00</b>	<b>120.000,00</b>	<b>-120.000,00</b>
<b>SA2</b>	<b>Saldo (2) Geldfluss aus der Investiven Gebarung (33 - 34)</b>							<b>0,00</b>	<b>-36.000,00</b>	<b>36.000,00</b>
<b>SA3</b>	<b>Saldo (3) Nettofinanzierungssaldo (Saldo 1 + Saldo 2)</b>							<b>0,00</b>	<b>-36.000,00</b>	<b>36.000,00</b>
	<b>Finanzierungstätigkeit</b>									
6/710100+346000	Investitionsdarlehen von Finanzunternehmen		3514	1 55	0,00	0,00	0,00	0,00	36.000,00	-36.000,00
<b>SU 35</b>	<b>Summe Einzahlungen aus der Finanzierungstätigkeit</b>							<b>0,00</b>	<b>36.000,00</b>	<b>-36.000,00</b>
<b>SU 36</b>	<b>Summe Auszahlungen aus der Finanzierungstätigkeit</b>							<b>0,00</b>	<b>0,00</b>	<b>0,00</b>
<b>SA4</b>	<b>Saldo (4) Geldfluss aus der Finanzierungstätigkeit (35 - 36)</b>							<b>0,00</b>	<b>36.000,00</b>	<b>-36.000,00</b>
<b>SA5</b>	<b>Saldo (5) Geldfluss aus der voranschlagswirksamen Gebarung (Saldo 3 + Saldo 4)</b>							<b>0,00</b>	<b>0,00</b>	<b>0,00</b>
<b>74</b>	<b>Sonstige Förderung der Land- und Forstwirtschaft</b>									
<b>742</b>	<b>Produktionsförderung</b>									
<b>742000</b>	<b>Produktionsförderung</b>									
	<b>Operative Gebarung</b>									
<b>SU 21 / 31</b>	<b>Summe Erträge / Einzahlungen operative Gebarung</b>				<b>0,00</b>	<b>0,00</b>	<b>0,00</b>	<b>0,00</b>	<b>0,00</b>	<b>0,00</b>
1/742000-757500	Subventionen		2234	3234 27	100,00	100,00	0,00	100,00	100,00	0,00
<b>SU 22 / 32</b>	<b>Summe Aufwendungen / Auszahlungen operative Gebarung</b>				<b>100,00</b>	<b>100,00</b>	<b>0,00</b>	<b>100,00</b>	<b>100,00</b>	<b>0,00</b>
<b>SA 0 / SA 1</b>	<b>(0) Nettoergebnis (21 - 22) / (1) Geldfluss operative Gebarung (31 - 32)</b>				<b>-100,00</b>	<b>-100,00</b>	<b>0,00</b>	<b>-100,00</b>	<b>-100,00</b>	<b>0,00</b>
<b>SU 23</b>	<b>Summe Haushaltsrücklagen</b>				<b>0,00</b>	<b>0,00</b>	<b>0,00</b>	<b>0,00</b>	<b>0,00</b>	<b>0,00</b>
<b>SA00</b>	<b>Nettoergebnis nach Zuw./Entn. Haushaltsrücklagen (Saldo 0 +/- SU23)</b>				<b>-100,00</b>	<b>-100,00</b>	<b>0,00</b>			

		MVAG	MVAG	VCQU	Ergebnisrechnung			Finanzierungsrechnung		
		EH	FH		RA 2022	VA 2022	RA - VA	RA 2022	VA 2022	RA - VA
<b>Investive Gebarung</b>										
SU 33	Summe Einzahlungen investive Gebarung							0,00	0,00	0,00
SU 34	Summe Auszahlungen investive Gebarung							0,00	0,00	0,00
SA2	Saldo (2) Geldfluss aus der Investiven Gebarung (33 – 34)							0,00	0,00	0,00
SA3	Saldo (3) Nettofinanzierungssaldo (Saldo 1 + Saldo 2)							-100,00	-100,00	0,00
<b>Finanzierungstätigkeit</b>										
SU 35	Summe Einzahlungen aus der Finanzierungstätigkeit							0,00	0,00	0,00
SU 36	Summe Auszahlungen aus der Finanzierungstätigkeit							0,00	0,00	0,00
SA4	Saldo (4) Geldfluss aus der Finanzierungstätigkeit (35 – 36)							0,00	0,00	0,00
SA5	Saldo (5) Geldfluss aus der voranschlagswirksamen Gebarung (Saldo 3 + Saldo 4)							-100,00	-100,00	0,00
749	Sonstige Einrichtungen und Maßnahmen									
749000	Sonstige Einrichtungen und Maßnahmen									
<b>Operative Gebarung</b>										
2/749000+861000	Transfers von Ländern, Landesfonds und Landeskammern	2121	3121	15	40,80	500,00	-459,20	40,80	500,00	-459,20
SU 21 / 31	Summe Erträge / Einzahlungen operative Gebarung				40,80	500,00	-459,20	40,80	500,00	-459,20
1/749000-775000	Kapitaltransferzahlungen an Unternehmungen (ohne Kreditinstitute)	2233	44		3.881,60	4.000,00	-118,40	0,00	0,00	0,00
SU 22 / 32	Summe Aufwendungen / Auszahlungen operative Gebarung				3.881,60	4.000,00	-118,40	0,00	0,00	0,00
SA 0 / SA 1	(0) Nettoergebnis (21 - 22) / (1) Geldfluss operative Gebarung (31 – 32)				-3.840,80	-3.500,00	-340,80	40,80	500,00	-459,20
SU 23	Summe Haushaltsrücklagen				0,00	0,00	0,00	0,00	0,00	0,00
SA00	Nettoergebnis nach Zuw./Entn. Haushaltsrücklagen (Saldo 0 +/- SU23)				-3.840,80	-3.500,00	-340,80			
<b>Investive Gebarung</b>										
SU 33	Summe Einzahlungen investive Gebarung							0,00	0,00	0,00
1/749000-775000	Kapitaltransferzahlungen an Unternehmungen (ohne Kreditinstitute)		3433	44	0,00	0,00	0,00	3.881,60	4.000,00	-118,40
SU 34	Summe Auszahlungen investive Gebarung							3.881,60	4.000,00	-118,40
SA2	Saldo (2) Geldfluss aus der Investiven Gebarung (33 – 34)							-3.881,60	-4.000,00	118,40
SA3	Saldo (3) Nettofinanzierungssaldo (Saldo 1 + Saldo 2)							-3.840,80	-3.500,00	-340,80
<b>Finanzierungstätigkeit</b>										
SU 35	Summe Einzahlungen aus der Finanzierungstätigkeit							0,00	0,00	0,00
SU 36	Summe Auszahlungen aus der Finanzierungstätigkeit							0,00	0,00	0,00
SA4	Saldo (4) Geldfluss aus der Finanzierungstätigkeit (35 – 36)							0,00	0,00	0,00
SA5	Saldo (5) Geldfluss aus der voranschlagswirksamen Gebarung (Saldo 3 + Saldo 4)							-3.840,80	-3.500,00	-340,80

		MVAG	MVAG	VCQU	Ergebnisrechnung			Finanzierungsrechnung		
		EH	FH		RA 2022	VA 2022	RA - VA	RA 2022	VA 2022	RA - VA
<b>75</b>	<b>Förderung der Energiewirtschaft</b>									
<b>759</b>	<b>Sonstige Energieträger</b>									
<b>759000</b>	<b>Sonstige Energieträger</b>									
<b>Operative Gebarung</b>										
2/759000+811000	Miet- und Pachtertrag	2115	3115	14	5.286,56	0,00	5.286,56	5.286,56	0,00	5.286,56
<b>SU 21 / 31</b>	<b>Summe Erträge / Einzahlungen operative Gebarung</b>				<b>5.286,56</b>	<b>0,00</b>	<b>5.286,56</b>	<b>5.286,56</b>	<b>0,00</b>	<b>5.286,56</b>
<b>SU 22 / 32</b>	<b>Summe Aufwendungen / Auszahlungen operative Gebarung</b>				<b>0,00</b>	<b>0,00</b>	<b>0,00</b>	<b>0,00</b>	<b>0,00</b>	<b>0,00</b>
<b>SA 0 / SA 1</b>	<b>(0) Nettoergebnis (21 - 22) / (1) Geldfluss operative Gebarung (31 - 32)</b>				<b>5.286,56</b>	<b>0,00</b>	<b>5.286,56</b>	<b>5.286,56</b>	<b>0,00</b>	<b>5.286,56</b>
<b>SU 23</b>	<b>Summe Haushaltsrücklagen</b>				<b>0,00</b>	<b>0,00</b>	<b>0,00</b>	<b>0,00</b>	<b>0,00</b>	<b>0,00</b>
<b>SA00</b>	<b>Nettoergebnis nach Zuw./Entn. Haushaltsrücklagen (Saldo 0 +/- SU23)</b>				<b>5.286,56</b>	<b>0,00</b>	<b>5.286,56</b>			
<b>Investive Gebarung</b>										
<b>SU 33</b>	<b>Summe Einzahlungen investive Gebarung</b>							<b>0,00</b>	<b>0,00</b>	<b>0,00</b>
<b>SU 34</b>	<b>Summe Auszahlungen investive Gebarung</b>							<b>0,00</b>	<b>0,00</b>	<b>0,00</b>
<b>SA2</b>	<b>Saldo (2) Geldfluss aus der Investiven Gebarung (33 - 34)</b>							<b>0,00</b>	<b>0,00</b>	<b>0,00</b>
<b>SA3</b>	<b>Saldo (3) Nettofinanzierungssaldo (Saldo 1 + Saldo 2)</b>							<b>5.286,56</b>	<b>0,00</b>	<b>5.286,56</b>
<b>Finanzierungstätigkeit</b>										
<b>SU 35</b>	<b>Summe Einzahlungen aus der Finanzierungstätigkeit</b>							<b>0,00</b>	<b>0,00</b>	<b>0,00</b>
<b>SU 36</b>	<b>Summe Auszahlungen aus der Finanzierungstätigkeit</b>							<b>0,00</b>	<b>0,00</b>	<b>0,00</b>
<b>SA4</b>	<b>Saldo (4) Geldfluss aus der Finanzierungstätigkeit (35 - 36)</b>							<b>0,00</b>	<b>0,00</b>	<b>0,00</b>
<b>SA5</b>	<b>Saldo (5) Geldfluss aus der voranschlagswirksamen Gebarung (Saldo 3 + Saldo 4)</b>							<b>5.286,56</b>	<b>0,00</b>	<b>5.286,56</b>
<b>77</b>	<b>Förderung des Fremdenverkehrs</b>									
<b>770</b>	<b>Einrichtungen zur Förderung des Fremdenverkehrs</b>									
<b>770000</b>	<b>Einrichtung zur Förderung des Fremdenverkehrs</b>									
<b>Operative Gebarung</b>										
2/770000+816000	Kostenbeiträge (Kostensätze) für sonstige Leistungen	2114	3114	13	93,34	100,00	-6,66	93,34	100,00	-6,66
<b>SU 21 / 31</b>	<b>Summe Erträge / Einzahlungen operative Gebarung</b>				<b>93,34</b>	<b>100,00</b>	<b>-6,66</b>	<b>93,34</b>	<b>100,00</b>	<b>-6,66</b>
1/770000-457000	Druckwerke	2221	3221	23	670,00	500,00	170,00	670,00	500,00	170,00
1/770000-670000	Versicherungen	2222	3222	24	1.095,59	1.000,00	95,59	1.095,59	1.000,00	95,59
1/770000-680000	Planmäßige Abschreibung	2226			72,67	100,00	-27,33	0,00	0,00	0,00
1/770000-726000	Mitgliedsbeiträge an Institutionen	2225	3225	24	9.099,97	10.000,00	-900,03	9.099,97	10.000,00	-900,03
1/770000-726100	Kleinregion Waldviertler Stadt Land	2225	3225	24	6.486,52	15.000,00	-8.513,48	6.486,52	15.000,00	-8.513,48
1/770000-726300	Mitgliedsbeitrag Tourismusverband	2225	3225	24	10.537,22	10.000,00	537,22	10.537,22	10.000,00	537,22
1/770000-728000	Entgelte für sonstige Leistungen	2225	3225	24	13.556,04	13.000,00	556,04	15.669,31	13.000,00	2.669,31

		MVAG			Ergebnisrechnung			Finanzierungsrechnung		
		EH	FH	VCQU	RA 2022	VA 2022	RA - VA	RA 2022	VA 2022	RA - VA
1/770000-757000	Transfers an private Organisationen ohne Erwerbszweck	2234	3234	27	100,00	100,00	0,00	100,00	100,00	0,00
<b>SU 22 / 32</b>	<b>Summe Aufwendungen / Auszahlungen operative Gebarung</b>				<b>41.618,01</b>	<b>49.700,00</b>	<b>-8.081,99</b>	<b>43.658,61</b>	<b>49.600,00</b>	<b>-5.941,39</b>
<b>SA 0 / SA 1</b>	<b>(0) Nettoergebnis (21 - 22) / (1) Geldfluss operative Gebarung (31 - 32)</b>				<b>-41.524,67</b>	<b>-49.600,00</b>	<b>8.075,33</b>	<b>-43.565,27</b>	<b>-49.500,00</b>	<b>5.934,73</b>
<b>SU 23</b>	<b>Summe Haushaltsrücklagen</b>				<b>0,00</b>	<b>0,00</b>	<b>0,00</b>	<b>0,00</b>	<b>0,00</b>	<b>0,00</b>
<b>SA00</b>	<b>Nettoergebnis nach Zuw./Entn. Haushaltsrücklagen (Saldo 0 +/- SU23)</b>				<b>-41.524,67</b>	<b>-49.600,00</b>	<b>8.075,33</b>			
<b>Investive Gebarung</b>										
<b>SU 33</b>	<b>Summe Einzahlungen investive Gebarung</b>							<b>0,00</b>	<b>0,00</b>	<b>0,00</b>
<b>SU 34</b>	<b>Summe Auszahlungen investive Gebarung</b>							<b>0,00</b>	<b>0,00</b>	<b>0,00</b>
<b>SA2</b>	<b>Saldo (2) Geldfluss aus der Investiven Gebarung (33 - 34)</b>							<b>0,00</b>	<b>0,00</b>	<b>0,00</b>
<b>SA3</b>	<b>Saldo (3) Nettofinanzierungssaldo (Saldo 1 + Saldo 2)</b>							<b>-43.565,27</b>	<b>-49.500,00</b>	<b>5.934,73</b>
<b>Finanzierungstätigkeit</b>										
<b>SU 35</b>	<b>Summe Einzahlungen aus der Finanzierungstätigkeit</b>							<b>0,00</b>	<b>0,00</b>	<b>0,00</b>
<b>SU 36</b>	<b>Summe Auszahlungen aus der Finanzierungstätigkeit</b>							<b>0,00</b>	<b>0,00</b>	<b>0,00</b>
<b>SA4</b>	<b>Saldo (4) Geldfluss aus der Finanzierungstätigkeit (35 - 36)</b>							<b>0,00</b>	<b>0,00</b>	<b>0,00</b>
<b>SA5</b>	<b>Saldo (5) Geldfluss aus der voranschlagswirksamen Gebarung (Saldo 3 + Saldo 4)</b>							<b>-43.565,27</b>	<b>-49.500,00</b>	<b>5.934,73</b>
<b>771</b>	<b>Maßnahmen zur Förderung des Fremdenverkehrs</b>									
<b>771000</b>	<b>Maßnahmen zur Förderung des Fremdenverkehrs</b>									
<b>Operative Gebarung</b>										
<b>SU 21 / 31</b>	<b>Summe Erträge / Einzahlungen operative Gebarung</b>				<b>0,00</b>	<b>0,00</b>	<b>0,00</b>	<b>0,00</b>	<b>0,00</b>	<b>0,00</b>
1/771000-757900	Beiträge an Vereine	2234	3234	27	12.150,00	20.200,00	-8.050,00	12.150,00	20.200,00	-8.050,00
<b>SU 22 / 32</b>	<b>Summe Aufwendungen / Auszahlungen operative Gebarung</b>				<b>12.150,00</b>	<b>20.200,00</b>	<b>-8.050,00</b>	<b>12.150,00</b>	<b>20.200,00</b>	<b>-8.050,00</b>
<b>SA 0 / SA 1</b>	<b>(0) Nettoergebnis (21 - 22) / (1) Geldfluss operative Gebarung (31 - 32)</b>				<b>-12.150,00</b>	<b>-20.200,00</b>	<b>8.050,00</b>	<b>-12.150,00</b>	<b>-20.200,00</b>	<b>8.050,00</b>
<b>SU 23</b>	<b>Summe Haushaltsrücklagen</b>				<b>0,00</b>	<b>0,00</b>	<b>0,00</b>	<b>0,00</b>	<b>0,00</b>	<b>0,00</b>
<b>SA00</b>	<b>Nettoergebnis nach Zuw./Entn. Haushaltsrücklagen (Saldo 0 +/- SU23)</b>				<b>-12.150,00</b>	<b>-20.200,00</b>	<b>8.050,00</b>			
<b>Investive Gebarung</b>										
<b>SU 33</b>	<b>Summe Einzahlungen investive Gebarung</b>							<b>0,00</b>	<b>0,00</b>	<b>0,00</b>
<b>SU 34</b>	<b>Summe Auszahlungen investive Gebarung</b>							<b>0,00</b>	<b>0,00</b>	<b>0,00</b>
<b>SA2</b>	<b>Saldo (2) Geldfluss aus der Investiven Gebarung (33 - 34)</b>							<b>0,00</b>	<b>0,00</b>	<b>0,00</b>
<b>SA3</b>	<b>Saldo (3) Nettofinanzierungssaldo (Saldo 1 + Saldo 2)</b>							<b>-12.150,00</b>	<b>-20.200,00</b>	<b>8.050,00</b>
<b>Finanzierungstätigkeit</b>										
<b>SU 35</b>	<b>Summe Einzahlungen aus der Finanzierungstätigkeit</b>							<b>0,00</b>	<b>0,00</b>	<b>0,00</b>
<b>SU 36</b>	<b>Summe Auszahlungen aus der Finanzierungstätigkeit</b>							<b>0,00</b>	<b>0,00</b>	<b>0,00</b>
<b>SA4</b>	<b>Saldo (4) Geldfluss aus der Finanzierungstätigkeit (35 - 36)</b>							<b>0,00</b>	<b>0,00</b>	<b>0,00</b>
<b>SA5</b>	<b>Saldo (5) Geldfluss aus der voranschlagswirksamen Gebarung (Saldo 3 + Saldo 4)</b>							<b>-12.150,00</b>	<b>-20.200,00</b>	<b>8.050,00</b>



		MVAG			Ergebnisrechnung			Finanzierungsrechnung		
		EH	FH	VCQU	RA 2022	VA 2022	RA - VA	RA 2022	VA 2022	RA - VA
<b>78</b>	<b>Förderung von Handel, Gewerbe und Industrie</b>									
<b>789</b>	<b>Sonstige Einrichtungen und Maßnahmen</b>									
<b>789000</b>	<b>Sonstige Einrichtungen und Maßnahmen</b>									
<b>Operative Gebarung</b>										
2/789000+810000	Erträge aus Leistungen	2114	3114	13	91,50	0,00	91,50	91,50	0,00	91,50
2/789000+828000	Rückersätze von Aufwendungen	2116	3116	18	123,75	0,00	123,75	123,75	0,00	123,75
<b>SU 21 / 31</b>	<b>Summe Erträge / Einzahlungen operative Gebarung</b>				<b>215,25</b>	<b>0,00</b>	<b>215,25</b>	<b>215,25</b>	<b>0,00</b>	<b>215,25</b>
1/789000-755000	Transfers an Unternehmen (Stadthalle)	2233	3233	27	80.000,00	80.000,00	0,00	80.000,00	80.000,00	0,00
1/789000-756000	Zuschuss Unternehmungen	2233	3233	27	1.000,00	2.500,00	-1.500,00	1.000,00	2.500,00	-1.500,00
1/789000-768000	Sonstige Transfers an private Haushalte	2234	3234	27	1.830,00	0,00	1.830,00	1.830,00	0,00	1.830,00
1/789000-775000	Gewerbeförderungen	2233		44	8.851,26	11.300,00	-2.448,74	0,00	0,00	0,00
<b>SU 22 / 32</b>	<b>Summe Aufwendungen / Auszahlungen operative Gebarung</b>				<b>91.681,26</b>	<b>93.800,00</b>	<b>-2.118,74</b>	<b>82.830,00</b>	<b>82.500,00</b>	<b>330,00</b>
<b>SA 0 / SA 1</b>	<b>(0) Nettoergebnis (21 - 22) / (1) Geldfluss operative Gebarung (31 – 32)</b>				<b>-91.466,01</b>	<b>-93.800,00</b>	<b>2.333,99</b>	<b>-82.614,75</b>	<b>-82.500,00</b>	<b>-114,75</b>
<b>SU 23</b>	<b>Summe Haushaltsrücklagen</b>				<b>0,00</b>	<b>0,00</b>	<b>0,00</b>	<b>0,00</b>	<b>0,00</b>	<b>0,00</b>
<b>SA00</b>	<b>Nettoergebnis nach Zuw./Entn. Haushaltsrücklagen (Saldo 0 +/- SU23)</b>				<b>-91.466,01</b>	<b>-93.800,00</b>	<b>2.333,99</b>			
<b>Investive Gebarung</b>										
<b>SU 33</b>	<b>Summe Einzahlungen investive Gebarung</b>							<b>0,00</b>	<b>0,00</b>	<b>0,00</b>
1/789000-775000	Gewerbeförderungen		3433	44	0,00	0,00	0,00	8.851,26	11.300,00	-2.448,74
<b>SU 34</b>	<b>Summe Auszahlungen investive Gebarung</b>							<b>8.851,26</b>	<b>11.300,00</b>	<b>-2.448,74</b>
<b>SA2</b>	<b>Saldo (2) Geldfluss aus der Investiven Gebarung (33 – 34)</b>							<b>-8.851,26</b>	<b>-11.300,00</b>	<b>2.448,74</b>
<b>SA3</b>	<b>Saldo (3) Nettofinanzierungssaldo (Saldo 1 + Saldo 2)</b>							<b>-91.466,01</b>	<b>-93.800,00</b>	<b>2.333,99</b>
<b>Finanzierungstätigkeit</b>										
<b>SU 35</b>	<b>Summe Einzahlungen aus der Finanzierungstätigkeit</b>							<b>0,00</b>	<b>0,00</b>	<b>0,00</b>
<b>SU 36</b>	<b>Summe Auszahlungen aus der Finanzierungstätigkeit</b>							<b>0,00</b>	<b>0,00</b>	<b>0,00</b>
<b>SA4</b>	<b>Saldo (4) Geldfluss aus der Finanzierungstätigkeit (35 – 36)</b>							<b>0,00</b>	<b>0,00</b>	<b>0,00</b>
<b>SA5</b>	<b>Saldo (5) Geldfluss aus der voranschlagswirksamen Gebarung (Saldo 3 + Saldo 4)</b>							<b>-91.466,01</b>	<b>-93.800,00</b>	<b>2.333,99</b>

		MVAG	MVAG	VCQU	Ergebnisrechnung			Finanzierungsrechnung		
		EH	FH		RA 2022	VA 2022	RA - VA	RA 2022	VA 2022	RA - VA
<b>8 Dienstleistungen</b>										
<b>81</b>	<b>Öffentliche Einrichtungen (soweit nicht dem Abschnitt 85 zuzuordnen)</b>									
<b>812</b>	<b>WC-Anlagen</b>									
<b>812000</b>	<b>WC-Anlagen</b>									
<b>Operative Gebarung</b>										
2/812000+828000	Rückersätze von Aufwendungen	2116	3116	18	17,63	0,00	17,63	17,63	0,00	17,63
<b>SU 21 / 31</b>	<b>Summe Erträge / Einzahlungen operative Gebarung</b>				<b>17,63</b>	<b>0,00</b>	<b>17,63</b>	<b>17,63</b>	<b>0,00</b>	<b>17,63</b>
1/812000-454000	Reinigungsmittel	2221	3221	23	0,00	500,00	-500,00	0,00	500,00	-500,00
1/812000-459000	Sonstige Verbrauchsgüter	2221	3221	23	9,95	500,00	-490,05	9,95	500,00	-490,05
1/812000-511000	Geldbezüge der Vertragsbediensteten in handwerklicher Verwendung	2211	3211	20	7.433,54	7.600,00	-166,46	7.433,54	7.600,00	-166,46
1/812000-565000	Mehrleistungsvergütung	2211	3211	20	814,92	1.700,00	-885,08	814,92	1.700,00	-885,08
1/812000-580000	Dienstgeberbeiträge zum Ausgleichsfonds für Familienbeihilfen	2212	3212	20	321,73	400,00	-78,27	321,73	400,00	-78,27
1/812000-582000	DGB zum Ausgleichsfonds für Familienbeihilfen	2212	3212	20	1.643,64	1.900,00	-256,36	1.643,64	1.900,00	-256,36
1/812000-582100	Beitrag MV-Kassen	2212	3212	20	115,59	200,00	-84,41	115,59	200,00	-84,41
1/812000-592000	Dotierung von Rückstellungen für Jubiläumswendungen	2214			71,28	200,00	-128,72	0,00	0,00	0,00
1/812000-600000	Strom	2222	3222	24	100,00	200,00	-100,00	100,00	200,00	-100,00
1/812000-614000	Instandhaltung Gebäude	2224	3224	24	0,00	200,00	-200,00	0,00	200,00	-200,00
1/812000-710000	Öffentliche Abgaben	2225	3225	24	31,39	100,00	-68,61	31,39	100,00	-68,61
1/812000-724000	Reisegebühren	2225	3225	24	53,76	100,00	-46,24	53,76	100,00	-46,24
<b>SU 22 / 32</b>	<b>Summe Aufwendungen / Auszahlungen operative Gebarung</b>				<b>10.595,80</b>	<b>13.600,00</b>	<b>-3.004,20</b>	<b>10.524,52</b>	<b>13.400,00</b>	<b>-2.875,48</b>
<b>SA 0 / SA 1</b>	<b>(0) Nettoergebnis (21 - 22) / (1) Geldfluss operative Gebarung (31 - 32)</b>				<b>-10.578,17</b>	<b>-13.600,00</b>	<b>3.021,83</b>	<b>-10.506,89</b>	<b>-13.400,00</b>	<b>2.893,11</b>
<b>SU 23</b>	<b>Summe Haushaltsrücklagen</b>				<b>0,00</b>	<b>0,00</b>	<b>0,00</b>	<b>0,00</b>	<b>0,00</b>	<b>0,00</b>
<b>SA00</b>	<b>Nettoergebnis nach Zuw./Entn. Haushaltsrücklagen (Saldo 0 +/- SU23)</b>				<b>-10.578,17</b>	<b>-13.600,00</b>	<b>3.021,83</b>			
<b>Investive Gebarung</b>										
<b>SU 33</b>	<b>Summe Einzahlungen investive Gebarung</b>							<b>0,00</b>	<b>0,00</b>	<b>0,00</b>
<b>SU 34</b>	<b>Summe Auszahlungen investive Gebarung</b>							<b>0,00</b>	<b>0,00</b>	<b>0,00</b>
<b>SA2</b>	<b>Saldo (2) Geldfluss aus der Investiven Gebarung (33 - 34)</b>							<b>0,00</b>	<b>0,00</b>	<b>0,00</b>
<b>SA3</b>	<b>Saldo (3) Nettofinanzierungssaldo (Saldo 1 + Saldo 2)</b>							<b>-10.506,89</b>	<b>-13.400,00</b>	<b>2.893,11</b>
<b>Finanzierungstätigkeit</b>										
<b>SU 35</b>	<b>Summe Einzahlungen aus der Finanzierungstätigkeit</b>							<b>0,00</b>	<b>0,00</b>	<b>0,00</b>
<b>SU 36</b>	<b>Summe Auszahlungen aus der Finanzierungstätigkeit</b>							<b>0,00</b>	<b>0,00</b>	<b>0,00</b>
<b>SA4</b>	<b>Saldo (4) Geldfluss aus der Finanzierungstätigkeit (35 - 36)</b>							<b>0,00</b>	<b>0,00</b>	<b>0,00</b>
<b>SA5</b>	<b>Saldo (5) Geldfluss aus der voranschlagswirksamen Gebarung (Saldo 3 + Saldo 4)</b>							<b>-10.506,89</b>	<b>-13.400,00</b>	<b>2.893,11</b>

		MVAG			Ergebnisrechnung			Finanzierungsrechnung		
		EH	FH	VCQU	RA 2022	VA 2022	RA - VA	RA 2022	VA 2022	RA - VA
<b>814</b>	<b>Straßenreinigung</b>									
<b>814000</b>	<b>Straßenreinigung</b>									
<b>Operative Gebarung</b>										
2/814000+829000	Sonstige Erträge	2116	3116	18	132,30	0,00	132,30	132,30	0,00	132,30
<b>SU 21 / 31</b>	<b>Summe Erträge / Einzahlungen operative Gebarung</b>				<b>132,30</b>	<b>0,00</b>	<b>132,30</b>	<b>132,30</b>	<b>0,00</b>	<b>132,30</b>
1/814000-452100	Treibstoffe Kehrmaschine MUT GD 394 CI	2221	3221	23	14.383,29	9.000,00	5.383,29	14.131,35	9.000,00	5.131,35
1/814000-511000	Geldbezüge	2211	3211	20	39.196,72	39.000,00	196,72	39.196,72	39.000,00	196,72
1/814000-565000	Mehrdienstleistungsvergütungen	2211	3211	20	723,22	1.100,00	-376,78	723,22	1.100,00	-376,78
1/814000-569000	Sonstige Nebengebühren	2211	3211	20	3.545,75	3.900,00	-354,25	3.545,75	3.900,00	-354,25
1/814000-580000	Dienstgeberbeiträge zum Ausgleichsfonds für Familienbeihilfen	2212	3212	20	1.695,17	1.800,00	-104,83	1.695,17	1.800,00	-104,83
1/814000-582000	DGB zum Ausgleichsfonds für Familienbeihilfen	2212	3212	20	8.666,24	8.800,00	-133,76	8.666,24	8.800,00	-133,76
1/814000-582100	Beitrag MV-Kassen	2212	3212	20	541,03	600,00	-58,97	541,03	600,00	-58,97
1/814000-592000	Dotierung von Rückstellungen für Jubiläumszuwendungen	2214			406,29	500,00	-93,71	0,00	0,00	0,00
1/814000-617100	Lfd.Kosten neue Kehrmaschine MUT GD 394 CI	2224	3224	24	6.520,05	20.000,00	-13.479,95	6.520,05	20.000,00	-13.479,95
1/814000-680000	Planmäßige Abschreibung	2226			10.815,00	10.800,00	15,00	0,00	0,00	0,00
1/814000-710000	Öffentliche Abgaben	2225	3225	24	165,18	200,00	-34,82	165,18	200,00	-34,82
1/814000-720000	Bauhofleistungen	2225	3225	24	36.508,20	37.500,00	-991,80	36.508,20	37.500,00	-991,80
<b>SU 22 / 32</b>	<b>Summe Aufwendungen / Auszahlungen operative Gebarung</b>				<b>123.166,14</b>	<b>133.200,00</b>	<b>-10.033,86</b>	<b>111.692,91</b>	<b>121.900,00</b>	<b>-10.207,09</b>
<b>SA 0 / SA 1</b>	<b>(0) Nettoergebnis (21 - 22) / (1) Geldfluss operative Gebarung (31 - 32)</b>				<b>-123.033,84</b>	<b>-133.200,00</b>	<b>10.166,16</b>	<b>-111.560,61</b>	<b>-121.900,00</b>	<b>10.339,39</b>
<b>SU 23</b>	<b>Summe Haushaltsrücklagen</b>				<b>0,00</b>	<b>0,00</b>	<b>0,00</b>	<b>0,00</b>	<b>0,00</b>	<b>0,00</b>
<b>SA00</b>	<b>Nettoergebnis nach Zuw./Entn. Haushaltsrücklagen (Saldo 0 +/- SU23)</b>				<b>-123.033,84</b>	<b>-133.200,00</b>	<b>10.166,16</b>			
<b>Investive Gebarung</b>										
<b>SU 33</b>	<b>Summe Einzahlungen investive Gebarung</b>							<b>0,00</b>	<b>0,00</b>	<b>0,00</b>
<b>SU 34</b>	<b>Summe Auszahlungen investive Gebarung</b>							<b>0,00</b>	<b>0,00</b>	<b>0,00</b>
<b>SA2</b>	<b>Saldo (2) Geldfluss aus der Investiven Gebarung (33 - 34)</b>							<b>0,00</b>	<b>0,00</b>	<b>0,00</b>
<b>SA3</b>	<b>Saldo (3) Nettofinanzierungssaldo (Saldo 1 + Saldo 2)</b>							<b>-111.560,61</b>	<b>-121.900,00</b>	<b>10.339,39</b>
<b>Finanzierungstätigkeit</b>										
<b>SU 35</b>	<b>Summe Einzahlungen aus der Finanzierungstätigkeit</b>							<b>0,00</b>	<b>0,00</b>	<b>0,00</b>
<b>SU 36</b>	<b>Summe Auszahlungen aus der Finanzierungstätigkeit</b>							<b>0,00</b>	<b>0,00</b>	<b>0,00</b>
<b>SA4</b>	<b>Saldo (4) Geldfluss aus der Finanzierungstätigkeit (35 - 36)</b>							<b>0,00</b>	<b>0,00</b>	<b>0,00</b>
<b>SA5</b>	<b>Saldo (5) Geldfluss aus der voranschlagswirksamen Gebarung (Saldo 3 + Saldo 4)</b>							<b>-111.560,61</b>	<b>-121.900,00</b>	<b>10.339,39</b>

		MVAG			Ergebnisrechnung			Finanzierungsrechnung		
		EH	FH	VCQU	RA 2022	VA 2022	RA - VA	RA 2022	VA 2022	RA - VA
<b>815</b>	<b>Park- und Gartenanlagen, Kinderspielplätze</b>									
<b>815000</b>	<b>Park- und Gartenanlagen, Kinderspielplätze</b>									
<b>Operative Gebarung</b>										
2/815000+813000	Erträge aus der Auflösung von Investitionszuschüssen (Kapitaltransfers)	2127			520,99	500,00	20,99	0,00	0,00	0,00
2/815000+817000	Erträge aus der Auflösung von sonstigen Rückstellungen	2117			0,00	300,00	-300,00	0,00	0,00	0,00
2/815000+863000	Teilersatz Personalkosten AMS	2121	3121	15	43.167,33	10.000,00	33.167,33	43.167,33	10.000,00	33.167,33
<b>SU 21 / 31</b>	<b>Summe Erträge / Einzahlungen operative Gebarung</b>				<b>43.688,32</b>	<b>10.800,00</b>	<b>32.888,32</b>	<b>43.167,33</b>	<b>10.000,00</b>	<b>33.167,33</b>
1/815000-400000	Geringwertige Wirtschaftsgüter (GWG)	2221	3221	23	1.618,47	800,00	818,47	1.618,47	800,00	818,47
1/815000-459000	Sonstige Verbrauchsgüter	2221	3221	23	2.007,66	100,00	1.907,66	2.007,66	100,00	1.907,66
1/815000-511000	Geldbezüge	2211	3211	20	239.852,15	232.100,00	7.752,15	239.852,15	232.100,00	7.752,15
1/815000-523000	Geldbezüge der nicht ganzjährig beschäftigten Arbeiter	2211	3211	20	21.482,28	3.100,00	18.382,28	21.482,28	3.100,00	18.382,28
1/815000-565000	Mehrdienstleistungsvergütungen	2211	3211	20	2.937,80	2.300,00	637,80	2.937,80	2.300,00	637,80
1/815000-569000	Sonstige Nebengebühren	2211	3211	20	10.469,52	10.200,00	269,52	10.469,52	10.200,00	269,52
1/815000-580000	Dienstgeberbeiträge zum Ausgleichsfonds für Familienbeihilfen	2212	3212	20	9.341,82	8.500,00	841,82	9.341,82	8.500,00	841,82
1/815000-582000	DGB zum Ausgleichsfonds für Familienbeihilfen	2212	3212	20	52.187,82	49.400,00	2.787,82	52.187,82	49.400,00	2.787,82
1/815000-582100	Beitrag MV-Kassen	2212	3212	20	2.728,69	2.800,00	-71,31	2.728,69	2.800,00	-71,31
1/815000-591000	Dotierung von Rückstellungen für Abfertigungen	2214			1.388,87	3.800,00	-2.411,13	0,00	0,00	0,00
1/815000-592000	Dotierung von Rückstellungen für Jubiläumswendungen	2214			2.267,85	4.600,00	-2.332,15	0,00	0,00	0,00
1/815000-610000	Instandhaltung und Pflege von Anlagen	2224	3224	24	76.777,98	50.000,00	26.777,98	76.777,98	50.000,00	26.777,98
1/815000-616000	Instandhaltung von Geräten und Maschinen	2224	3224	24	8.790,36	3.000,00	5.790,36	8.315,13	3.000,00	5.315,13
1/815000-680000	Planmäßige Abschreibung	2226			7.670,57	6.900,00	770,57	0,00	0,00	0,00
1/815000-700000	Pachtzinse	2223	3223	24	262,35	300,00	-37,65	262,35	300,00	-37,65
1/815000-710000	Öffentliche Abgaben	2225	3225	24	910,16	900,00	10,16	910,16	900,00	10,16
1/815000-720000	Bauhofleistungen	2225	3225	24	183.156,21	177.100,00	6.056,21	183.156,21	177.100,00	6.056,21
1/815000-724000	Reisegebühren	2225	3225	24	0,00	300,00	-300,00	0,00	300,00	-300,00
1/815000-728000	Entgelte für sonstige Leistungen	2225	3225	24	13.737,56	5.000,00	8.737,56	13.737,56	5.000,00	8.737,56
1/815000-728700	Bereitschaft/Winterdienst	2225	3225	24	0,00	2.900,00	-2.900,00	0,00	2.900,00	-2.900,00
<b>SU 22 / 32</b>	<b>Summe Aufwendungen / Auszahlungen operative Gebarung</b>				<b>637.588,12</b>	<b>564.100,00</b>	<b>73.488,12</b>	<b>625.785,60</b>	<b>548.800,00</b>	<b>76.985,60</b>
<b>SA 0 / SA 1</b>	<b>(0) Nettoergebnis (21 - 22) / (1) Geldfluss operative Gebarung (31 - 32)</b>				<b>-593.899,80</b>	<b>-553.300,00</b>	<b>-40.599,80</b>	<b>-582.618,27</b>	<b>-538.800,00</b>	<b>-43.818,27</b>
<b>SU 23</b>	<b>Summe Haushaltsrücklagen</b>				<b>0,00</b>	<b>0,00</b>	<b>0,00</b>	<b>0,00</b>	<b>0,00</b>	<b>0,00</b>
<b>SA00</b>	<b>Nettoergebnis nach Zuw./Entn. Haushaltsrücklagen (Saldo 0 +/- SU23)</b>				<b>-593.899,80</b>	<b>-553.300,00</b>	<b>-40.599,80</b>			

		MVAG	MVAG	VCQU	Ergebnisrechnung			Finanzierungsrechnung		
		EH	FH		RA 2022	VA 2022	RA - VA	RA 2022	VA 2022	RA - VA
<b>Investive Gebarung</b>										
<b>SU 33</b>	<b>Summe Einzahlungen investive Gebarung</b>							<b>0,00</b>	<b>0,00</b>	<b>0,00</b>
1/815000-006000	Sonstige Grundstückseinrichtungen		3412 2 40		0,00	0,00	0,00	14.087,16	10.000,00	4.087,16
1/815000-020000	Ankauf Maschinen und maschinelle Anlagen		3414 2 41		0,00	0,00	0,00	4.495,00	5.000,00	-505,00
<b>SU 34</b>	<b>Summe Auszahlungen investive Gebarung</b>							<b>18.582,16</b>	<b>15.000,00</b>	<b>3.582,16</b>
<b>SA2</b>	<b>Saldo (2) Geldfluss aus der Investiven Gebarung (33 – 34)</b>							<b>-18.582,16</b>	<b>-15.000,00</b>	<b>-3.582,16</b>
<b>SA3</b>	<b>Saldo (3) Nettofinanzierungssaldo (Saldo 1 + Saldo 2)</b>							<b>-601.200,43</b>	<b>-553.800,00</b>	<b>-47.400,43</b>
<b>Finanzierungstätigkeit</b>										
<b>SU 35</b>	<b>Summe Einzahlungen aus der Finanzierungstätigkeit</b>							<b>0,00</b>	<b>0,00</b>	<b>0,00</b>
<b>SU 36</b>	<b>Summe Auszahlungen aus der Finanzierungstätigkeit</b>							<b>0,00</b>	<b>0,00</b>	<b>0,00</b>
<b>SA4</b>	<b>Saldo (4) Geldfluss aus der Finanzierungstätigkeit (35 – 36)</b>							<b>0,00</b>	<b>0,00</b>	<b>0,00</b>
<b>SA5</b>	<b>Saldo (5) Geldfluss aus der voranschlagswirksamen Gebarung (Saldo 3 + Saldo 4)</b>							<b>-601.200,43</b>	<b>-553.800,00</b>	<b>-47.400,43</b>
<b>816</b>	<b>Öffentliche Beleuchtung und öffentliche Uhren</b>									
<b>816000</b>	<b>Öffentliche Beleuchtung und öffentliche Uhren</b>									
<b>Operative Gebarung</b>										
2/816000+828000	Rückersätze von Aufwendungen	2116	3116	18	246,92	1.000,00	-753,08	246,92	1.000,00	-753,08
6/816000+871000	Kapitaltransfers aus Gemeinde-Bedarfszuweisungsmittel (Energiespar BZ)	2121	3121	1 33	14.800,00	13.900,00	900,00	14.800,00	13.900,00	900,00
<b>SU 21 / 31</b>	<b>Summe Erträge / Einzahlungen operative Gebarung</b>				<b>15.046,92</b>	<b>14.900,00</b>	<b>146,92</b>	<b>15.046,92</b>	<b>14.900,00</b>	<b>146,92</b>
1/816000-600500	Strom	2222	3222	24	53.387,44	50.000,00	3.387,44	53.387,44	50.000,00	3.387,44
1/816000-611000	Instandhaltung Straßenbeleuchtung	2224	3224	24	31.712,46	40.000,00	-8.287,54	30.319,26	40.000,00	-9.680,74
1/816000-670000	Versicherungen	2222	3222	24	0,00	700,00	-700,00	0,00	700,00	-700,00
1/816000-680000	Planmäßige Abschreibung	2226			35.904,47	31.300,00	4.604,47	0,00	0,00	0,00
1/816000-720000	Bauhofleistungen	2225	3225	24	27.026,23	30.800,00	-3.773,77	27.026,23	30.800,00	-3.773,77
<b>SU 22 / 32</b>	<b>Summe Aufwendungen / Auszahlungen operative Gebarung</b>				<b>148.030,60</b>	<b>152.800,00</b>	<b>-4.769,40</b>	<b>110.732,93</b>	<b>121.500,00</b>	<b>-10.767,07</b>
<b>SA 0 / SA 1</b>	<b>(0) Nettoergebnis (21 - 22) / (1) Geldfluss operative Gebarung (31 – 32)</b>				<b>-132.983,68</b>	<b>-137.900,00</b>	<b>4.916,32</b>	<b>-95.686,01</b>	<b>-106.600,00</b>	<b>10.913,99</b>
<b>SU 23</b>	<b>Summe Haushaltsrücklagen</b>				<b>0,00</b>	<b>0,00</b>	<b>0,00</b>	<b>0,00</b>	<b>0,00</b>	<b>0,00</b>
<b>SA00</b>	<b>Nettoergebnis nach Zuw./Entn. Haushaltsrücklagen (Saldo 0 +/- SU23)</b>				<b>-132.983,68</b>	<b>-137.900,00</b>	<b>4.916,32</b>			
<b>Investive Gebarung</b>										
<b>SU 33</b>	<b>Summe Einzahlungen investive Gebarung</b>							<b>0,00</b>	<b>0,00</b>	<b>0,00</b>
5/816000-005000	Anlagen zu Straßenbauten		3412 1 40		0,00	0,00	0,00	71.085,13	70.000,00	1.085,13
<b>SU 34</b>	<b>Summe Auszahlungen investive Gebarung</b>							<b>71.085,13</b>	<b>70.000,00</b>	<b>1.085,13</b>
<b>SA2</b>	<b>Saldo (2) Geldfluss aus der Investiven Gebarung (33 – 34)</b>							<b>-71.085,13</b>	<b>-70.000,00</b>	<b>-1.085,13</b>
<b>SA3</b>	<b>Saldo (3) Nettofinanzierungssaldo (Saldo 1 + Saldo 2)</b>							<b>-166.771,14</b>	<b>-176.600,00</b>	<b>9.828,86</b>

		MVAG	MVAG	VCQU	Ergebnisrechnung			Finanzierungsrechnung		
		EH	FH		RA 2022	VA 2022	RA - VA	RA 2022	VA 2022	RA - VA
<b>Finanzierungstätigkeit</b>										
<b>SU 35</b>	<b>Summe Einzahlungen aus der Finanzierungstätigkeit</b>							<b>0,00</b>	<b>0,00</b>	<b>0,00</b>
<b>SU 36</b>	<b>Summe Auszahlungen aus der Finanzierungstätigkeit</b>							<b>0,00</b>	<b>0,00</b>	<b>0,00</b>
<b>SA4</b>	<b>Saldo (4) Geldfluss aus der Finanzierungstätigkeit (35 – 36)</b>							<b>0,00</b>	<b>0,00</b>	<b>0,00</b>
<b>SA5</b>	<b>Saldo (5) Geldfluss aus der voranschlagswirksamen Gebarung (Saldo 3 + Saldo 4)</b>							<b>-166.771,14</b>	<b>-176.600,00</b>	<b>9.828,86</b>
<b>817 Friedhöfe (einschließlich Einsegnungshallen und Krematorien)</b>										
<b>817000 Friedhöfe</b>										
<b>Operative Gebarung</b>										
2/817000+801000	Verkauf Urnengräber	2116		30	2.100,00	54.600,00	-52.500,00	0,00	0,00	0,00
2/817000+813000	Erträge aus der Auflösung von Investitionszuschüssen (Kapitaltransfers)	2127			838,87	0,00	838,87	0,00	0,00	0,00
2/817000+828000	Rückersätze von Aufwendungen	2116	3116	18	1.806,92	0,00	1.806,92	1.806,92	0,00	1.806,92
2/817000+829000	Sonstige Einnahmen (Trauerflor)	2116	3116	18	290,88	100,00	190,88	284,82	100,00	184,82
6/817000+829910	Zuführung aus der operativen Gebarung	2116	3116	1 18	28,70	0,00	28,70	28,70	0,00	28,70
2/817000+852030	Grabstellengebühren	2113	3113	12	42.252,47	45.000,00	-2.747,53	45.940,59	45.000,00	940,59
2/817000+852120	Beerdigungs-, Leichenhalle und Enterdungsgebühren	2113	3113	12	67.433,70	50.000,00	17.433,70	67.139,85	50.000,00	17.139,85
<b>SU 21 / 31</b>	<b>Summe Erträge / Einzahlungen operative Gebarung</b>				<b>114.751,54</b>	<b>149.700,00</b>	<b>-34.948,46</b>	<b>115.200,88</b>	<b>95.100,00</b>	<b>20.100,88</b>
1/817000-400000	Geringwertige Wirtschaftsgüter GWG	2221	3221	23	1.301,97	800,00	501,97	1.643,97	800,00	843,97
1/817000-452000	Treibstoffe	2221	3221	23	572,43	0,00	572,43	486,04	0,00	486,04
1/817000-454000	Reinigungsmittel	2221	3221	23	0,00	100,00	-100,00	0,00	100,00	-100,00
1/817000-455000	Chemische und sonstige artverwandte Mittel	2221	3221	23	433,94	0,00	433,94	433,94	0,00	433,94
1/817000-457000	Druckwerke	2221	3221	23	0,00	100,00	-100,00	0,00	100,00	-100,00
1/817000-458000	Mittel zur ärztlichen Betreuung und Gesundheitsvorsorge	2221	3221	23	41,13	0,00	41,13	41,13	0,00	41,13
1/817000-459000	Sonstige Verbrauchsgüter	2221	3221	23	2.311,19	500,00	1.811,19	2.280,70	500,00	1.780,70
1/817000-600100	Gas	2222	3222	24	2.111,00	5.000,00	-2.889,00	2.111,00	5.000,00	-2.889,00
1/817000-600500	Strom	2222	3222	24	3.681,13	1.100,00	2.581,13	3.681,13	1.100,00	2.581,13
1/817000-610100	Instandhaltung Friedhofsanlagen	2224	3224	24	11.538,07	10.000,00	1.538,07	11.292,31	10.000,00	1.292,31
1/817000-613300	Instandhaltung der Wege, Ehren- und Kriegsgräber	2224	3224	24	0,00	300,00	-300,00	0,00	300,00	-300,00
1/817000-614100	Instandhaltung der Aufbahrungshallen	2224	3224	24	3.812,30	5.000,00	-1.187,70	3.856,39	5.000,00	-1.143,61
1/817000-616000	Instandhaltung von Maschinen und maschinellen Anlagen	2224	3224	24	568,80	0,00	568,80	568,80	0,00	568,80
1/817000-650000	Zinsen für Finanzschulden in Euro	2241	3241	25	223,23	700,00	-476,77	223,23	700,00	-476,77
1/817000-670000	Versicherungen	2222	3222	24	1.626,76	1.700,00	-73,24	1.626,76	1.700,00	-73,24
1/817000-680000	Planmäßige Abschreibung	2226			13.530,99	11.600,00	1.930,99	0,00	0,00	0,00

		MVAG			Ergebnisrechnung			Finanzierungsrechnung		
		EH	FH	VCQU	RA 2022	VA 2022	RA - VA	RA 2022	VA 2022	RA - VA
1/817000-711000	Gebühren für die Benützung von Gemeindeeinrichtungen u. Anlagen	2225	3225	24	2.079,06	10.000,00	-7.920,94	2.079,06	10.000,00	-7.920,94
1/817000-720000	Bauhofleistungen	2225	3225	24	103.157,49	88.600,00	14.557,49	103.157,49	88.600,00	14.557,49
1/817000-728000	Entgelte für sonstige Leistungen	2225	3225	24	25.993,74	10.000,00	15.993,74	27.700,96	10.000,00	17.700,96
<b>SU 22 / 32</b>	<b>Summe Aufwendungen / Auszahlungen operative Gebarung</b>				<b>172.983,23</b>	<b>145.500,00</b>	<b>27.483,23</b>	<b>161.182,91</b>	<b>133.900,00</b>	<b>27.282,91</b>
<b>SA 0 / SA 1</b>	<b>(0) Nettoergebnis (21 - 22) / (1) Geldfluss operative Gebarung (31 - 32)</b>				<b>-58.231,69</b>	<b>4.200,00</b>	<b>-62.431,69</b>	<b>-45.982,03</b>	<b>-38.800,00</b>	<b>-7.182,03</b>
<b>SU 23</b>	<b>Summe Haushaltsrücklagen</b>				<b>0,00</b>	<b>0,00</b>	<b>0,00</b>	<b>0,00</b>	<b>0,00</b>	<b>0,00</b>
<b>SA00</b>	<b>Nettoergebnis nach Zuw./Entn. Haushaltsrücklagen (Saldo 0 +/- SU23)</b>				<b>-58.231,69</b>	<b>4.200,00</b>	<b>-62.431,69</b>			
<b>Investive Gebarung</b>										
2/817000+801000	Verkauf Urnengräber		3312	30	0,00	0,00	0,00	2.100,00	54.600,00	-52.500,00
<b>SU 33</b>	<b>Summe Einzahlungen investive Gebarung</b>							<b>2.100,00</b>	<b>54.600,00</b>	<b>-52.500,00</b>
5/817000-020000	Maschinen und maschinelle Anlagen		3414	1 41	0,00	0,00	0,00	72.328,70	73.800,00	-1.471,30
1/817000-030000	Werkzeuge		3414	2 41	0,00	0,00	0,00	0,00	2.500,00	-2.500,00
1/817000-042000	Amts-, Betriebs- und Geschäftsausstattung		3415	2 41	0,00	0,00	0,00	1.371,85	0,00	1.371,85
1/817000-050000	Sonderanlagen		3412	2 40	0,00	0,00	0,00	0,00	50.400,00	-50.400,00
<b>SU 34</b>	<b>Summe Auszahlungen investive Gebarung</b>							<b>73.700,55</b>	<b>126.700,00</b>	<b>-52.999,45</b>
<b>SA2</b>	<b>Saldo (2) Geldfluss aus der Investiven Gebarung (33 - 34)</b>							<b>-71.600,55</b>	<b>-72.100,00</b>	<b>499,45</b>
<b>SA3</b>	<b>Saldo (3) Nettofinanzierungssaldo (Saldo 1 + Saldo 2)</b>							<b>-117.582,58</b>	<b>-110.900,00</b>	<b>-6.682,58</b>
<b>Finanzierungstätigkeit</b>										
6/817000+346000	Investitionsdarlehen von Finanzunternehmen		3514	1 55	0,00	0,00	0,00	72.300,00	73.800,00	-1.500,00
<b>SU 35</b>	<b>Summe Einzahlungen aus der Finanzierungstätigkeit</b>							<b>72.300,00</b>	<b>73.800,00</b>	<b>-1.500,00</b>
1/817000-346000	Investitionsdarlehen von Finanzunternehmen		3614	65	0,00	0,00	0,00	7.081,00	7.100,00	-19,00
<b>SU 36</b>	<b>Summe Auszahlungen aus der Finanzierungstätigkeit</b>							<b>7.081,00</b>	<b>7.100,00</b>	<b>-19,00</b>
<b>SA4</b>	<b>Saldo (4) Geldfluss aus der Finanzierungstätigkeit (35 - 36)</b>							<b>65.219,00</b>	<b>66.700,00</b>	<b>-1.481,00</b>
<b>SA5</b>	<b>Saldo (5) Geldfluss aus der voranschlagswirksamen Gebarung (Saldo 3 + Saldo 4)</b>							<b>-52.363,58</b>	<b>-44.200,00</b>	<b>-8.163,58</b>
<b>82 Betriebsähnliche Einrichtungen und Betriebe</b>										
<b>820 Wirtschaftshöfe</b>										
<b>820000 Wirtschaftshof</b>										
<b>Operative Gebarung</b>										
2/820000+810000	Erträge aus Leistungen (Sperrmüll, Bauschutt)	2114	3114	13	11.121,46	9.000,00	2.121,46	8.879,14	9.000,00	-120,86
2/820000+811000	Miet- und Pachtertrag	2115	3115	14	1.900,00	0,00	1.900,00	700,00	0,00	700,00
2/820000+816000	Kostenbeiträge (Kostenersätze) für sonstige Leistungen	2114	3114	13	916.402,42	867.300,00	49.102,42	916.402,42	867.300,00	49.102,42

		MVAG			Ergebnisrechnung			Finanzierungsrechnung		
		EH	FH	VCQU	RA 2022	VA 2022	RA - VA	RA 2022	VA 2022	RA - VA
2/820000+816100	Kostenbeiträge (Kostenersätze) für Reinigung Dienstbekleidung	2114	3114	13	1.925,00	0,00	1.925,00	1.925,00	0,00	1.925,00
2/820000+817000	Erträge aus der Auflösung von sonstigen Rückstellungen	2117			5.484,86	5.000,00	484,86	0,00	0,00	0,00
2/820000+863000	Transfers von sonstigen Trägern öffentlichen Rechts und Sozialversicherungsträgern	2121	3121	15	5.623,92	5.000,00	623,92	5.623,92	5.000,00	623,92
<b>SU 21 / 31</b>	<b>Summe Erträge / Einzahlungen operative Gebarung</b>				<b>942.457,66</b>	<b>886.300,00</b>	<b>56.157,66</b>	<b>933.530,48</b>	<b>881.300,00</b>	<b>52.230,48</b>
1/820000-400000	Geringwertige Wirtschaftsgüter GWG	2221	3221	23	3.875,71	5.000,00	-1.124,29	3.955,42	5.000,00	-1.044,58
1/820000-400100	Geringwertige Wirtschaftsgüter (GWG) - Dienstbekleidung	2221	3221	23	1.653,76	5.000,00	-3.346,24	1.653,76	5.000,00	-3.346,24
1/820000-400300	Dienstbekleidung Reinigung	2221	3221	23	17.004,75	11.000,00	6.004,75	16.900,27	11.000,00	5.900,27
1/820000-402000	Werkzeuge	2221	3221	23	0,00	5.000,00	-5.000,00	0,00	5.000,00	-5.000,00
1/820000-420000	Werkstoffe	2221	3221	23	8.134,74	7.000,00	1.134,74	8.106,29	7.000,00	1.106,29
1/820000-454000	Reinigungsmittel	2221	3221	23	1.308,19	500,00	808,19	1.308,19	500,00	808,19
1/820000-457000	Druckwerke	2221	3221	23	86,73	0,00	86,73	0,00	0,00	0,00
1/820000-458000	Mittel zur ärztlichen Betreuung und Gesundheitsvorsorge	2221	3221	23	103,18	0,00	103,18	103,18	0,00	103,18
1/820000-459000	Sonstige Verbrauchsgüter	2221	3221	23	19.568,43	10.000,00	9.568,43	17.994,17	10.000,00	7.994,17
1/820000-511000	Geldbezüge	2211	3211	20	270.695,10	284.500,00	-13.804,90	270.695,10	284.500,00	-13.804,90
1/820000-565000	Mehrleistungsvergütung	2211	3211	20	10.073,07	11.500,00	-1.426,93	10.073,07	11.500,00	-1.426,93
1/820000-566000	Zuwendungen aus Anlass von Dienstjubiläen	2212	3212	20	5.457,00	0,00	5.457,00	5.457,00	0,00	5.457,00
1/820000-569000	Sonstige Nebengebühren	2211	3211	20	17.948,84	15.200,00	2.748,84	17.948,84	15.200,00	2.748,84
1/820000-580000	Dienstgeberbeiträge zum Ausgleichsfonds für Familienbeihilfen	2212	3212	20	11.902,77	12.200,00	-297,23	11.902,77	12.200,00	-297,23
1/820000-582000	DGB zum Ausgleichsfonds für Familienbeihilfen	2212	3212	20	60.520,35	63.200,00	-2.679,65	60.520,35	63.200,00	-2.679,65
1/820000-582100	Beitrag MV-Kassen	2212	3212	20	2.653,86	2.900,00	-246,14	2.653,86	2.900,00	-246,14
1/820000-591000	Dotierung von Rückstellungen für Abfertigungen	2214			3.336,62	5.300,00	-1.963,38	0,00	0,00	0,00
1/820000-592000	Dotierung von Rückstellungen für Jubiläumszuwendungen	2214			2.209,13	4.200,00	-1.990,87	0,00	0,00	0,00
1/820000-600100	Gas	2222	3222	24	5.917,83	5.000,00	917,83	5.917,83	5.000,00	917,83
1/820000-614200	Instandhaltung Gebäude	2224	3224	24	5.629,52	5.000,00	629,52	5.668,39	5.000,00	668,39
1/820000-616000	Instandhaltung Maschinen	2224	3224	24	910,46	3.000,00	-2.089,54	850,26	3.000,00	-2.149,74
1/820000-631000	Telekommunikationsdienste	2222	3222	24	5.575,43	4.200,00	1.375,43	5.575,43	4.200,00	1.375,43
1/820000-670000	Versicherungen	2222	3222	24	1.062,06	1.000,00	62,06	1.062,06	1.000,00	62,06
1/820000-680000	Planmäßige Abschreibung	2226			6.136,71	4.900,00	1.236,71	0,00	0,00	0,00
1/820000-710000	Öffentliche Abgaben	2225	3225	24	1.159,70	1.200,00	-40,30	1.159,70	1.200,00	-40,30
1/820000-724000	Reisegebühren	2225	3225	24	0,00	200,00	-200,00	0,00	200,00	-200,00
1/820000-728000	Entgelte für sonstige Leistungen	2225	3225	24	4.949,19	7.000,00	-2.050,81	4.917,44	7.000,00	-2.082,56



		MVAG MVAG VCQU			Ergebnisrechnung			Finanzierungsrechnung		
		EH	FH		RA 2022	VA 2022	RA - VA	RA 2022	VA 2022	RA - VA
1/820000-728700	Bereitschaft (Winterdienst)	2225	3225	24	0,00	1.100,00	-1.100,00	0,00	1.100,00	-1.100,00
<b>SU 22 / 32</b>	<b>Summe Aufwendungen / Auszahlungen operative Gebarung</b>				<b>467.873,13</b>	<b>475.100,00</b>	<b>-7.226,87</b>	<b>454.423,38</b>	<b>460.700,00</b>	<b>-6.276,62</b>
<b>SA 0 / SA 1</b>	<b>(0) Nettoergebnis (21 - 22) / (1) Geldfluss operative Gebarung (31 - 32)</b>				<b>474.584,53</b>	<b>411.200,00</b>	<b>63.384,53</b>	<b>479.107,10</b>	<b>420.600,00</b>	<b>58.507,10</b>
<b>SU 23</b>	<b>Summe Haushaltsrücklagen</b>				<b>0,00</b>	<b>0,00</b>	<b>0,00</b>	<b>0,00</b>	<b>0,00</b>	<b>0,00</b>
<b>SA00</b>	<b>Nettoergebnis nach Zuw./Entn. Haushaltsrücklagen (Saldo 0 +/- SU23)</b>				<b>474.584,53</b>	<b>411.200,00</b>	<b>63.384,53</b>			
<b>Investive Gebarung</b>										
<b>SU 33</b>	<b>Summe Einzahlungen investive Gebarung</b>							<b>0,00</b>	<b>0,00</b>	<b>0,00</b>
1/820000-020000	Ankauf von Maschinen und maschinelle Anlagen		3414	2 41	0,00	0,00	0,00	12.588,70	10.000,00	2.588,70
<b>SU 34</b>	<b>Summe Auszahlungen investive Gebarung</b>							<b>12.588,70</b>	<b>10.000,00</b>	<b>2.588,70</b>
<b>SA2</b>	<b>Saldo (2) Geldfluss aus der Investiven Gebarung (33 - 34)</b>							<b>-12.588,70</b>	<b>-10.000,00</b>	<b>-2.588,70</b>
<b>SA3</b>	<b>Saldo (3) Nettofinanzierungssaldo (Saldo 1 + Saldo 2)</b>							<b>466.518,40</b>	<b>410.600,00</b>	<b>55.918,40</b>
<b>Finanzierungstätigkeit</b>										
<b>SU 35</b>	<b>Summe Einzahlungen aus der Finanzierungstätigkeit</b>							<b>0,00</b>	<b>0,00</b>	<b>0,00</b>
<b>SU 36</b>	<b>Summe Auszahlungen aus der Finanzierungstätigkeit</b>							<b>0,00</b>	<b>0,00</b>	<b>0,00</b>
<b>SA4</b>	<b>Saldo (4) Geldfluss aus der Finanzierungstätigkeit (35 - 36)</b>							<b>0,00</b>	<b>0,00</b>	<b>0,00</b>
<b>SA5</b>	<b>Saldo (5) Geldfluss aus der voranschlagswirksamen Gebarung (Saldo 3 + Saldo 4)</b>							<b>466.518,40</b>	<b>410.600,00</b>	<b>55.918,40</b>
<b>820100</b>	<b>Wirtschaftshöfe</b>									
<b>Operative Gebarung</b>										
6/820100+829910	Zuführung aus der operativen Gebarung	2116	3116	1 18	53,29	0,00	53,29	53,29	0,00	53,29
<b>SU 21 / 31</b>	<b>Summe Erträge / Einzahlungen operative Gebarung</b>				<b>53,29</b>	<b>0,00</b>	<b>53,29</b>	<b>53,29</b>	<b>0,00</b>	<b>53,29</b>
1/820100-650000	Zinsen für Finanzschulden in Euro	2241	3241	25	172,90	600,00	-427,10	172,90	600,00	-427,10
1/820100-680000	Planmäßige Abschreibung	2226			3.335,18	6.000,00	-2.664,82	0,00	0,00	0,00
<b>SU 22 / 32</b>	<b>Summe Aufwendungen / Auszahlungen operative Gebarung</b>				<b>3.508,08</b>	<b>6.600,00</b>	<b>-3.091,92</b>	<b>172,90</b>	<b>600,00</b>	<b>-427,10</b>
<b>SA 0 / SA 1</b>	<b>(0) Nettoergebnis (21 - 22) / (1) Geldfluss operative Gebarung (31 - 32)</b>				<b>-3.454,79</b>	<b>-6.600,00</b>	<b>3.145,21</b>	<b>-119,61</b>	<b>-600,00</b>	<b>480,39</b>
<b>SU 23</b>	<b>Summe Haushaltsrücklagen</b>				<b>0,00</b>	<b>0,00</b>	<b>0,00</b>	<b>0,00</b>	<b>0,00</b>	<b>0,00</b>
<b>SA00</b>	<b>Nettoergebnis nach Zuw./Entn. Haushaltsrücklagen (Saldo 0 +/- SU23)</b>				<b>-3.454,79</b>	<b>-6.600,00</b>	<b>3.145,21</b>			
<b>Investive Gebarung</b>										
<b>SU 33</b>	<b>Summe Einzahlungen investive Gebarung</b>							<b>0,00</b>	<b>0,00</b>	<b>0,00</b>
5/820100-040000	Fahrzeuge		3414	1 41	0,00	0,00	0,00	56.053,29	60.300,00	-4.246,71
<b>SU 34</b>	<b>Summe Auszahlungen investive Gebarung</b>							<b>56.053,29</b>	<b>60.300,00</b>	<b>-4.246,71</b>
<b>SA2</b>	<b>Saldo (2) Geldfluss aus der Investiven Gebarung (33 - 34)</b>							<b>-56.053,29</b>	<b>-60.300,00</b>	<b>4.246,71</b>
<b>SA3</b>	<b>Saldo (3) Nettofinanzierungssaldo (Saldo 1 + Saldo 2)</b>							<b>-56.172,90</b>	<b>-60.900,00</b>	<b>4.727,10</b>
<b>Finanzierungstätigkeit</b>										
6/820100+346000	Investitionsdarlehen von Finanzunternehmen		3514	1 55	0,00	0,00	0,00	56.000,00	60.300,00	-4.300,00
<b>SU 35</b>	<b>Summe Einzahlungen aus der Finanzierungstätigkeit</b>							<b>56.000,00</b>	<b>60.300,00</b>	<b>-4.300,00</b>

		MVAG			Ergebnisrechnung			Finanzierungsrechnung		
		EH	FH	VCQU	RA 2022	VA 2022	RA - VA	RA 2022	VA 2022	RA - VA
1/820100-346000	Investitionsdarlehen von Finanzunternehmen		3614	65	0,00	0,00	0,00	5.484,59	5.800,00	-315,41
<b>SU 36</b>	<b>Summe Auszahlungen aus der Finanzierungstätigkeit</b>							<b>5.484,59</b>	<b>5.800,00</b>	<b>-315,41</b>
<b>SA4</b>	<b>Saldo (4) Geldfluss aus der Finanzierungstätigkeit (35 – 36)</b>							<b>50.515,41</b>	<b>54.500,00</b>	<b>-3.984,59</b>
<b>SA5</b>	<b>Saldo (5) Geldfluss aus der voranschlagswirksamen Gebarung (Saldo 3 + Saldo 4)</b>							<b>-5.657,49</b>	<b>-6.400,00</b>	<b>742,51</b>
<b>821</b>	<b>Fuhrpark</b>									
<b>821000</b>	<b>Fuhrpark</b>									
<b>Operative Gebarung</b>										
2/821000+829000	Sonstige Erträge	2116	3116	18	1.200,00	1.200,00	0,00	1.200,00	1.200,00	0,00
<b>SU 21 / 31</b>	<b>Summe Erträge / Einzahlungen operative Gebarung</b>				<b>1.200,00</b>	<b>1.200,00</b>	<b>0,00</b>	<b>1.200,00</b>	<b>1.200,00</b>	<b>0,00</b>
1/821000-400000	Geringwertige Wirtschaftsgüter (GWG)	2221	3221	23	882,90	800,00	82,90	882,90	800,00	82,90
1/821000-452000	Treibstoffe	2221	3221	23	49.747,48	38.000,00	11.747,48	44.682,73	38.000,00	6.682,73
1/821000-453000	Schmier- und Schleifmittel	2221	3221	23	0,00	2.000,00	-2.000,00	0,00	2.000,00	-2.000,00
1/821000-459000	Sonstige Verbrauchsgüter	2221	3221	23	2.787,42	1.000,00	1.787,42	2.715,23	1.000,00	1.715,23
1/821000-511000	Geldbezüge	2211	3211	20	148.149,44	147.300,00	849,44	148.149,44	147.300,00	849,44
1/821000-565000	Mehrleistungsvergütungen	2211	3211	20	5.091,82	8.400,00	-3.308,18	5.091,82	8.400,00	-3.308,18
1/821000-566000	Zuwendungen aus Anlass von Dienstjubiläen	2212	3212	20	299,25	300,00	-0,75	299,25	300,00	-0,75
1/821000-569000	Sonstige Nebengebühren	2211	3211	20	9.354,02	9.000,00	354,02	9.354,02	9.000,00	354,02
1/821000-580000	Dienstgeberbeiträge zum Ausgleichsfonds für Familienbeihilfen	2212	3212	20	6.054,12	6.200,00	-145,88	6.054,12	6.200,00	-145,88
1/821000-582000	DGB zum Ausgleichsfonds für Familienbeihilfen	2212	3212	20	33.247,87	33.700,00	-452,13	33.247,87	33.700,00	-452,13
1/821000-582100	Beitrag MV-Kassen	2212	3212	20	1.393,69	1.400,00	-6,31	1.393,69	1.400,00	-6,31
1/821000-591000	Dotierung von Rückstellungen für Abfertigungen	2214			1.721,82	2.400,00	-678,18	0,00	0,00	0,00
1/821000-592000	Dotierung von Rückstellungen für Jubiläumswendungen	2214			3.175,36	4.900,00	-1.724,64	0,00	0,00	0,00
1/821000-616000	Instandhaltung Maschinen	2224	3224	24	0,00	1.000,00	-1.000,00	0,00	1.000,00	-1.000,00
1/821000-617000	Instandhaltung Fahrzeuge	2224	3224	24	85.998,85	60.000,00	25.998,85	90.646,40	60.000,00	30.646,40
1/821000-670000	Versicherungen	2222	3222	24	19.413,31	25.000,00	-5.586,69	19.413,31	25.000,00	-5.586,69
1/821000-680000	Planmäßige Abschreibung	2226			80.970,72	79.800,00	1.170,72	0,00	0,00	0,00
1/821000-710000	Öffentliche Abgaben	2225	3225	24	589,94	600,00	-10,06	589,94	600,00	-10,06
1/821000-710200	Öffentliche Abgaben	2225	3225	24	1.832,92	2.000,00	-167,08	1.832,92	2.000,00	-167,08
1/821000-724000	Reisegebühren	2225	3225	24	23,52	700,00	-676,48	23,52	700,00	-676,48
1/821000-728000	Entgelte für sonstige Leistungen	2225	3225	24	705,26	500,00	205,26	705,26	500,00	205,26
1/821000-728700	Bereitschaft (Winterdienst)	2225	3225	24	0,00	1.900,00	-1.900,00	0,00	1.900,00	-1.900,00
1/821000-729000	sonstige Ausgaben	2225	3225	24	0,00	300,00	-300,00	0,00	300,00	-300,00
<b>SU 22 / 32</b>	<b>Summe Aufwendungen / Auszahlungen operative Gebarung</b>				<b>451.439,71</b>	<b>427.200,00</b>	<b>24.239,71</b>	<b>365.082,42</b>	<b>340.100,00</b>	<b>24.982,42</b>

		MVAG			Ergebnisrechnung			Finanzierungsrechnung		
		MVAG EH	MVAG FH	VCQU	RA 2022	VA 2022	RA - VA	RA 2022	VA 2022	RA - VA
<b>SA 0 / SA 1</b>	<b>(0) Nettoergebnis (21 - 22) / (1) Geldfluss operative Gebarung (31 - 32)</b>				<b>-450.239,71</b>	<b>-426.000,00</b>	<b>-24.239,71</b>	<b>-363.882,42</b>	<b>-338.900,00</b>	<b>-24.982,42</b>
<b>SU 23</b>	<b>Summe Haushaltsrücklagen</b>				<b>0,00</b>	<b>0,00</b>	<b>0,00</b>	<b>0,00</b>	<b>0,00</b>	<b>0,00</b>
<b>SA00</b>	<b>Nettoergebnis nach Zuw./Entn. Haushaltsrücklagen (Saldo 0 +/- SU23)</b>				<b>-450.239,71</b>	<b>-426.000,00</b>	<b>-24.239,71</b>			
<b>Investive Gebarung</b>										
<b>SU 33</b>	<b>Summe Einzahlungen investive Gebarung</b>							<b>0,00</b>	<b>0,00</b>	<b>0,00</b>
1/821000-040000	Fahrzeuge-Ankauf		3414	2 41	0,00	0,00	0,00	22.770,04	20.000,00	2.770,04
<b>SU 34</b>	<b>Summe Auszahlungen investive Gebarung</b>							<b>22.770,04</b>	<b>20.000,00</b>	<b>2.770,04</b>
<b>SA2</b>	<b>Saldo (2) Geldfluss aus der Investiven Gebarung (33 - 34)</b>							<b>-22.770,04</b>	<b>-20.000,00</b>	<b>-2.770,04</b>
<b>SA3</b>	<b>Saldo (3) Nettofinanzierungssaldo (Saldo 1 + Saldo 2)</b>							<b>-386.652,46</b>	<b>-358.900,00</b>	<b>-27.752,46</b>
<b>Finanzierungstätigkeit</b>										
<b>SU 35</b>	<b>Summe Einzahlungen aus der Finanzierungstätigkeit</b>							<b>0,00</b>	<b>0,00</b>	<b>0,00</b>
<b>SU 36</b>	<b>Summe Auszahlungen aus der Finanzierungstätigkeit</b>							<b>0,00</b>	<b>0,00</b>	<b>0,00</b>
<b>SA4</b>	<b>Saldo (4) Geldfluss aus der Finanzierungstätigkeit (35 - 36)</b>							<b>0,00</b>	<b>0,00</b>	<b>0,00</b>
<b>SA5</b>	<b>Saldo (5) Geldfluss aus der voranschlagswirksamen Gebarung (Saldo 3 + Saldo 4)</b>							<b>-386.652,46</b>	<b>-358.900,00</b>	<b>-27.752,46</b>
<b>821200</b>	<b>Fuhrpark</b>									
<b>Operative Gebarung</b>										
<b>SU 21 / 31</b>	<b>Summe Erträge / Einzahlungen operative Gebarung</b>				<b>0,00</b>	<b>0,00</b>	<b>0,00</b>	<b>0,00</b>	<b>0,00</b>	<b>0,00</b>
1/821200-650000	Zinsen für Finanzschulden - Inland	2241	3241	25	596,42	600,00	-3,58	596,42	600,00	-3,58
1/821200-680000	Planmäßige Abschreibung	2226			16.553,65	16.600,00	-46,35	0,00	0,00	0,00
<b>SU 22 / 32</b>	<b>Summe Aufwendungen / Auszahlungen operative Gebarung</b>				<b>17.150,07</b>	<b>17.200,00</b>	<b>-49,93</b>	<b>596,42</b>	<b>600,00</b>	<b>-3,58</b>
<b>SA 0 / SA 1</b>	<b>(0) Nettoergebnis (21 - 22) / (1) Geldfluss operative Gebarung (31 - 32)</b>				<b>-17.150,07</b>	<b>-17.200,00</b>	<b>49,93</b>	<b>-596,42</b>	<b>-600,00</b>	<b>3,58</b>
<b>SU 23</b>	<b>Summe Haushaltsrücklagen</b>				<b>0,00</b>	<b>0,00</b>	<b>0,00</b>	<b>0,00</b>	<b>0,00</b>	<b>0,00</b>
<b>SA00</b>	<b>Nettoergebnis nach Zuw./Entn. Haushaltsrücklagen (Saldo 0 +/- SU23)</b>				<b>-17.150,07</b>	<b>-17.200,00</b>	<b>49,93</b>			
<b>Investive Gebarung</b>										
<b>SU 33</b>	<b>Summe Einzahlungen investive Gebarung</b>							<b>0,00</b>	<b>0,00</b>	<b>0,00</b>
<b>SU 34</b>	<b>Summe Auszahlungen investive Gebarung</b>							<b>0,00</b>	<b>0,00</b>	<b>0,00</b>
<b>SA2</b>	<b>Saldo (2) Geldfluss aus der Investiven Gebarung (33 - 34)</b>							<b>0,00</b>	<b>0,00</b>	<b>0,00</b>
<b>SA3</b>	<b>Saldo (3) Nettofinanzierungssaldo (Saldo 1 + Saldo 2)</b>							<b>-596,42</b>	<b>-600,00</b>	<b>3,58</b>
<b>Finanzierungstätigkeit</b>										
<b>SU 35</b>	<b>Summe Einzahlungen aus der Finanzierungstätigkeit</b>							<b>0,00</b>	<b>0,00</b>	<b>0,00</b>
1/821200-346000	Investitionsdarlehen von Kreditinstituten		3614	65	0,00	0,00	0,00	13.492,35	12.200,00	1.292,35
<b>SU 36</b>	<b>Summe Auszahlungen aus der Finanzierungstätigkeit</b>							<b>13.492,35</b>	<b>12.200,00</b>	<b>1.292,35</b>
<b>SA4</b>	<b>Saldo (4) Geldfluss aus der Finanzierungstätigkeit (35 - 36)</b>							<b>-13.492,35</b>	<b>-12.200,00</b>	<b>-1.292,35</b>
<b>SA5</b>	<b>Saldo (5) Geldfluss aus der voranschlagswirksamen Gebarung (Saldo 3 + Saldo 4)</b>							<b>-14.088,77</b>	<b>-12.800,00</b>	<b>-1.288,77</b>

		MVAG			Ergebnisrechnung			Finanzierungsrechnung		
		EH	FH	VCQU	RA 2022	VA 2022	RA - VA	RA 2022	VA 2022	RA - VA
<b>821300</b>	<b>Ersatzanschaffungen</b>									
<b>Operative Gebarung</b>										
<b>SU 21 / 31</b>	<b>Summe Erträge / Einzahlungen operative Gebarung</b>				<b>0,00</b>	<b>0,00</b>	<b>0,00</b>	<b>0,00</b>	<b>0,00</b>	<b>0,00</b>
1/821300-650000	Zinsen für Finanzschulden - Inland	2241	3241	25	773,90	600,00	173,90	773,90	600,00	173,90
<b>SU 22 / 32</b>	<b>Summe Aufwendungen / Auszahlungen operative Gebarung</b>				<b>773,90</b>	<b>600,00</b>	<b>173,90</b>	<b>773,90</b>	<b>600,00</b>	<b>173,90</b>
<b>SA 0 / SA 1</b>	<b>(0) Nettoergebnis (21 - 22) / (1) Geldfluss operative Gebarung (31 - 32)</b>				<b>-773,90</b>	<b>-600,00</b>	<b>-173,90</b>	<b>-773,90</b>	<b>-600,00</b>	<b>-173,90</b>
<b>SU 23</b>	<b>Summe Haushaltsrücklagen</b>				<b>0,00</b>	<b>0,00</b>	<b>0,00</b>	<b>0,00</b>	<b>0,00</b>	<b>0,00</b>
<b>SA00</b>	<b>Nettoergebnis nach Zuw./Entn. Haushaltsrücklagen (Saldo 0 +/- SU23)</b>				<b>-773,90</b>	<b>-600,00</b>	<b>-173,90</b>			
<b>Investive Gebarung</b>										
<b>SU 33</b>	<b>Summe Einzahlungen investive Gebarung</b>							<b>0,00</b>	<b>0,00</b>	<b>0,00</b>
<b>SU 34</b>	<b>Summe Auszahlungen investive Gebarung</b>							<b>0,00</b>	<b>0,00</b>	<b>0,00</b>
<b>SA2</b>	<b>Saldo (2) Geldfluss aus der Investiven Gebarung (33 - 34)</b>							<b>0,00</b>	<b>0,00</b>	<b>0,00</b>
<b>SA3</b>	<b>Saldo (3) Nettofinanzierungssaldo (Saldo 1 + Saldo 2)</b>							<b>-773,90</b>	<b>-600,00</b>	<b>-173,90</b>
<b>Finanzierungstätigkeit</b>										
<b>SU 35</b>	<b>Summe Einzahlungen aus der Finanzierungstätigkeit</b>							<b>0,00</b>	<b>0,00</b>	<b>0,00</b>
1/821300-346000	Investitionsdarlehen von Kreditinstituten		3614	65	0,00	0,00	0,00	16.299,66	16.500,00	-200,34
<b>SU 36</b>	<b>Summe Auszahlungen aus der Finanzierungstätigkeit</b>							<b>16.299,66</b>	<b>16.500,00</b>	<b>-200,34</b>
<b>SA4</b>	<b>Saldo (4) Geldfluss aus der Finanzierungstätigkeit (35 - 36)</b>							<b>-16.299,66</b>	<b>-16.500,00</b>	<b>200,34</b>
<b>SA5</b>	<b>Saldo (5) Geldfluss aus der voranschlagswirksamen Gebarung (Saldo 3 + Saldo 4)</b>							<b>-17.073,56</b>	<b>-17.100,00</b>	<b>26,44</b>
<b>821400</b>	<b>Ankauf Holder C70S</b>									
<b>Operative Gebarung</b>										
<b>SU 21 / 31</b>	<b>Summe Erträge / Einzahlungen operative Gebarung</b>				<b>0,00</b>	<b>0,00</b>	<b>0,00</b>	<b>0,00</b>	<b>0,00</b>	<b>0,00</b>
1/821400-650000	Zinsen für Finanzschulden in Euro	2241	3241	25	463,13	1.600,00	-1.136,87	463,13	1.600,00	-1.136,87
1/821400-680000	Planmäßige Abschreibung	2226			0,00	16.200,00	-16.200,00	0,00	0,00	0,00
<b>SU 22 / 32</b>	<b>Summe Aufwendungen / Auszahlungen operative Gebarung</b>				<b>463,13</b>	<b>17.800,00</b>	<b>-17.336,87</b>	<b>463,13</b>	<b>1.600,00</b>	<b>-1.136,87</b>
<b>SA 0 / SA 1</b>	<b>(0) Nettoergebnis (21 - 22) / (1) Geldfluss operative Gebarung (31 - 32)</b>				<b>-463,13</b>	<b>-17.800,00</b>	<b>17.336,87</b>	<b>-463,13</b>	<b>-1.600,00</b>	<b>1.136,87</b>
<b>SU 23</b>	<b>Summe Haushaltsrücklagen</b>				<b>0,00</b>	<b>0,00</b>	<b>0,00</b>	<b>0,00</b>	<b>0,00</b>	<b>0,00</b>
<b>SA00</b>	<b>Nettoergebnis nach Zuw./Entn. Haushaltsrücklagen (Saldo 0 +/- SU23)</b>				<b>-463,13</b>	<b>-17.800,00</b>	<b>17.336,87</b>			
<b>Investive Gebarung</b>										
<b>SU 33</b>	<b>Summe Einzahlungen investive Gebarung</b>							<b>0,00</b>	<b>0,00</b>	<b>0,00</b>
5/821400-040000	Fahrzeuge		3414	1 41	0,00	0,00	0,00	0,00	162.000,00	-162.000,00
<b>SU 34</b>	<b>Summe Auszahlungen investive Gebarung</b>							<b>0,00</b>	<b>162.000,00</b>	<b>-162.000,00</b>
<b>SA2</b>	<b>Saldo (2) Geldfluss aus der Investiven Gebarung (33 - 34)</b>							<b>0,00</b>	<b>-162.000,00</b>	<b>162.000,00</b>
<b>SA3</b>	<b>Saldo (3) Nettofinanzierungssaldo (Saldo 1 + Saldo 2)</b>							<b>-463,13</b>	<b>-163.600,00</b>	<b>163.136,87</b>

		MVAG	MVAG	VCQU	Ergebnisrechnung			Finanzierungsrechnung		
		EH	FH		RA 2022	VA 2022	RA - VA	RA 2022	VA 2022	RA - VA
<b>Finanzierungstätigkeit</b>										
6/821400+346000	Investitionsdarlehen von Finanzunternehmen		3514	1 55	0,00	0,00	0,00	150.000,00	162.000,00	-12.000,00
<b>SU 35</b>	<b>Summe Einzahlungen aus der Finanzierungstätigkeit</b>							<b>150.000,00</b>	<b>162.000,00</b>	<b>-12.000,00</b>
1/821400-346000	Investitionsdarlehen von Finanzunternehmen		3614	65	0,00	0,00	0,00	14.690,88	15.500,00	-809,12
<b>SU 36</b>	<b>Summe Auszahlungen aus der Finanzierungstätigkeit</b>							<b>14.690,88</b>	<b>15.500,00</b>	<b>-809,12</b>
<b>SA4</b>	<b>Saldo (4) Geldfluss aus der Finanzierungstätigkeit (35 – 36)</b>							<b>135.309,12</b>	<b>146.500,00</b>	<b>-11.190,88</b>
<b>SA5</b>	<b>Saldo (5) Geldfluss aus der voranschlagswirksamen Gebarung (Saldo 3 + Saldo 4)</b>							<b>134.845,99</b>	<b>-17.100,00</b>	<b>151.945,99</b>
<b>827</b>	<b>Öffentliche Waagen</b>									
<b>827000</b>	<b>Öffentliche Waagen</b>									
<b>Operative Gebarung</b>										
2/827000+852040	Brückenwaagen, Wägegebühren	2113	3113	12	0,00	100,00	-100,00	0,00	100,00	-100,00
<b>SU 21 / 31</b>	<b>Summe Erträge / Einzahlungen operative Gebarung</b>				<b>0,00</b>	<b>100,00</b>	<b>-100,00</b>	<b>0,00</b>	<b>100,00</b>	<b>-100,00</b>
<b>SU 22 / 32</b>	<b>Summe Aufwendungen / Auszahlungen operative Gebarung</b>				<b>0,00</b>	<b>0,00</b>	<b>0,00</b>	<b>0,00</b>	<b>0,00</b>	<b>0,00</b>
<b>SA 0 / SA 1</b>	<b>(0) Nettoergebnis (21 - 22) / (1) Geldfluss operative Gebarung (31 – 32)</b>				<b>0,00</b>	<b>100,00</b>	<b>-100,00</b>	<b>0,00</b>	<b>100,00</b>	<b>-100,00</b>
<b>SU 23</b>	<b>Summe Haushaltsrücklagen</b>				<b>0,00</b>	<b>0,00</b>	<b>0,00</b>	<b>0,00</b>	<b>0,00</b>	<b>0,00</b>
<b>SA00</b>	<b>Nettoergebnis nach Zuw./Entn. Haushaltsrücklagen (Saldo 0 +/- SU23)</b>				<b>0,00</b>	<b>100,00</b>	<b>-100,00</b>			
<b>Investive Gebarung</b>										
<b>SU 33</b>	<b>Summe Einzahlungen investive Gebarung</b>							<b>0,00</b>	<b>0,00</b>	<b>0,00</b>
<b>SU 34</b>	<b>Summe Auszahlungen investive Gebarung</b>							<b>0,00</b>	<b>0,00</b>	<b>0,00</b>
<b>SA2</b>	<b>Saldo (2) Geldfluss aus der Investiven Gebarung (33 – 34)</b>							<b>0,00</b>	<b>0,00</b>	<b>0,00</b>
<b>SA3</b>	<b>Saldo (3) Nettofinanzierungssaldo (Saldo 1 + Saldo 2)</b>							<b>0,00</b>	<b>100,00</b>	<b>-100,00</b>
<b>Finanzierungstätigkeit</b>										
<b>SU 35</b>	<b>Summe Einzahlungen aus der Finanzierungstätigkeit</b>							<b>0,00</b>	<b>0,00</b>	<b>0,00</b>
<b>SU 36</b>	<b>Summe Auszahlungen aus der Finanzierungstätigkeit</b>							<b>0,00</b>	<b>0,00</b>	<b>0,00</b>
<b>SA4</b>	<b>Saldo (4) Geldfluss aus der Finanzierungstätigkeit (35 – 36)</b>							<b>0,00</b>	<b>0,00</b>	<b>0,00</b>
<b>SA5</b>	<b>Saldo (5) Geldfluss aus der voranschlagswirksamen Gebarung (Saldo 3 + Saldo 4)</b>							<b>0,00</b>	<b>100,00</b>	<b>-100,00</b>
<b>828</b>	<b>Sonstige Märkte</b>									
<b>828000</b>	<b>Sonstige Märkte</b>									
<b>Operative Gebarung</b>										
2/828000+852050	Marktstandsgebühren	2113	3113	12	110,00	100,00	10,00	110,00	100,00	10,00
<b>SU 21 / 31</b>	<b>Summe Erträge / Einzahlungen operative Gebarung</b>				<b>110,00</b>	<b>100,00</b>	<b>10,00</b>	<b>110,00</b>	<b>100,00</b>	<b>10,00</b>
<b>SU 22 / 32</b>	<b>Summe Aufwendungen / Auszahlungen operative Gebarung</b>				<b>0,00</b>	<b>0,00</b>	<b>0,00</b>	<b>0,00</b>	<b>0,00</b>	<b>0,00</b>
<b>SA 0 / SA 1</b>	<b>(0) Nettoergebnis (21 - 22) / (1) Geldfluss operative Gebarung (31 – 32)</b>				<b>110,00</b>	<b>100,00</b>	<b>10,00</b>	<b>110,00</b>	<b>100,00</b>	<b>10,00</b>
<b>SU 23</b>	<b>Summe Haushaltsrücklagen</b>				<b>0,00</b>	<b>0,00</b>	<b>0,00</b>	<b>0,00</b>	<b>0,00</b>	<b>0,00</b>

	MVAG	MVAG	VCQU	Ergebnisrechnung			Finanzierungsrechnung																							
				EH	FH		RA 2022	VA 2022	RA - VA	RA 2022	VA 2022	RA - VA																		
<b>SA00</b>																														
																					Nettoergebnis nach Zuw./Entn. Haushaltsrücklagen (Saldo 0 +/- SU23)	110,00	100,00	10,00						
<b>Investive Gebarung</b>																														
<b>SU 33</b>																					Summe Einzahlungen investive Gebarung				0,00	0,00	0,00			
<b>SU 34</b>																					Summe Auszahlungen investive Gebarung				0,00	0,00	0,00			
<b>SA2</b>																					Saldo (2) Geldfluss aus der Investiven Gebarung (33 – 34)				0,00	0,00	0,00			
<b>SA3</b>																					Saldo (3) Nettofinanzierungssaldo (Saldo 1 + Saldo 2)				110,00	100,00	10,00			
<b>Finanzierungstätigkeit</b>																														
<b>SU 35</b>																					Summe Einzahlungen aus der Finanzierungstätigkeit				0,00	0,00	0,00			
<b>SU 36</b>																					Summe Auszahlungen aus der Finanzierungstätigkeit				0,00	0,00	0,00			
<b>SA4</b>																					Saldo (4) Geldfluss aus der Finanzierungstätigkeit (35 – 36)				0,00	0,00	0,00			
<b>SA5</b>																					Saldo (5) Geldfluss aus der voranschlagswirksamen Gebarung (Saldo 3 + Saldo 4)				110,00	100,00	10,00			
<b>83 Betriebsähnliche Einrichtungen und Betriebe (Fortsetzung)</b>																														
<b>831 Freibäder</b>																														
<b>831000 Freibäder</b>																														
<b>Operative Gebarung</b>																														
2/831000+813000																					Erträge aus der Auflösung von Investitionszuschüssen (Kapitaltransfers)	2127	10.348,04	10.300,00	48,04	0,00	0,00	0,00		
<b>SU 21 / 31</b>																					<b>Summe Erträge / Einzahlungen operative Gebarung</b>	<b>10.348,04</b>	<b>10.300,00</b>	<b>48,04</b>	<b>0,00</b>	<b>0,00</b>	<b>0,00</b>			
1/831000-400000																					Geringwertige Wirtschaftsgüter (GWG)	2221	3221	23	2.168,97	800,00	1.368,97	2.168,97	800,00	1.368,97
1/831000-454000																					Reinigungsmittel	2221	3221	23	331,50	500,00	-168,50	331,50	500,00	-168,50
1/831000-458000																					Mittel zur ärztlichen Betreuung und Gesundheitsvorsorge	2221	3221	23	66,14	0,00	66,14	66,14	0,00	66,14
1/831000-459000																					Sonstige Verbrauchsgüter	2221	3221	23	1.087,97	0,00	1.087,97	1.022,28	0,00	1.022,28
1/831000-600000																					Strom	2222	3222	24	964,01	1.200,00	-235,99	964,01	1.200,00	-235,99
1/831000-600100																					Gas	2222	3222	24	1.055,76	1.500,00	-444,24	1.055,76	1.500,00	-444,24
1/831000-614400																					Instandhaltung Gebäude	2224	3224	24	201,25	3.000,00	-2.798,75	201,25	3.000,00	-2.798,75
1/831000-618000																					Instandhaltung von sonstigen Anlagen	2224	3224	24	49.046,88	60.000,00	-10.953,12	49.046,88	60.000,00	-10.953,12
1/831000-631000																					Telekommunikationsdienste	2222	3222	24	622,92	500,00	122,92	622,92	500,00	122,92
1/831000-670000																					Versicherungen	2222	3222	24	517,93	600,00	-82,07	517,93	600,00	-82,07
1/831000-680000																					Planmäßige Abschreibung	2226			46.162,01	46.200,00	-37,99	0,00	0,00	0,00
1/831000-710000																					Öffentliche Abgaben	2225	3225	24	0,00	100,00	-100,00	0,00	100,00	-100,00
1/831000-711000																					Gebühren für die Benützung von Gemeindeeinrichtungen u. Anlagen	2225	3225	24	489,70	600,00	-110,30	489,70	600,00	-110,30
1/831000-720000																					Bauhofleistungen	2225	3225	24	27.809,02	28.100,00	-290,98	27.809,02	28.100,00	-290,98
1/831000-728000																					Entgelte für sonstige Leistungen	2225	3225	24	5.160,10	3.000,00	2.160,10	6.981,70	3.000,00	3.981,70
<b>SU 22 / 32</b>																					<b>Summe Aufwendungen / Auszahlungen operative Gebarung</b>	<b>135.684,16</b>	<b>146.100,00</b>	<b>-10.415,84</b>	<b>91.278,06</b>	<b>99.900,00</b>	<b>-8.621,94</b>			
<b>SA 0 / SA 1</b>																					<b>(0) Nettoergebnis (21 - 22) / (1) Geldfluss operative Gebarung (31 – 32)</b>	<b>-125.336,12</b>	<b>-135.800,00</b>	<b>10.463,88</b>	<b>-91.278,06</b>	<b>-99.900,00</b>	<b>8.621,94</b>			

		MVAG			Ergebnisrechnung			Finanzierungsrechnung		
		EH	FH	VCQU	RA 2022	VA 2022	RA - VA	RA 2022	VA 2022	RA - VA
SU 23	Summe Haushaltsrücklagen				0,00	0,00	0,00	0,00	0,00	0,00
SA00	Nettoergebnis nach Zuw./Entn. Haushaltsrücklagen (Saldo 0 +/- SU23)				-125.336,12	-135.800,00	10.463,88			
<b>Investive Gebarung</b>										
SU 33	Summe Einzahlungen investive Gebarung							0,00	0,00	0,00
SU 34	Summe Auszahlungen investive Gebarung							0,00	0,00	0,00
SA2	Saldo (2) Geldfluss aus der Investiven Gebarung (33 – 34)							0,00	0,00	0,00
SA3	Saldo (3) Nettofinanzierungssaldo (Saldo 1 + Saldo 2)							-91.278,06	-99.900,00	8.621,94
<b>Finanzierungstätigkeit</b>										
SU 35	Summe Einzahlungen aus der Finanzierungstätigkeit							0,00	0,00	0,00
SU 36	Summe Auszahlungen aus der Finanzierungstätigkeit							0,00	0,00	0,00
SA4	Saldo (4) Geldfluss aus der Finanzierungstätigkeit (35 – 36)							0,00	0,00	0,00
SA5	Saldo (5) Geldfluss aus der voranschlagswirksamen Gebarung (Saldo 3 + Saldo 4)							-91.278,06	-99.900,00	8.621,94
833	Hallenbäder									
833000	Hallenbäder									
<b>Operative Gebarung</b>										
2/833000+810000	Einnahmen	2114	3114	13	0,00	5.000,00	-5.000,00	0,00	5.000,00	-5.000,00
SU 21 / 31	Summe Erträge / Einzahlungen operative Gebarung				0,00	5.000,00	-5.000,00	0,00	5.000,00	-5.000,00
1/833000-430000	Lebensmittel	2221	3221	23	0,00	500,00	-500,00	0,00	500,00	-500,00
1/833000-511000	Geldbezüge der Vertragsbediensteten in handwerklicher Verwendung	2211	3211	20	0,00	3.400,00	-3.400,00	0,00	3.400,00	-3.400,00
1/833000-580000	Dienstgeberbeiträge zum Ausgleichsfonds für Familienbeihilfen	2212	3212	20	0,00	200,00	-200,00	0,00	200,00	-200,00
1/833000-582000	DGB zum Ausgleichsfonds für Familienbeihilfen	2212	3212	20	0,00	700,00	-700,00	0,00	700,00	-700,00
1/833000-582100	Sonstige Dienstgeberbeiträge zur sozialen Sicherheit	2212	3212	20	0,00	100,00	-100,00	0,00	100,00	-100,00
1/833000-680000	Planmäßige Abschreibung	2226			190,21	200,00	-9,79	0,00	0,00	0,00
1/833000-700000	Pachtzins	2223	3223	24	0,00	1.000,00	-1.000,00	0,00	1.000,00	-1.000,00
1/833000-710000	Öffentliche Abgaben	2225	3225	24	542,00	100,00	442,00	542,00	100,00	442,00
1/833000-728000	Entgelte für sonstige Leistungen	2225	3225	24	38,22	100,00	-61,78	38,22	100,00	-61,78
SU 22 / 32	Summe Aufwendungen / Auszahlungen operative Gebarung				770,43	6.300,00	-5.529,57	580,22	6.100,00	-5.519,78
SA 0 / SA 1	(0) Nettoergebnis (21 - 22) / (1) Geldfluss operative Gebarung (31 – 32)				-770,43	-1.300,00	529,57	-580,22	-1.100,00	519,78
SU 23	Summe Haushaltsrücklagen				0,00	0,00	0,00	0,00	0,00	0,00
SA00	Nettoergebnis nach Zuw./Entn. Haushaltsrücklagen (Saldo 0 +/- SU23)				-770,43	-1.300,00	529,57			
<b>Investive Gebarung</b>										
SU 33	Summe Einzahlungen investive Gebarung							0,00	0,00	0,00
SU 34	Summe Auszahlungen investive Gebarung							0,00	0,00	0,00
SA2	Saldo (2) Geldfluss aus der Investiven Gebarung (33 – 34)							0,00	0,00	0,00

		MVAG			Ergebnisrechnung			Finanzierungsrechnung		
		EH	FH	VCQU	RA 2022	VA 2022	RA - VA	RA 2022	VA 2022	RA - VA
<b>SA3</b>	<b>Saldo (3) Nettofinanzierungssaldo (Saldo 1 + Saldo 2)</b>							<b>-580,22</b>	<b>-1.100,00</b>	<b>519,78</b>
<b>Finanzierungstätigkeit</b>										
<b>SU 35</b>	<b>Summe Einzahlungen aus der Finanzierungstätigkeit</b>							<b>0,00</b>	<b>0,00</b>	<b>0,00</b>
<b>SU 36</b>	<b>Summe Auszahlungen aus der Finanzierungstätigkeit</b>							<b>0,00</b>	<b>0,00</b>	<b>0,00</b>
<b>SA4</b>	<b>Saldo (4) Geldfluss aus der Finanzierungstätigkeit (35 – 36)</b>							<b>0,00</b>	<b>0,00</b>	<b>0,00</b>
<b>SA5</b>	<b>Saldo (5) Geldfluss aus der voranschlagswirksamen Gebarung (Saldo 3 + Saldo 4)</b>							<b>-580,22</b>	<b>-1.100,00</b>	<b>519,78</b>
<b>84 Liegenschaften, Wohn- und Geschäftsgebäude</b>										
<b>840</b>	<b>Grundbesitz</b>									
<b>840000</b>	<b>Grundbesitz</b>									
<b>Operative Gebarung</b>										
2/840000+801000	Veräußerungen von Grundstücken und Grundstückseinrichtungen	2116		30	87.814,60	80.000,00	7.814,60	0,00	0,00	0,00
2/840000+811600	Jagdpachteuro für Gemeindegründe	2115	3115	14	1.017,40	1.100,00	-82,60	1.017,40	1.100,00	-82,60
2/840000+811700	Einnahmen aus Verpachtungen Acker- und Teichpachte	2115	3115	14	2.639,89	1.700,00	939,89	2.639,89	1.700,00	939,89
2/840000+891000	Sonstige Wertaufholungen / Bestandsvermehrungen am kurzfristigen und langfristigen Vermögen	2117			922,06	0,00	922,06	0,00	0,00	0,00
<b>SU 21 / 31</b>	<b>Summe Erträge / Einzahlungen operative Gebarung</b>				<b>92.393,95</b>	<b>82.800,00</b>	<b>9.593,95</b>	<b>3.657,29</b>	<b>2.800,00</b>	<b>857,29</b>
1/840000-683000	Verluste aus dem Abgang von Sachanlagen und immateriellen Vermögenswerten	2226			52.413,99	0,00	52.413,99	0,00	0,00	0,00
1/840000-710000	Öffentliche Abgaben	2225	3225	24	6.923,30	7.000,00	-76,70	6.970,30	7.000,00	-29,70
1/840000-720000	Bauhofleistungen	2225	3225	24	7.968,50	19.500,00	-11.531,50	7.968,50	19.500,00	-11.531,50
1/840000-728000	Entgelte für sonstige Leistungen	2225	3225	24	6.202,48	10.000,00	-3.797,52	6.202,48	10.000,00	-3.797,52
<b>SU 22 / 32</b>	<b>Summe Aufwendungen / Auszahlungen operative Gebarung</b>				<b>73.508,27</b>	<b>36.500,00</b>	<b>37.008,27</b>	<b>21.141,28</b>	<b>36.500,00</b>	<b>-15.358,72</b>
<b>SA 0 / SA 1</b>	<b>(0) Nettoergebnis (21 - 22) / (1) Geldfluss operative Gebarung (31 – 32)</b>				<b>18.885,68</b>	<b>46.300,00</b>	<b>-27.414,32</b>	<b>-17.483,99</b>	<b>-33.700,00</b>	<b>16.216,01</b>
<b>SU 23</b>	<b>Summe Haushaltsrücklagen</b>				<b>0,00</b>	<b>0,00</b>	<b>0,00</b>	<b>0,00</b>	<b>0,00</b>	<b>0,00</b>
<b>SA00</b>	<b>Nettoergebnis nach Zuw./Entn. Haushaltsrücklagen (Saldo 0 +/- SU23)</b>				<b>18.885,68</b>	<b>46.300,00</b>	<b>-27.414,32</b>			
<b>Investive Gebarung</b>										
2/840000+801000	Veräußerungen von Grundstücken und Grundstückseinrichtungen		3312	30	0,00	0,00	0,00	87.814,60	80.000,00	7.814,60
<b>SU 33</b>	<b>Summe Einzahlungen investive Gebarung</b>							<b>87.814,60</b>	<b>80.000,00</b>	<b>7.814,60</b>
1/840000-000000	Bebaute Grundstücke		3412	2 40	0,00	0,00	0,00	4.707,50	0,00	4.707,50
1/840000-001000	Erwerb von Grundstücken		3412	2 40	0,00	0,00	0,00	23.085,00	90.000,00	-66.915,00
<b>SU 34</b>	<b>Summe Auszahlungen investive Gebarung</b>							<b>27.792,50</b>	<b>90.000,00</b>	<b>-62.207,50</b>
<b>SA2</b>	<b>Saldo (2) Geldfluss aus der Investiven Gebarung (33 – 34)</b>							<b>60.022,10</b>	<b>-10.000,00</b>	<b>70.022,10</b>
<b>SA3</b>	<b>Saldo (3) Nettofinanzierungssaldo (Saldo 1 + Saldo 2)</b>							<b>42.538,11</b>	<b>-43.700,00</b>	<b>86.238,11</b>



		MVAG	MVAG	VCQU	Ergebnisrechnung			Finanzierungsrechnung		
		EH	FH		RA 2022	VA 2022	RA - VA	RA 2022	VA 2022	RA - VA
<b>Finanzierungstätigkeit</b>										
SU 35	Summe Einzahlungen aus der Finanzierungstätigkeit							0,00	0,00	0,00
SU 36	Summe Auszahlungen aus der Finanzierungstätigkeit							0,00	0,00	0,00
SA4	Saldo (4) Geldfluss aus der Finanzierungstätigkeit (35 – 36)							0,00	0,00	0,00
SA5	Saldo (5) Geldfluss aus der voranschlagswirksamen Gebarung (Saldo 3 + Saldo 4)							42.538,11	-43.700,00	86.238,11
842	Waldbesitz (soweit nicht bei 866)									
842000	Waldbesitz Gemeindewald									
<b>Operative Gebarung</b>										
2/842000+808000	Veräußerung von Erzeugnissen Holzverkauf	2116	3116	16	54.846,88	25.000,00	29.846,88	51.515,95	25.000,00	26.515,95
2/842000+860000	Transfers von Bund, Bundesfonds und Bundeskammern	2121	3121	15	2.293,60	2.300,00	-6,40	2.293,60	2.300,00	-6,40
<b>SU 21 / 31</b>	<b>Summe Erträge / Einzahlungen operative Gebarung</b>				<b>57.140,48</b>	<b>27.300,00</b>	<b>29.840,48</b>	<b>53.809,55</b>	<b>27.300,00</b>	<b>26.509,55</b>
1/842000-400000	Geringwertige Wirtschaftsgüter (GWG)	2221	3221	23	0,00	11.000,00	-11.000,00	0,00	11.000,00	-11.000,00
1/842000-680000	Planmäßige Abschreibung	2226			207,23	200,00	7,23	0,00	0,00	0,00
1/842000-720000	Bauhofleistungen	2225	3225	24	14.862,62	11.500,00	3.362,62	14.862,62	11.500,00	3.362,62
1/842000-728000	Entgelte für sonstige Leistungen	2225	3225	24	13.888,57	21.000,00	-7.111,43	12.329,58	21.000,00	-8.670,42
<b>SU 22 / 32</b>	<b>Summe Aufwendungen / Auszahlungen operative Gebarung</b>				<b>28.958,42</b>	<b>43.700,00</b>	<b>-14.741,58</b>	<b>27.192,20</b>	<b>43.500,00</b>	<b>-16.307,80</b>
<b>SA 0 / SA 1</b>	<b>(0) Nettoergebnis (21 - 22) / (1) Geldfluss operative Gebarung (31 – 32)</b>				<b>28.182,06</b>	<b>-16.400,00</b>	<b>44.582,06</b>	<b>26.617,35</b>	<b>-16.200,00</b>	<b>42.817,35</b>
SU 23	Summe Haushaltsrücklagen				0,00	0,00	0,00	0,00	0,00	0,00
SA00	Nettoergebnis nach Zuw./Entn. Haushaltsrücklagen (Saldo 0 +/- SU23)				28.182,06	-16.400,00	44.582,06			
<b>Investive Gebarung</b>										
SU 33	Summe Einzahlungen investive Gebarung							0,00	0,00	0,00
1/842000-020000	Maschinen und maschinelle Anlagen		3414	2 41	0,00	0,00	0,00	0,00	2.300,00	-2.300,00
<b>SU 34</b>	<b>Summe Auszahlungen investive Gebarung</b>							<b>0,00</b>	<b>2.300,00</b>	<b>-2.300,00</b>
SA2	Saldo (2) Geldfluss aus der Investiven Gebarung (33 – 34)							0,00	-2.300,00	2.300,00
SA3	Saldo (3) Nettofinanzierungssaldo (Saldo 1 + Saldo 2)							26.617,35	-18.500,00	45.117,35
<b>Finanzierungstätigkeit</b>										
SU 35	Summe Einzahlungen aus der Finanzierungstätigkeit							0,00	0,00	0,00
SU 36	Summe Auszahlungen aus der Finanzierungstätigkeit							0,00	0,00	0,00
SA4	Saldo (4) Geldfluss aus der Finanzierungstätigkeit (35 – 36)							0,00	0,00	0,00
SA5	Saldo (5) Geldfluss aus der voranschlagswirksamen Gebarung (Saldo 3 + Saldo 4)							26.617,35	-18.500,00	45.117,35

		MVAG			Ergebnisrechnung			Finanzierungsrechnung		
		EH	FH	VCQU	RA 2022	VA 2022	RA - VA	RA 2022	VA 2022	RA - VA
<b>85</b>	<b>Betriebe mit marktbestimmter Tätigkeit</b>									
<b>850</b>	<b>Betriebe der Wasserversorgung</b>									
<b>850000</b>	<b>Betriebe der Wasserversorgung</b>									
<b>Operative Gebarung</b>										
2/850000+813000	Erträge aus der Auflösung von Investitionszuschüssen (Kapitaltransfers)		2127		59.541,41	59.400,00	141,41	0,00	0,00	0,00
2/850000+817000	Erträge aus der Auflösung von sonstigen Rückstellungen		2117		29.543,26	0,00	29.543,26	0,00	0,00	0,00
2/850000+852200	Wasserbezugsgebühren	2113	3113	12	596.137,62	550.800,00	45.337,62	597.496,85	550.800,00	46.696,85
2/850000+852300	Bereitstellungsgebühr	2113	3113	12	145.621,25	147.000,00	-1.378,75	146.115,00	147.000,00	-885,00
<b>SU 21 / 31</b>	<b>Summe Erträge / Einzahlungen operative Gebarung</b>				<b>830.843,54</b>	<b>757.200,00</b>	<b>73.643,54</b>	<b>743.611,85</b>	<b>697.800,00</b>	<b>45.811,85</b>
1/850000-400000	Geringwertige Wirtschaftsgüter GWG	2221	3221	23	9.662,55	10.000,00	-337,45	9.662,55	10.000,00	-337,45
1/850000-400200	Dienstbekleidung	2221	3221	23	0,00	500,00	-500,00	0,00	500,00	-500,00
1/850000-413000	Wasserbezug	2221	3221	23	68.760,22	80.000,00	-11.239,78	68.760,22	80.000,00	-11.239,78
1/850000-454000	Reinigungsmittel	2221	3221	23	0,00	100,00	-100,00	0,00	100,00	-100,00
1/850000-456000	Schreib-, Zeichen- und sonstige Büromittel	2221	3221	23	85,35	0,00	85,35	0,00	0,00	0,00
1/850000-459000	Sonstige Verbrauchsgüter	2221	3221	23	1.532,62	100,00	1.432,62	1.344,40	100,00	1.244,40
1/850000-511000	Geldbezüge	2211	3211	20	132.727,81	110.400,00	22.327,81	132.727,81	110.400,00	22.327,81
1/850000-565000	Mehrleistungsvergütungen	2211	3211	20	7.088,57	2.100,00	4.988,57	7.088,57	2.100,00	4.988,57
1/850000-569000	Sonstige Nebengebühren	2211	3211	20	7.137,10	7.300,00	-162,90	7.137,10	7.300,00	-162,90
1/850000-580000	Dienstgeberbeiträge zum Ausgleichsfonds für Familienbeihilfen	2212	3212	20	5.317,56	4.700,00	617,56	5.317,56	4.700,00	617,56
1/850000-582000	DGB zum Ausgleichsfonds für Familienbeihilfen	2212	3212	20	25.225,90	24.100,00	1.125,90	25.225,90	24.100,00	1.125,90
1/850000-582100	Beitrag MV-Kassen	2212	3212	20	567,77	500,00	67,77	567,77	500,00	67,77
1/850000-591000	Dotierung von Rückstellungen für Abfertigungen	2214			1.399,32	5.100,00	-3.700,68	0,00	0,00	0,00
1/850000-592000	Dotierung von Rückstellungen für Jubiläumswendungen	2214			1.077,29	2.600,00	-1.522,71	0,00	0,00	0,00
1/850000-600100	Gas	2222	3222	24	3.218,77	4.000,00	-781,23	3.218,77	4.000,00	-781,23
1/850000-600400	Strom	2222	3222	24	34.541,21	35.000,00	-458,79	36.298,51	35.000,00	1.298,51
1/850000-612000	Instandhaltung Wasserversorgungsanlage	2224	3224	24	124.113,58	100.000,00	24.113,58	118.325,71	100.000,00	18.325,71
1/850000-614000	Instandhaltung Gebäude	2224	3224	24	294,70	1.000,00	-705,30	450,57	1.000,00	-549,43
1/850000-631000	Telekommunikationsdienste	2222	3222	24	2.017,89	2.000,00	17,89	2.017,89	2.000,00	17,89
1/850000-650000/46	Zinsen für Finanzschulden in Euro	2241	3241	25	0,00	500,00	-500,00	0,00	500,00	-500,00
1/850000-670000	Versicherungen	2222	3222	24	1.508,12	9.000,00	-7.491,88	1.508,12	9.000,00	-7.491,88
1/850000-680000	Planmäßige Abschreibung	2226			109.291,66	107.400,00	1.891,66	0,00	0,00	0,00
1/850000-710000	Öffentliche Abgaben	2225	3225	24	518,15	500,00	18,15	518,15	500,00	18,15

		MVAG			Ergebnisrechnung			Finanzierungsrechnung		
		EH	FH	VCQU	RA 2022	VA 2022	RA - VA	RA 2022	VA 2022	RA - VA
1/850000-710100	Öffentliche Abgaben (Gebrauchsabgabe)	2225	3225	24	23.877,45	23.800,00	77,45	23.877,45	23.800,00	77,45
1/850000-720000	Bauhofleistungen	2225	3225	24	101.018,38	110.000,00	-8.981,62	101.018,38	110.000,00	-8.981,62
1/850000-720800	Verwaltungskostenbeitrag	2225	3225	24	24.714,92	22.800,00	1.914,92	24.714,92	22.800,00	1.914,92
1/850000-724000	Reisegebühren	2225	3225	24	162,00	200,00	-38,00	162,00	200,00	-38,00
1/850000-728000	Entgelte sonstige Leistungen	2225	3225	24	12.121,52	10.000,00	2.121,52	11.958,12	10.000,00	1.958,12
1/850000-728700	Bereitschaft (Winterdienst)	2225	3225	24	0,00	1.200,00	-1.200,00	0,00	1.200,00	-1.200,00
<b>SU 22 / 32</b>	<b>Summe Aufwendungen / Auszahlungen operative Gebarung</b>				<b>697.980,41</b>	<b>674.900,00</b>	<b>23.080,41</b>	<b>581.900,47</b>	<b>559.800,00</b>	<b>22.100,47</b>
<b>SA 0 / SA 1</b>	<b>(0) Nettoergebnis (21 - 22) / (1) Geldfluss operative Gebarung (31 - 32)</b>				<b>132.863,13</b>	<b>82.300,00</b>	<b>50.563,13</b>	<b>161.711,38</b>	<b>138.000,00</b>	<b>23.711,38</b>
<b>SU 23</b>	<b>Summe Haushaltsrücklagen</b>				<b>0,00</b>	<b>0,00</b>	<b>0,00</b>	<b>0,00</b>	<b>0,00</b>	<b>0,00</b>
<b>SA00</b>	<b>Nettoergebnis nach Zuw./Entn. Haushaltsrücklagen (Saldo 0 +/- SU23)</b>				<b>132.863,13</b>	<b>82.300,00</b>	<b>50.563,13</b>			
<b>Investive Gebarung</b>										
2/850000+300000	Kapitaltransfers von Bund, Bundesfonds und Bundeskammern		3331	33	0,00	0,00	0,00	2.889,00	2.900,00	-11,00
2/850000+302000	Kapitaltransfers von Gemeinden, Gemeindeverbänden (ohne marktbestimmte Tätigkeit) und Gemeindefonds		3331	33	0,00	0,00	0,00	1.914,75	0,00	1.914,75
2/850000+307000	Kapitaltransfers von privaten Haushalten (Anschlussgebühren)		3334	34	0,00	0,00	0,00	4.176,05	20.000,00	-15.823,95
<b>SU 33</b>	<b>Summe Einzahlungen investive Gebarung</b>							<b>8.979,80</b>	<b>22.900,00</b>	<b>-13.920,20</b>
1/850000-004000	Wasser- und Abwasserbauten und -anlagen		3412	2 40	0,00	0,00	0,00	9.800,00	0,00	9.800,00
5/850000-004000/46	Wasser- und Abwasserbauten und -anlagen		3412	1 40	0,00	0,00	0,00	6.419,65	100.000,00	-93.580,35
1/850000-020000	Ankauf von Maschinen und maschinellen Anlagen		3414	2 41	0,00	0,00	0,00	6.859,79	6.500,00	359,79
<b>SU 34</b>	<b>Summe Auszahlungen investive Gebarung</b>							<b>23.079,44</b>	<b>106.500,00</b>	<b>-83.420,56</b>
<b>SA2</b>	<b>Saldo (2) Geldfluss aus der Investiven Gebarung (33 - 34)</b>							<b>-14.099,64</b>	<b>-83.600,00</b>	<b>69.500,36</b>
<b>SA3</b>	<b>Saldo (3) Nettofinanzierungssaldo (Saldo 1 + Saldo 2)</b>							<b>147.611,74</b>	<b>54.400,00</b>	<b>93.211,74</b>
<b>Finanzierungstätigkeit</b>										
6/850000+346000/46	Investitionsdarlehen von Finanzunternehmen		3514	1 55	0,00	0,00	0,00	0,00	100.000,00	-100.000,00
<b>SU 35</b>	<b>Summe Einzahlungen aus der Finanzierungstätigkeit</b>							<b>0,00</b>	<b>100.000,00</b>	<b>-100.000,00</b>
1/850000-346000/46	Investitionsdarlehen von Finanzunternehmen		3614	65	0,00	0,00	0,00	0,00	9.800,00	-9.800,00
<b>SU 36</b>	<b>Summe Auszahlungen aus der Finanzierungstätigkeit</b>							<b>0,00</b>	<b>9.800,00</b>	<b>-9.800,00</b>
<b>SA4</b>	<b>Saldo (4) Geldfluss aus der Finanzierungstätigkeit (35 - 36)</b>							<b>0,00</b>	<b>90.200,00</b>	<b>-90.200,00</b>
<b>SA5</b>	<b>Saldo (5) Geldfluss aus der voranschlagswirksamen Gebarung (Saldo 3 + Saldo 4)</b>							<b>147.611,74</b>	<b>144.600,00</b>	<b>3.011,74</b>

	MVAG	MVAG	VCQU	Ergebnisrechnung			Finanzierungsrechnung		
				EH	FH		RA 2022	VA 2022	RA - VA
<b>850001</b>	<b>Baulanderschließung KG LS, WVA BA 28</b>								
<b>Operative Gebarung</b>									
<b>SU 21 / 31</b>	<b>Summe Erträge / Einzahlungen operative Gebarung</b>			<b>0,00</b>	<b>0,00</b>	<b>0,00</b>	<b>0,00</b>	<b>0,00</b>	<b>0,00</b>
1/850001-680000	Planmäßige Abschreibung	2226		1.064,03	1.000,00	64,03	0,00	0,00	0,00
<b>SU 22 / 32</b>	<b>Summe Aufwendungen / Auszahlungen operative Gebarung</b>			<b>1.064,03</b>	<b>1.000,00</b>	<b>64,03</b>	<b>0,00</b>	<b>0,00</b>	<b>0,00</b>
<b>SA 0 / SA 1</b>	<b>(0) Nettoergebnis (21 - 22) / (1) Geldfluss operative Gebarung (31 - 32)</b>			<b>-1.064,03</b>	<b>-1.000,00</b>	<b>-64,03</b>	<b>0,00</b>	<b>0,00</b>	<b>0,00</b>
<b>SU 23</b>	<b>Summe Haushaltsrücklagen</b>			<b>0,00</b>	<b>0,00</b>	<b>0,00</b>	<b>0,00</b>	<b>0,00</b>	<b>0,00</b>
<b>SA00</b>	<b>Nettoergebnis nach Zuw./Entn. Haushaltsrücklagen (Saldo 0 +/- SU23)</b>			<b>-1.064,03</b>	<b>-1.000,00</b>	<b>-64,03</b>			
<b>Investive Gebarung</b>									
<b>SU 33</b>	<b>Summe Einzahlungen investive Gebarung</b>						<b>0,00</b>	<b>0,00</b>	<b>0,00</b>
<b>SU 34</b>	<b>Summe Auszahlungen investive Gebarung</b>						<b>0,00</b>	<b>0,00</b>	<b>0,00</b>
<b>SA2</b>	<b>Saldo (2) Geldfluss aus der Investiven Gebarung (33 - 34)</b>						<b>0,00</b>	<b>0,00</b>	<b>0,00</b>
<b>SA3</b>	<b>Saldo (3) Nettofinanzierungssaldo (Saldo 1 + Saldo 2)</b>						<b>0,00</b>	<b>0,00</b>	<b>0,00</b>
<b>Finanzierungstätigkeit</b>									
<b>SU 35</b>	<b>Summe Einzahlungen aus der Finanzierungstätigkeit</b>						<b>0,00</b>	<b>0,00</b>	<b>0,00</b>
<b>SU 36</b>	<b>Summe Auszahlungen aus der Finanzierungstätigkeit</b>						<b>0,00</b>	<b>0,00</b>	<b>0,00</b>
<b>SA4</b>	<b>Saldo (4) Geldfluss aus der Finanzierungstätigkeit (35 - 36)</b>						<b>0,00</b>	<b>0,00</b>	<b>0,00</b>
<b>SA5</b>	<b>Saldo (5) Geldfluss aus der voranschlagswirksamen Gebarung (Saldo 3 + Saldo 4)</b>						<b>0,00</b>	<b>0,00</b>	<b>0,00</b>
<b>850002</b>	<b>Sanierungen und Erweiterungen WVA BA 29</b>								
<b>Operative Gebarung</b>									
<b>SU 21 / 31</b>	<b>Summe Erträge / Einzahlungen operative Gebarung</b>			<b>0,00</b>	<b>0,00</b>	<b>0,00</b>	<b>0,00</b>	<b>0,00</b>	<b>0,00</b>
1/850002-650000	Zinsen für Finanzschulden in Euro	2241	3241 25	697,47	1.400,00	-702,53	697,47	1.400,00	-702,53
<b>SU 22 / 32</b>	<b>Summe Aufwendungen / Auszahlungen operative Gebarung</b>			<b>697,47</b>	<b>1.400,00</b>	<b>-702,53</b>	<b>697,47</b>	<b>1.400,00</b>	<b>-702,53</b>
<b>SA 0 / SA 1</b>	<b>(0) Nettoergebnis (21 - 22) / (1) Geldfluss operative Gebarung (31 - 32)</b>			<b>-697,47</b>	<b>-1.400,00</b>	<b>702,53</b>	<b>-697,47</b>	<b>-1.400,00</b>	<b>702,53</b>
<b>SU 23</b>	<b>Summe Haushaltsrücklagen</b>			<b>0,00</b>	<b>0,00</b>	<b>0,00</b>	<b>0,00</b>	<b>0,00</b>	<b>0,00</b>
<b>SA00</b>	<b>Nettoergebnis nach Zuw./Entn. Haushaltsrücklagen (Saldo 0 +/- SU23)</b>			<b>-697,47</b>	<b>-1.400,00</b>	<b>702,53</b>			
<b>Investive Gebarung</b>									
<b>SU 33</b>	<b>Summe Einzahlungen investive Gebarung</b>						<b>0,00</b>	<b>0,00</b>	<b>0,00</b>
5/850002-004000	Wasser- und Abwasserbauten und -anlagen	3412	1 40	0,00	0,00	0,00	66.588,57	70.000,00	-3.411,43
<b>SU 34</b>	<b>Summe Auszahlungen investive Gebarung</b>						<b>66.588,57</b>	<b>70.000,00</b>	<b>-3.411,43</b>
<b>SA2</b>	<b>Saldo (2) Geldfluss aus der Investiven Gebarung (33 - 34)</b>						<b>-66.588,57</b>	<b>-70.000,00</b>	<b>3.411,43</b>
<b>SA3</b>	<b>Saldo (3) Nettofinanzierungssaldo (Saldo 1 + Saldo 2)</b>						<b>-67.286,04</b>	<b>-71.400,00</b>	<b>4.113,96</b>
<b>Finanzierungstätigkeit</b>									
6/850002+346000	Investitionsdarlehen von Finanzunternehmen	3514	1 55	0,00	0,00	0,00	0,00	66.900,00	-66.900,00
<b>SU 35</b>	<b>Summe Einzahlungen aus der Finanzierungstätigkeit</b>						<b>0,00</b>	<b>66.900,00</b>	<b>-66.900,00</b>

		MVAG			Ergebnisrechnung			Finanzierungsrechnung		
		EH	FH	VCQU	RA 2022	VA 2022	RA - VA	RA 2022	VA 2022	RA - VA
1/850002-346000	Investitionsdarlehen von Finanzunternehmen		3614	65	0,00	0,00	0,00	6.285,80	12.600,00	-6.314,20
<b>SU 36</b>	<b>Summe Auszahlungen aus der Finanzierungstätigkeit</b>							<b>6.285,80</b>	<b>12.600,00</b>	<b>-6.314,20</b>
<b>SA4</b>	<b>Saldo (4) Geldfluss aus der Finanzierungstätigkeit (35 – 36)</b>							<b>-6.285,80</b>	<b>54.300,00</b>	<b>-60.585,80</b>
<b>SA5</b>	<b>Saldo (5) Geldfluss aus der voranschlagswirksamen Gebarung (Saldo 3 + Saldo 4)</b>							<b>-73.571,84</b>	<b>-17.100,00</b>	<b>-56.471,84</b>
<b>850004</b>	<b>VVA BA 30 - Sanierungen und Erweiterungen 2022</b>									
	<b>Operative Gebarung</b>									
<b>SU 21 / 31</b>	<b>Summe Erträge / Einzahlungen operative Gebarung</b>				<b>0,00</b>	<b>0,00</b>	<b>0,00</b>	<b>0,00</b>	<b>0,00</b>	<b>0,00</b>
1/850004-650000	Zinsen für Finanzschulden in Euro	2241	3241	25	0,00	4.100,00	-4.100,00	0,00	4.100,00	-4.100,00
<b>SU 22 / 32</b>	<b>Summe Aufwendungen / Auszahlungen operative Gebarung</b>				<b>0,00</b>	<b>4.100,00</b>	<b>-4.100,00</b>	<b>0,00</b>	<b>4.100,00</b>	<b>-4.100,00</b>
<b>SA 0 / SA 1</b>	<b>(0) Nettoergebnis (21 - 22) / (1) Geldfluss operative Gebarung (31 – 32)</b>				<b>0,00</b>	<b>-4.100,00</b>	<b>4.100,00</b>	<b>0,00</b>	<b>-4.100,00</b>	<b>4.100,00</b>
<b>SU 23</b>	<b>Summe Haushaltsrücklagen</b>				<b>0,00</b>	<b>0,00</b>	<b>0,00</b>	<b>0,00</b>	<b>0,00</b>	<b>0,00</b>
<b>SA00</b>	<b>Nettoergebnis nach Zuw./Entn. Haushaltsrücklagen (Saldo 0 +/- SU23)</b>				<b>0,00</b>	<b>-4.100,00</b>	<b>4.100,00</b>			
	<b>Investive Gebarung</b>									
<b>SU 33</b>	<b>Summe Einzahlungen investive Gebarung</b>							<b>0,00</b>	<b>0,00</b>	<b>0,00</b>
5/850004-004000	Wasser- und Abwasserbauten und -anlagen		3412	1 40	0,00	0,00	0,00	41.437,34	415.000,00	-373.562,66
<b>SU 34</b>	<b>Summe Auszahlungen investive Gebarung</b>							<b>41.437,34</b>	<b>415.000,00</b>	<b>-373.562,66</b>
<b>SA2</b>	<b>Saldo (2) Geldfluss aus der Investiven Gebarung (33 – 34)</b>							<b>-41.437,34</b>	<b>-415.000,00</b>	<b>373.562,66</b>
<b>SA3</b>	<b>Saldo (3) Nettofinanzierungssaldo (Saldo 1 + Saldo 2)</b>							<b>-41.437,34</b>	<b>-419.100,00</b>	<b>377.662,66</b>
	<b>Finanzierungstätigkeit</b>									
6/850004+346000	Investitionsdarlehen von Finanzunternehmen		3514	1 55	0,00	0,00	0,00	0,00	412.500,00	-412.500,00
<b>SU 35</b>	<b>Summe Einzahlungen aus der Finanzierungstätigkeit</b>							<b>0,00</b>	<b>412.500,00</b>	<b>-412.500,00</b>
1/850004-346000	Investitionsdarlehen von Finanzunternehmen		3614	65	0,00	0,00	0,00	0,00	14.600,00	-14.600,00
<b>SU 36</b>	<b>Summe Auszahlungen aus der Finanzierungstätigkeit</b>							<b>0,00</b>	<b>14.600,00</b>	<b>-14.600,00</b>
<b>SA4</b>	<b>Saldo (4) Geldfluss aus der Finanzierungstätigkeit (35 – 36)</b>							<b>0,00</b>	<b>397.900,00</b>	<b>-397.900,00</b>
<b>SA5</b>	<b>Saldo (5) Geldfluss aus der voranschlagswirksamen Gebarung (Saldo 3 + Saldo 4)</b>							<b>-41.437,34</b>	<b>-21.200,00</b>	<b>-20.237,34</b>
<b>850110</b>	<b>Wasser+Kanal</b>									
	<b>Operative Gebarung</b>									
<b>SU 21 / 31</b>	<b>Summe Erträge / Einzahlungen operative Gebarung</b>				<b>0,00</b>	<b>0,00</b>	<b>0,00</b>	<b>0,00</b>	<b>0,00</b>	<b>0,00</b>
1/850110-650000	Zinsen für Finanzschulden - Inland	2241	3241	25	1.574,33	1.000,00	574,33	1.574,33	1.000,00	574,33
<b>SU 22 / 32</b>	<b>Summe Aufwendungen / Auszahlungen operative Gebarung</b>				<b>1.574,33</b>	<b>1.000,00</b>	<b>574,33</b>	<b>1.574,33</b>	<b>1.000,00</b>	<b>574,33</b>
<b>SA 0 / SA 1</b>	<b>(0) Nettoergebnis (21 - 22) / (1) Geldfluss operative Gebarung (31 – 32)</b>				<b>-1.574,33</b>	<b>-1.000,00</b>	<b>-574,33</b>	<b>-1.574,33</b>	<b>-1.000,00</b>	<b>-574,33</b>
<b>SU 23</b>	<b>Summe Haushaltsrücklagen</b>				<b>0,00</b>	<b>0,00</b>	<b>0,00</b>	<b>0,00</b>	<b>0,00</b>	<b>0,00</b>
<b>SA00</b>	<b>Nettoergebnis nach Zuw./Entn. Haushaltsrücklagen (Saldo 0 +/- SU23)</b>				<b>-1.574,33</b>	<b>-1.000,00</b>	<b>-574,33</b>			

		MVAG	MVAG	VCQU	Ergebnisrechnung			Finanzierungsrechnung		
		EH	FH		RA 2022	VA 2022	RA - VA	RA 2022	VA 2022	RA - VA
<b>Investive Gebarung</b>										
SU 33	Summe Einzahlungen investive Gebarung							0,00	0,00	0,00
SU 34	Summe Auszahlungen investive Gebarung							0,00	0,00	0,00
SA2	Saldo (2) Geldfluss aus der Investiven Gebarung (33 – 34)							0,00	0,00	0,00
SA3	Saldo (3) Nettofinanzierungssaldo (Saldo 1 + Saldo 2)							-1.574,33	-1.000,00	-574,33
<b>Finanzierungstätigkeit</b>										
SU 35	Summe Einzahlungen aus der Finanzierungstätigkeit							0,00	0,00	0,00
1/850110-346000	Investitionsdarlehen von Kreditinstituten		3614	65	0,00	0,00	0,00	13.289,89	13.600,00	-310,11
SU 36	Summe Auszahlungen aus der Finanzierungstätigkeit							13.289,89	13.600,00	-310,11
SA4	Saldo (4) Geldfluss aus der Finanzierungstätigkeit (35 – 36)							-13.289,89	-13.600,00	310,11
SA5	Saldo (5) Geldfluss aus der voranschlagswirksamen Gebarung (Saldo 3 + Saldo 4)							-14.864,22	-14.600,00	-264,22
<b>850148 WVA BA 27 Ortsnetzerweiterung 2018</b>										
<b>Operative Gebarung</b>										
SU 21 / 31	Summe Erträge / Einzahlungen operative Gebarung				0,00	0,00	0,00	0,00	0,00	0,00
1/850148-650000	Zinsen für Finanzschulden - Inland	2241	3241	25	1.077,56	0,00	1.077,56	1.077,56	0,00	1.077,56
1/850148-680000	Planmäßige Abschreibung	2226			1.486,00	1.100,00	386,00	0,00	0,00	0,00
SU 22 / 32	Summe Aufwendungen / Auszahlungen operative Gebarung				2.563,56	1.100,00	1.463,56	1.077,56	0,00	1.077,56
SA 0 / SA 1	(0) Nettoergebnis (21 - 22) / (1) Geldfluss operative Gebarung (31 – 32)				-2.563,56	-1.100,00	-1.463,56	-1.077,56	0,00	-1.077,56
SU 23	Summe Haushaltsrücklagen				0,00	0,00	0,00	0,00	0,00	0,00
SA00	Nettoergebnis nach Zuw./Entn. Haushaltsrücklagen (Saldo 0 +/- SU23)				-2.563,56	-1.100,00	-1.463,56			
<b>Investive Gebarung</b>										
SU 33	Summe Einzahlungen investive Gebarung							0,00	0,00	0,00
SU 34	Summe Auszahlungen investive Gebarung							0,00	0,00	0,00
SA2	Saldo (2) Geldfluss aus der Investiven Gebarung (33 – 34)							0,00	0,00	0,00
SA3	Saldo (3) Nettofinanzierungssaldo (Saldo 1 + Saldo 2)							-1.077,56	0,00	-1.077,56
<b>Finanzierungstätigkeit</b>										
SU 35	Summe Einzahlungen aus der Finanzierungstätigkeit							0,00	0,00	0,00
1/850148-346000	Investitionsdarlehen von Kreditinstituten		3614	65	0,00	0,00	0,00	10.987,50	0,00	10.987,50
SU 36	Summe Auszahlungen aus der Finanzierungstätigkeit							10.987,50	0,00	10.987,50
SA4	Saldo (4) Geldfluss aus der Finanzierungstätigkeit (35 – 36)							-10.987,50	0,00	-10.987,50
SA5	Saldo (5) Geldfluss aus der voranschlagswirksamen Gebarung (Saldo 3 + Saldo 4)							-12.065,06	0,00	-12.065,06
<b>850163 Erweiterung WVA Errichtung FF-Haus Pürbach</b>										
<b>Operative Gebarung</b>										
SU 21 / 31	Summe Erträge / Einzahlungen operative Gebarung				0,00	0,00	0,00	0,00	0,00	0,00

		MVAG			Ergebnisrechnung			Finanzierungsrechnung		
		EH	FH	VCQU	RA 2022	VA 2022	RA - VA	RA 2022	VA 2022	RA - VA
1/850163-650000	Zinsen für Finanzschulden - Inland	2241	3241	25	200,70	200,00	0,70	200,70	200,00	0,70
<b>SU 22 / 32</b>	<b>Summe Aufwendungen / Auszahlungen operative Gebarung</b>				<b>200,70</b>	<b>200,00</b>	<b>0,70</b>	<b>200,70</b>	<b>200,00</b>	<b>0,70</b>
<b>SA 0 / SA 1</b>	<b>(0) Nettoergebnis (21 - 22) / (1) Geldfluss operative Gebarung (31 - 32)</b>				<b>-200,70</b>	<b>-200,00</b>	<b>-0,70</b>	<b>-200,70</b>	<b>-200,00</b>	<b>-0,70</b>
<b>SU 23</b>	<b>Summe Haushaltsrücklagen</b>				<b>0,00</b>	<b>0,00</b>	<b>0,00</b>	<b>0,00</b>	<b>0,00</b>	<b>0,00</b>
<b>SA00</b>	<b>Nettoergebnis nach Zuw./Entn. Haushaltsrücklagen (Saldo 0 +/- SU23)</b>				<b>-200,70</b>	<b>-200,00</b>	<b>-0,70</b>			
<b>Investive Gebarung</b>										
<b>SU 33</b>	<b>Summe Einzahlungen investive Gebarung</b>							<b>0,00</b>	<b>0,00</b>	<b>0,00</b>
<b>SU 34</b>	<b>Summe Auszahlungen investive Gebarung</b>							<b>0,00</b>	<b>0,00</b>	<b>0,00</b>
<b>SA2</b>	<b>Saldo (2) Geldfluss aus der Investiven Gebarung (33 - 34)</b>							<b>0,00</b>	<b>0,00</b>	<b>0,00</b>
<b>SA3</b>	<b>Saldo (3) Nettofinanzierungssaldo (Saldo 1 + Saldo 2)</b>							<b>-200,70</b>	<b>-200,00</b>	<b>-0,70</b>
<b>Finanzierungstätigkeit</b>										
<b>SU 35</b>	<b>Summe Einzahlungen aus der Finanzierungstätigkeit</b>							<b>0,00</b>	<b>0,00</b>	<b>0,00</b>
1/850163-346000	Investitionsdarlehen von Kreditinstituten		3614	65	0,00	0,00	0,00	3.060,42	3.100,00	-39,58
<b>SU 36</b>	<b>Summe Auszahlungen aus der Finanzierungstätigkeit</b>							<b>3.060,42</b>	<b>3.100,00</b>	<b>-39,58</b>
<b>SA4</b>	<b>Saldo (4) Geldfluss aus der Finanzierungstätigkeit (35 - 36)</b>							<b>-3.060,42</b>	<b>-3.100,00</b>	<b>39,58</b>
<b>SA5</b>	<b>Saldo (5) Geldfluss aus der voranschlagswirksamen Gebarung (Saldo 3 + Saldo 4)</b>							<b>-3.261,12</b>	<b>-3.300,00</b>	<b>38,88</b>
<b>850300</b>	<b>Wasserversorgungsanlage Langegg</b>									
<b>Operative Gebarung</b>										
<b>SU 21 / 31</b>	<b>Summe Erträge / Einzahlungen operative Gebarung</b>				<b>0,00</b>	<b>0,00</b>	<b>0,00</b>	<b>0,00</b>	<b>0,00</b>	<b>0,00</b>
1/850300-650000	Zinsen für Finanzschulden - Inland	2241	3241	25	312,20	300,00	12,20	312,20	300,00	12,20
<b>SU 22 / 32</b>	<b>Summe Aufwendungen / Auszahlungen operative Gebarung</b>				<b>312,20</b>	<b>300,00</b>	<b>12,20</b>	<b>312,20</b>	<b>300,00</b>	<b>12,20</b>
<b>SA 0 / SA 1</b>	<b>(0) Nettoergebnis (21 - 22) / (1) Geldfluss operative Gebarung (31 - 32)</b>				<b>-312,20</b>	<b>-300,00</b>	<b>-12,20</b>	<b>-312,20</b>	<b>-300,00</b>	<b>-12,20</b>
<b>SU 23</b>	<b>Summe Haushaltsrücklagen</b>				<b>0,00</b>	<b>0,00</b>	<b>0,00</b>	<b>0,00</b>	<b>0,00</b>	<b>0,00</b>
<b>SA00</b>	<b>Nettoergebnis nach Zuw./Entn. Haushaltsrücklagen (Saldo 0 +/- SU23)</b>				<b>-312,20</b>	<b>-300,00</b>	<b>-12,20</b>			
<b>Investive Gebarung</b>										
<b>SU 33</b>	<b>Summe Einzahlungen investive Gebarung</b>							<b>0,00</b>	<b>0,00</b>	<b>0,00</b>
<b>SU 34</b>	<b>Summe Auszahlungen investive Gebarung</b>							<b>0,00</b>	<b>0,00</b>	<b>0,00</b>
<b>SA2</b>	<b>Saldo (2) Geldfluss aus der Investiven Gebarung (33 - 34)</b>							<b>0,00</b>	<b>0,00</b>	<b>0,00</b>
<b>SA3</b>	<b>Saldo (3) Nettofinanzierungssaldo (Saldo 1 + Saldo 2)</b>							<b>-312,20</b>	<b>-300,00</b>	<b>-12,20</b>
<b>Finanzierungstätigkeit</b>										
<b>SU 35</b>	<b>Summe Einzahlungen aus der Finanzierungstätigkeit</b>							<b>0,00</b>	<b>0,00</b>	<b>0,00</b>
1/850300-346000	Investitionsdarlehen von Kreditinstituten		3614	65	0,00	0,00	0,00	4.760,64	4.800,00	-39,36
<b>SU 36</b>	<b>Summe Auszahlungen aus der Finanzierungstätigkeit</b>							<b>4.760,64</b>	<b>4.800,00</b>	<b>-39,36</b>
<b>SA4</b>	<b>Saldo (4) Geldfluss aus der Finanzierungstätigkeit (35 - 36)</b>							<b>-4.760,64</b>	<b>-4.800,00</b>	<b>39,36</b>
<b>SA5</b>	<b>Saldo (5) Geldfluss aus der voranschlagswirksamen Gebarung (Saldo 3 + Saldo 4)</b>							<b>-5.072,84</b>	<b>-5.100,00</b>	<b>27,16</b>

	MVAG	MVAG	VCQU	Ergebnisrechnung			Finanzierungsrechnung				
				EH	FH		RA 2022	VA 2022	RA - VA	RA 2022	VA 2022
<b>850400</b>	<b>Brunnen Kollersdorf</b>										
<b>Operative Gebarung</b>											
<b>SU 21 / 31</b>	<b>Summe Erträge / Einzahlungen operative Gebarung</b>						<b>0,00</b>	<b>0,00</b>	<b>0,00</b>	<b>0,00</b>	<b>0,00</b>
1/850400-650000	Zinsen für Finanzschulden - Inland	2241	3241	25	906,02	900,00	6,02	906,02	900,00	6,02	
1/850400-650000/1	Zinsen für Finanzschulden - Inland	2241	3241	25	126,55	100,00	26,55	126,55	100,00	26,55	
<b>SU 22 / 32</b>	<b>Summe Aufwendungen / Auszahlungen operative Gebarung</b>				<b>1.032,57</b>	<b>1.000,00</b>	<b>32,57</b>	<b>1.032,57</b>	<b>1.000,00</b>	<b>32,57</b>	
<b>SA 0 / SA 1</b>	<b>(0) Nettoergebnis (21 - 22) / (1) Geldfluss operative Gebarung (31 - 32)</b>				<b>-1.032,57</b>	<b>-1.000,00</b>	<b>-32,57</b>	<b>-1.032,57</b>	<b>-1.000,00</b>	<b>-32,57</b>	
<b>SU 23</b>	<b>Summe Haushaltsrücklagen</b>				<b>0,00</b>	<b>0,00</b>	<b>0,00</b>	<b>0,00</b>	<b>0,00</b>	<b>0,00</b>	
<b>SA00</b>	<b>Nettoergebnis nach Zuw./Entn. Haushaltsrücklagen (Saldo 0 +/- SU23)</b>				<b>-1.032,57</b>	<b>-1.000,00</b>	<b>-32,57</b>				
<b>Investive Gebarung</b>											
<b>SU 33</b>	<b>Summe Einzahlungen investive Gebarung</b>						<b>0,00</b>	<b>0,00</b>	<b>0,00</b>	<b>0,00</b>	
<b>SU 34</b>	<b>Summe Auszahlungen investive Gebarung</b>						<b>0,00</b>	<b>0,00</b>	<b>0,00</b>	<b>0,00</b>	
<b>SA2</b>	<b>Saldo (2) Geldfluss aus der Investiven Gebarung (33 - 34)</b>						<b>0,00</b>	<b>0,00</b>	<b>0,00</b>	<b>0,00</b>	
<b>SA3</b>	<b>Saldo (3) Nettofinanzierungssaldo (Saldo 1 + Saldo 2)</b>						<b>-1.032,57</b>	<b>-1.000,00</b>	<b>-32,57</b>	<b>-32,57</b>	
<b>Finanzierungstätigkeit</b>											
<b>SU 35</b>	<b>Summe Einzahlungen aus der Finanzierungstätigkeit</b>						<b>0,00</b>	<b>0,00</b>	<b>0,00</b>	<b>0,00</b>	
1/850400-346000	Investitionsdarlehen von Kreditinstituten		3614	65	0,00	0,00	0,00	7.530,55	7.600,00	-69,45	
1/850400-346000/1	Investitionsdarlehen von Kreditinstituten		3614	65	0,00	0,00	0,00	5.523,09	5.500,00	23,09	
<b>SU 36</b>	<b>Summe Auszahlungen aus der Finanzierungstätigkeit</b>						<b>13.053,64</b>	<b>13.100,00</b>	<b>-46,36</b>	<b>-46,36</b>	
<b>SA4</b>	<b>Saldo (4) Geldfluss aus der Finanzierungstätigkeit (35 - 36)</b>						<b>-13.053,64</b>	<b>-13.100,00</b>	<b>46,36</b>	<b>46,36</b>	
<b>SA5</b>	<b>Saldo (5) Geldfluss aus der voranschlagswirksamen Gebarung (Saldo 3 + Saldo 4)</b>						<b>-14.086,21</b>	<b>-14.100,00</b>	<b>13,79</b>	<b>13,79</b>	
<b>850500</b>	<b>Ozonanlage-Wasserwerk</b>										
<b>Operative Gebarung</b>											
<b>SU 21 / 31</b>	<b>Summe Erträge / Einzahlungen operative Gebarung</b>				<b>0,00</b>	<b>0,00</b>	<b>0,00</b>	<b>0,00</b>	<b>0,00</b>	<b>0,00</b>	
1/850500-650000	Zinsen für Finanzschulden - Inland	2241	3241	25	142,37	100,00	42,37	142,37	100,00	42,37	
<b>SU 22 / 32</b>	<b>Summe Aufwendungen / Auszahlungen operative Gebarung</b>				<b>142,37</b>	<b>100,00</b>	<b>42,37</b>	<b>142,37</b>	<b>100,00</b>	<b>42,37</b>	
<b>SA 0 / SA 1</b>	<b>(0) Nettoergebnis (21 - 22) / (1) Geldfluss operative Gebarung (31 - 32)</b>				<b>-142,37</b>	<b>-100,00</b>	<b>-42,37</b>	<b>-142,37</b>	<b>-100,00</b>	<b>-42,37</b>	
<b>SU 23</b>	<b>Summe Haushaltsrücklagen</b>				<b>0,00</b>	<b>0,00</b>	<b>0,00</b>	<b>0,00</b>	<b>0,00</b>	<b>0,00</b>	
<b>SA00</b>	<b>Nettoergebnis nach Zuw./Entn. Haushaltsrücklagen (Saldo 0 +/- SU23)</b>				<b>-142,37</b>	<b>-100,00</b>	<b>-42,37</b>				
<b>Investive Gebarung</b>											
<b>SU 33</b>	<b>Summe Einzahlungen investive Gebarung</b>						<b>0,00</b>	<b>0,00</b>	<b>0,00</b>	<b>0,00</b>	
<b>SU 34</b>	<b>Summe Auszahlungen investive Gebarung</b>						<b>0,00</b>	<b>0,00</b>	<b>0,00</b>	<b>0,00</b>	
<b>SA2</b>	<b>Saldo (2) Geldfluss aus der Investiven Gebarung (33 - 34)</b>						<b>0,00</b>	<b>0,00</b>	<b>0,00</b>	<b>0,00</b>	
<b>SA3</b>	<b>Saldo (3) Nettofinanzierungssaldo (Saldo 1 + Saldo 2)</b>						<b>-142,37</b>	<b>-100,00</b>	<b>-42,37</b>	<b>-42,37</b>	
<b>Finanzierungstätigkeit</b>											
<b>SU 35</b>	<b>Summe Einzahlungen aus der Finanzierungstätigkeit</b>						<b>0,00</b>	<b>0,00</b>	<b>0,00</b>	<b>0,00</b>	



		MVAG MVAG VCQU			Ergebnisrechnung			Finanzierungsrechnung		
		EH	FH		RA 2022	VA 2022	RA - VA	RA 2022	VA 2022	RA - VA
1/850500-346000	Investitionsdarlehen von Kreditinstituten		3614	65	0,00	0,00	0,00	6.213,48	6.200,00	13,48
<b>SU 36</b>	<b>Summe Auszahlungen aus der Finanzierungstätigkeit</b>							<b>6.213,48</b>	<b>6.200,00</b>	<b>13,48</b>
<b>SA4</b>	<b>Saldo (4) Geldfluss aus der Finanzierungstätigkeit (35 – 36)</b>							<b>-6.213,48</b>	<b>-6.200,00</b>	<b>-13,48</b>
<b>SA5</b>	<b>Saldo (5) Geldfluss aus der voranschlagswirksamen Gebarung (Saldo 3 + Saldo 4)</b>							<b>-6.355,85</b>	<b>-6.300,00</b>	<b>-55,85</b>
<b>850900</b>	<b>Sanierung Grenzgasse</b>									
	<b>Operative Gebarung</b>									
<b>SU 21 / 31</b>	<b>Summe Erträge / Einzahlungen operative Gebarung</b>				<b>0,00</b>	<b>0,00</b>	<b>0,00</b>	<b>0,00</b>	<b>0,00</b>	<b>0,00</b>
1/850900-650000	Zinsen für Finanzschulden - Inland	2241	3241	25	666,99	1.300,00	-633,01	666,99	1.300,00	-633,01
<b>SU 22 / 32</b>	<b>Summe Aufwendungen / Auszahlungen operative Gebarung</b>				<b>666,99</b>	<b>1.300,00</b>	<b>-633,01</b>	<b>666,99</b>	<b>1.300,00</b>	<b>-633,01</b>
<b>SA 0 / SA 1</b>	<b>(0) Nettoergebnis (21 - 22) / (1) Geldfluss operative Gebarung (31 – 32)</b>				<b>-666,99</b>	<b>-1.300,00</b>	<b>633,01</b>	<b>-666,99</b>	<b>-1.300,00</b>	<b>633,01</b>
<b>SU 23</b>	<b>Summe Haushaltsrücklagen</b>				<b>0,00</b>	<b>0,00</b>	<b>0,00</b>	<b>0,00</b>	<b>0,00</b>	<b>0,00</b>
<b>SA00</b>	<b>Nettoergebnis nach Zuw./Entn. Haushaltsrücklagen (Saldo 0 +/- SU23)</b>				<b>-666,99</b>	<b>-1.300,00</b>	<b>633,01</b>			
	<b>Investive Gebarung</b>									
<b>SU 33</b>	<b>Summe Einzahlungen investive Gebarung</b>							<b>0,00</b>	<b>0,00</b>	<b>0,00</b>
<b>SU 34</b>	<b>Summe Auszahlungen investive Gebarung</b>							<b>0,00</b>	<b>0,00</b>	<b>0,00</b>
<b>SA2</b>	<b>Saldo (2) Geldfluss aus der Investiven Gebarung (33 – 34)</b>							<b>0,00</b>	<b>0,00</b>	<b>0,00</b>
<b>SA3</b>	<b>Saldo (3) Nettofinanzierungssaldo (Saldo 1 + Saldo 2)</b>							<b>-666,99</b>	<b>-1.300,00</b>	<b>633,01</b>
	<b>Finanzierungstätigkeit</b>									
<b>SU 35</b>	<b>Summe Einzahlungen aus der Finanzierungstätigkeit</b>							<b>0,00</b>	<b>0,00</b>	<b>0,00</b>
1/850900-346000	Investitionsdarlehen von Kreditinstituten		3614	65	0,00	0,00	0,00	12.278,62	24.600,00	-12.321,38
<b>SU 36</b>	<b>Summe Auszahlungen aus der Finanzierungstätigkeit</b>							<b>12.278,62</b>	<b>24.600,00</b>	<b>-12.321,38</b>
<b>SA4</b>	<b>Saldo (4) Geldfluss aus der Finanzierungstätigkeit (35 – 36)</b>							<b>-12.278,62</b>	<b>-24.600,00</b>	<b>12.321,38</b>
<b>SA5</b>	<b>Saldo (5) Geldfluss aus der voranschlagswirksamen Gebarung (Saldo 3 + Saldo 4)</b>							<b>-12.945,61</b>	<b>-25.900,00</b>	<b>12.954,39</b>
<b>851</b>	<b>Betriebe der Abwasserbeseitigung</b>									
<b>851000</b>	<b>Betriebe der Abwasserbeseitigung</b>									
	<b>Operative Gebarung</b>									
2/851000+813000	Erträge aus der Auflösung von Investitionszuschüssen (Kapitaltransfers)	2127			263.578,41	262.400,00	1.178,41	0,00	0,00	0,00
2/851000+817000	Erträge aus der Auflösung von sonstigen Rückstellungen	2117			32.682,75	32.700,00	-17,25	0,00	0,00	0,00
2/851000+828000	Rückersätze von Aufwendungen	2116	3116	18	228,12	0,00	228,12	228,12	0,00	228,12
2/851000+852110	Kanalbenutzungsgebühren	2113	3113	12	1.379.721,13	1.512.000,00	-132.278,87	1.385.945,75	1.512.000,00	-126.054,25
2/851000+860000	Zuschuss Kommunalkredit	2121	3121	15	117.180,49	118.100,00	-919,51	117.180,49	118.100,00	-919,51
<b>SU 21 / 31</b>	<b>Summe Erträge / Einzahlungen operative Gebarung</b>				<b>1.793.390,90</b>	<b>1.925.200,00</b>	<b>-131.809,10</b>	<b>1.503.354,36</b>	<b>1.630.100,00</b>	<b>-126.745,64</b>
1/851000-400000	Geringwertige Wirtschaftsgüter (GWG)	2221	3221	23	675,16	800,00	-124,84	675,16	800,00	-124,84
1/851000-459000	Sonstige Verbrauchsgüter	2221	3221	23	136,42	500,00	-363,58	136,42	500,00	-363,58

		MVAG			Ergebnisrechnung			Finanzierungsrechnung		
		EH	FH	VCQU	RA 2022	VA 2022	RA - VA	RA 2022	VA 2022	RA - VA
1/851000-511000	Geldbezüge	2211	3211	20	148.571,85	134.800,00	13.771,85	148.571,85	134.800,00	13.771,85
1/851000-565000	Mehrleistungsvergütung	2211	3211	20	2.296,24	3.500,00	-1.203,76	2.296,24	3.500,00	-1.203,76
1/851000-569000	Sonstige Nebengebühren	2211	3211	20	8.663,56	5.200,00	3.463,56	8.663,56	5.200,00	3.463,56
1/851000-580000	Dienstgeberbeiträge zum Ausgleichsfonds für Familienbeihilfen	2212	3212	20	3.511,12	2.900,00	611,12	3.511,12	2.900,00	611,12
1/851000-582000	DGB zum Ausgleichsfonds für Familienbeihilfen	2212	3212	20	25.132,96	22.000,00	3.132,96	25.132,96	22.000,00	3.132,96
1/851000-582100	Beitrag MV-Kassen	2212	3212	20	1.055,01	1.000,00	55,01	1.055,01	1.000,00	55,01
1/851000-592000	Dotierung von Rückstellungen für Jubiläumszuwendungen	2214			2.753,40	3.600,00	-846,60	0,00	0,00	0,00
1/851000-600400	Strom	2222	3222	24	10.952,77	14.000,00	-3.047,23	10.952,77	14.000,00	-3.047,23
1/851000-612000	Instandhaltung von Kanalisationsanlagen	2224	3224	24	39.243,35	40.000,00	-756,65	60.309,40	40.000,00	20.309,40
1/851000-618200	Instandhaltung Einrichtung	2224	3224	24	0,00	1.000,00	-1.000,00	0,00	1.000,00	-1.000,00
1/851000-631000	Telekommunikationsdienste	2222	3222	24	1.645,92	2.100,00	-454,08	1.645,92	2.100,00	-454,08
1/851000-670000	Versicherungen	2222	3222	24	927,95	7.000,00	-6.072,05	927,95	7.000,00	-6.072,05
1/851000-680000	Planmäßige Abschreibung	2226			508.143,33	505.300,00	2.843,33	0,00	0,00	0,00
1/851000-710000	Öffentliche Abgaben	2225	3225	24	342,10	300,00	42,10	342,10	300,00	42,10
1/851000-710100	Öffentliche Abgaben (Gebrauchsabgabe)	2225	3225	24	25.181,55	25.200,00	-18,45	25.181,55	25.200,00	-18,45
1/851000-720000	Bauhofleistungen	2225	3225	24	40.110,27	35.600,00	4.510,27	40.110,27	35.600,00	4.510,27
1/851000-720800	Verwaltungskostenbeitrag	2225	3225	24	24.714,92	22.800,00	1.914,92	24.714,92	22.800,00	1.914,92
1/851000-724000	Reisegebühren	2225	3225	24	380,94	400,00	-19,06	380,94	400,00	-19,06
1/851000-728000	Entgelte für sonstige Leistungen	2225	3225	24	68.943,62	50.000,00	18.943,62	70.248,34	50.000,00	20.248,34
1/851000-728700	Bereitschaft (Winterdienst)	2225	3225	24	0,00	1.300,00	-1.300,00	0,00	1.300,00	-1.300,00
1/851000-755000	Transfers an Unternehmen (ohne Finanzunternehmen) und andere	2233	3233	27	542.789,10	516.300,00	26.489,10	542.789,10	516.300,00	26.489,10
<b>SU 22 / 32</b>	<b>Summe Aufwendungen / Auszahlungen operative Gebarung</b>				<b>1.456.171,54</b>	<b>1.395.600,00</b>	<b>60.571,54</b>	<b>967.645,58</b>	<b>886.700,00</b>	<b>80.945,58</b>
<b>SA 0 / SA 1</b>	<b>(0) Nettoergebnis (21 - 22) / (1) Geldfluss operative Gebarung (31 - 32)</b>				<b>337.219,36</b>	<b>529.600,00</b>	<b>-192.380,64</b>	<b>535.708,78</b>	<b>743.400,00</b>	<b>-207.691,22</b>
<b>SU 23</b>	<b>Summe Haushaltsrücklagen</b>				<b>0,00</b>	<b>0,00</b>	<b>0,00</b>	<b>0,00</b>	<b>0,00</b>	<b>0,00</b>
<b>SA00</b>	<b>Nettoergebnis nach Zuw./Entn. Haushaltsrücklagen (Saldo 0 +/- SU23)</b>				<b>337.219,36</b>	<b>529.600,00</b>	<b>-192.380,64</b>			
<b>Investive Gebarung</b>										
2/851000+300000	Kapitaltransfers von Bund, Bundesfonds und Bundeskammern		3331	33	0,00	0,00	0,00	96.850,03	106.700,00	-9.849,97
2/851000+307000	Anschlussgebühren allgemein		3334	34	0,00	0,00	0,00	8.002,80	40.000,00	-31.997,20
<b>SU 33</b>	<b>Summe Einzahlungen investive Gebarung</b>							<b>104.852,83</b>	<b>146.700,00</b>	<b>-41.847,17</b>
1/851000-020000	Ankauf von Maschinen und maschinellen Anlagen		3414	2 41	0,00	0,00	0,00	1.335,00	1.000,00	335,00
1/851000-040000	Fahrzeuge		3414	2 41	0,00	0,00	0,00	6.562,17	6.600,00	-37,83
1/851000-042000	Amts-, Betriebs- und Geschäftsausstattung		3415	2 41	0,00	0,00	0,00	3.691,74	0,00	3.691,74
<b>SU 34</b>	<b>Summe Auszahlungen investive Gebarung</b>							<b>11.588,91</b>	<b>7.600,00</b>	<b>3.988,91</b>

		MVAG			Ergebnisrechnung			Finanzierungsrechnung		
		EH	FH	VCQU	RA 2022	VA 2022	RA - VA	RA 2022	VA 2022	RA - VA
SA2	Saldo (2) Geldfluss aus der Investiven Gebarung (33 – 34)							93.263,92	139.100,00	-45.836,08
SA3	Saldo (3) Nettofinanzierungssaldo (Saldo 1 + Saldo 2)							628.972,70	882.500,00	-253.527,30
<b>Finanzierungstätigkeit</b>										
SU 35	Summe Einzahlungen aus der Finanzierungstätigkeit							0,00	0,00	0,00
SU 36	Summe Auszahlungen aus der Finanzierungstätigkeit							0,00	0,00	0,00
SA4	Saldo (4) Geldfluss aus der Finanzierungstätigkeit (35 – 36)							0,00	0,00	0,00
SA5	Saldo (5) Geldfluss aus der voranschlagswirksamen Gebarung (Saldo 3 + Saldo 4)							628.972,70	882.500,00	-253.527,30
<b>851001 Kanal Baulanderschließung</b>										
<b>Operative Gebarung</b>										
6/851001+829910	Zuführung aus der operativen Gebarung	2116	3116	1 18	43,39	0,00	43,39	43,39	0,00	43,39
SU 21 / 31	Summe Erträge / Einzahlungen operative Gebarung				43,39	0,00	43,39	43,39	0,00	43,39
1/851001-680000	Planmäßige Abschreibung	2226			2.200,58	0,00	2.200,58	0,00	0,00	0,00
SU 22 / 32	Summe Aufwendungen / Auszahlungen operative Gebarung				2.200,58	0,00	2.200,58	0,00	0,00	0,00
SA 0 / SA 1	(0) Nettoergebnis (21 - 22) / (1) Geldfluss operative Gebarung (31 – 32)				-2.157,19	0,00	-2.157,19	43,39	0,00	43,39
SU 23	Summe Haushaltsrücklagen				0,00	0,00	0,00	0,00	0,00	0,00
SA00	Nettoergebnis nach Zuw./Entn. Haushaltsrücklagen (Saldo 0 +/- SU23)				-2.157,19	0,00	-2.157,19			
<b>Investive Gebarung</b>										
SU 33	Summe Einzahlungen investive Gebarung							0,00	0,00	0,00
SU 34	Summe Auszahlungen investive Gebarung							0,00	0,00	0,00
SA2	Saldo (2) Geldfluss aus der Investiven Gebarung (33 – 34)							0,00	0,00	0,00
SA3	Saldo (3) Nettofinanzierungssaldo (Saldo 1 + Saldo 2)							43,39	0,00	43,39
<b>Finanzierungstätigkeit</b>										
6/851001+346000	Investitionsdarlehen von Kreditinstituten		3514	1 55	0,00	0,00	0,00	0,00	188.000,00	-188.000,00
SU 35	Summe Einzahlungen aus der Finanzierungstätigkeit							0,00	188.000,00	-188.000,00
SU 36	Summe Auszahlungen aus der Finanzierungstätigkeit							0,00	0,00	0,00
SA4	Saldo (4) Geldfluss aus der Finanzierungstätigkeit (35 – 36)							0,00	188.000,00	-188.000,00
SA5	Saldo (5) Geldfluss aus der voranschlagswirksamen Gebarung (Saldo 3 + Saldo 4)							43,39	188.000,00	-187.956,61
<b>851002 Sanierungen und Erweiterungen ABA BA 30</b>										
<b>Operative Gebarung</b>										
SU 21 / 31	Summe Erträge / Einzahlungen operative Gebarung				0,00	0,00	0,00	0,00	0,00	0,00
1/851002-650000	Zinsen für Finanzschulden in Euro	2241	3241	25	1.627,42	3.200,00	-1.572,58	1.627,42	3.200,00	-1.572,58
1/851002-680000	Planmäßige Abschreibung	2226			216,72	0,00	216,72	0,00	0,00	0,00
SU 22 / 32	Summe Aufwendungen / Auszahlungen operative Gebarung				1.844,14	3.200,00	-1.355,86	1.627,42	3.200,00	-1.572,58
SA 0 / SA 1	(0) Nettoergebnis (21 - 22) / (1) Geldfluss operative Gebarung (31 – 32)				-1.844,14	-3.200,00	1.355,86	-1.627,42	-3.200,00	1.572,58
SU 23	Summe Haushaltsrücklagen				0,00	0,00	0,00	0,00	0,00	0,00
SA00	Nettoergebnis nach Zuw./Entn. Haushaltsrücklagen (Saldo 0 +/- SU23)				-1.844,14	-3.200,00	1.355,86			

		MVAG	MVAG	VCQU	Ergebnisrechnung			Finanzierungsrechnung		
		EH	FH		RA 2022	VA 2022	RA - VA	RA 2022	VA 2022	RA - VA
<b>Investive Gebarung</b>										
<b>SU 33</b>	<b>Summe Einzahlungen investive Gebarung</b>							<b>0,00</b>	<b>0,00</b>	<b>0,00</b>
5/851002-004000	Wasser- und Abwasserbauten und -anlagen		3412	1 40	0,00	0,00	0,00	53.074,23	115.000,00	-61.925,77
<b>SU 34</b>	<b>Summe Auszahlungen investive Gebarung</b>							<b>53.074,23</b>	<b>115.000,00</b>	<b>-61.925,77</b>
<b>SA2</b>	<b>Saldo (2) Geldfluss aus der Investiven Gebarung (33 – 34)</b>							<b>-53.074,23</b>	<b>-115.000,00</b>	<b>61.925,77</b>
<b>SA3</b>	<b>Saldo (3) Nettofinanzierungssaldo (Saldo 1 + Saldo 2)</b>							<b>-54.701,65</b>	<b>-118.200,00</b>	<b>63.498,35</b>
<b>Finanzierungstätigkeit</b>										
6/851002+346000	Investitionsdarlehen von Finanzunternehmen		3514	1 55	0,00	0,00	0,00	0,00	155.900,00	-155.900,00
<b>SU 35</b>	<b>Summe Einzahlungen aus der Finanzierungstätigkeit</b>							<b>0,00</b>	<b>155.900,00</b>	<b>-155.900,00</b>
1/851002-346000	Investitionsdarlehen von Finanzunternehmen		3614	65	0,00	0,00	0,00	14.666,88	29.400,00	-14.733,12
<b>SU 36</b>	<b>Summe Auszahlungen aus der Finanzierungstätigkeit</b>							<b>14.666,88</b>	<b>29.400,00</b>	<b>-14.733,12</b>
<b>SA4</b>	<b>Saldo (4) Geldfluss aus der Finanzierungstätigkeit (35 – 36)</b>							<b>-14.666,88</b>	<b>126.500,00</b>	<b>-141.166,88</b>
<b>SA5</b>	<b>Saldo (5) Geldfluss aus der voranschlagswirksamen Gebarung (Saldo 3 + Saldo 4)</b>							<b>-69.368,53</b>	<b>8.300,00</b>	<b>-77.668,53</b>
<b>851004 ABA BA 32 - Sanierungen und Erweiterungen 2022</b>										
<b>Operative Gebarung</b>										
<b>SU 21 / 31</b>	<b>Summe Erträge / Einzahlungen operative Gebarung</b>				<b>0,00</b>	<b>0,00</b>	<b>0,00</b>	<b>0,00</b>	<b>0,00</b>	<b>0,00</b>
1/851004-650000	Zinsen für Finanzschulden in Euro	2241	3241	25	0,00	9.700,00	-9.700,00	0,00	9.700,00	-9.700,00
<b>SU 22 / 32</b>	<b>Summe Aufwendungen / Auszahlungen operative Gebarung</b>				<b>0,00</b>	<b>9.700,00</b>	<b>-9.700,00</b>	<b>0,00</b>	<b>9.700,00</b>	<b>-9.700,00</b>
<b>SA 0 / SA 1</b>	<b>(0) Nettoergebnis (21 - 22) / (1) Geldfluss operative Gebarung (31 – 32)</b>				<b>0,00</b>	<b>-9.700,00</b>	<b>9.700,00</b>	<b>0,00</b>	<b>-9.700,00</b>	<b>9.700,00</b>
<b>SU 23</b>	<b>Summe Haushaltsrücklagen</b>				<b>0,00</b>	<b>0,00</b>	<b>0,00</b>	<b>0,00</b>	<b>0,00</b>	<b>0,00</b>
<b>SA00</b>	<b>Nettoergebnis nach Zuw./Entn. Haushaltsrücklagen (Saldo 0 +/- SU23)</b>				<b>0,00</b>	<b>-9.700,00</b>	<b>9.700,00</b>			
<b>Investive Gebarung</b>										
<b>SU 33</b>	<b>Summe Einzahlungen investive Gebarung</b>							<b>0,00</b>	<b>0,00</b>	<b>0,00</b>
5/851004-004000	Wasser- und Abwasserbauten und -anlagen		3412	1 40	0,00	0,00	0,00	44,00	945.400,00	-945.356,00
<b>SU 34</b>	<b>Summe Auszahlungen investive Gebarung</b>							<b>44,00</b>	<b>945.400,00</b>	<b>-945.356,00</b>
<b>SA2</b>	<b>Saldo (2) Geldfluss aus der Investiven Gebarung (33 – 34)</b>							<b>-44,00</b>	<b>-945.400,00</b>	<b>945.356,00</b>
<b>SA3</b>	<b>Saldo (3) Nettofinanzierungssaldo (Saldo 1 + Saldo 2)</b>							<b>-44,00</b>	<b>-955.100,00</b>	<b>955.056,00</b>
<b>Finanzierungstätigkeit</b>										
6/851004+346000	Investitionsdarlehen von Finanzunternehmen		3514	1 55	0,00	0,00	0,00	0,00	962.500,00	-962.500,00
<b>SU 35</b>	<b>Summe Einzahlungen aus der Finanzierungstätigkeit</b>							<b>0,00</b>	<b>962.500,00</b>	<b>-962.500,00</b>
1/851004-346000	Investitionsdarlehen von Finanzunternehmen		3614	65	0,00	0,00	0,00	0,00	34.100,00	-34.100,00
<b>SU 36</b>	<b>Summe Auszahlungen aus der Finanzierungstätigkeit</b>							<b>0,00</b>	<b>34.100,00</b>	<b>-34.100,00</b>

		MVAG MVAG VCQU			Ergebnisrechnung			Finanzierungsrechnung		
		EH	FH		RA 2022	VA 2022	RA - VA	RA 2022	VA 2022	RA - VA
<b>SA4</b>	<b>Saldo (4) Geldfluss aus der Finanzierungstätigkeit (35 – 36)</b>							<b>0,00</b>	<b>928.400,00</b>	<b>-928.400,00</b>
<b>SA5</b>	<b>Saldo (5) Geldfluss aus der voranschlagswirksamen Gebarung (Saldo 3 + Saldo 4)</b>							<b>-44,00</b>	<b>-26.700,00</b>	<b>26.656,00</b>
<b>851100</b>	<b>Kanalbau Lang+Kurzschwarza</b>									
	<b>Operative Gebarung</b>									
<b>SU 21 / 31</b>	<b>Summe Erträge / Einzahlungen operative Gebarung</b>				<b>0,00</b>	<b>0,00</b>	<b>0,00</b>	<b>0,00</b>	<b>0,00</b>	<b>0,00</b>
1/851100-650000/1	Zinsen für Finanzschulden - Inland	2241	3241	25	1.756,92	1.200,00	556,92	1.756,92	1.200,00	556,92
1/851100-650000/2	Zinsen für Finanzschulden - Inland	2241	3241	25	1.362,39	600,00	762,39	1.362,39	600,00	762,39
1/851100-650000/3	Zinsen für Finanzschulden - Inland	2241	3241	25	892,46	700,00	192,46	892,46	700,00	192,46
1/851100-650000/6	Zinsen für Finanzschulden - Inland	2241	3241	25	0,01	100,00	-99,99	0,01	100,00	-99,99
<b>SU 22 / 32</b>	<b>Summe Aufwendungen / Auszahlungen operative Gebarung</b>				<b>4.011,78</b>	<b>2.600,00</b>	<b>1.411,78</b>	<b>4.011,78</b>	<b>2.600,00</b>	<b>1.411,78</b>
<b>SA 0 / SA 1</b>	<b>(0) Nettoergebnis (21 - 22) / (1) Geldfluss operative Gebarung (31 – 32)</b>				<b>-4.011,78</b>	<b>-2.600,00</b>	<b>-1.411,78</b>	<b>-4.011,78</b>	<b>-2.600,00</b>	<b>-1.411,78</b>
<b>SU 23</b>	<b>Summe Haushaltsrücklagen</b>				<b>0,00</b>	<b>0,00</b>	<b>0,00</b>	<b>0,00</b>	<b>0,00</b>	<b>0,00</b>
<b>SA00</b>	<b>Nettoergebnis nach Zuw./Entn. Haushaltsrücklagen (Saldo 0 +/- SU23)</b>				<b>-4.011,78</b>	<b>-2.600,00</b>	<b>-1.411,78</b>			
	<b>Investive Gebarung</b>									
<b>SU 33</b>	<b>Summe Einzahlungen investive Gebarung</b>							<b>0,00</b>	<b>0,00</b>	<b>0,00</b>
<b>SU 34</b>	<b>Summe Auszahlungen investive Gebarung</b>							<b>0,00</b>	<b>0,00</b>	<b>0,00</b>
<b>SA2</b>	<b>Saldo (2) Geldfluss aus der Investiven Gebarung (33 – 34)</b>							<b>0,00</b>	<b>0,00</b>	<b>0,00</b>
<b>SA3</b>	<b>Saldo (3) Nettofinanzierungssaldo (Saldo 1 + Saldo 2)</b>							<b>-4.011,78</b>	<b>-2.600,00</b>	<b>-1.411,78</b>
	<b>Finanzierungstätigkeit</b>									
<b>SU 35</b>	<b>Summe Einzahlungen aus der Finanzierungstätigkeit</b>							<b>0,00</b>	<b>0,00</b>	<b>0,00</b>
1/851100-346000/1	Investitionsdarlehen von Kreditinstituten		3614	65	0,00	0,00	0,00	25.364,43	25.600,00	-235,57
1/851100-346000/2	Investitionsdarlehen von Kreditinstituten		3614	65	0,00	0,00	0,00	16.236,54	16.600,00	-363,46
1/851100-346000/3	Investitionsdarlehen von Kreditinstituten		3614	65	0,00	0,00	0,00	10.384,63	10.500,00	-115,37
1/851100-346000/6	Investitionsdarlehen von Kreditinstituten		3614	65	0,00	0,00	0,00	14.361,60	28.700,00	-14.338,40
<b>SU 36</b>	<b>Summe Auszahlungen aus der Finanzierungstätigkeit</b>							<b>66.347,20</b>	<b>81.400,00</b>	<b>-15.052,80</b>
<b>SA4</b>	<b>Saldo (4) Geldfluss aus der Finanzierungstätigkeit (35 – 36)</b>							<b>-66.347,20</b>	<b>-81.400,00</b>	<b>15.052,80</b>
<b>SA5</b>	<b>Saldo (5) Geldfluss aus der voranschlagswirksamen Gebarung (Saldo 3 + Saldo 4)</b>							<b>-70.358,98</b>	<b>-84.000,00</b>	<b>13.641,02</b>
<b>851110</b>	<b>Kanalbau Neuniederschrems</b>									
	<b>Operative Gebarung</b>									
<b>SU 21 / 31</b>	<b>Summe Erträge / Einzahlungen operative Gebarung</b>				<b>0,00</b>	<b>0,00</b>	<b>0,00</b>	<b>0,00</b>	<b>0,00</b>	<b>0,00</b>
1/851110-650000	Zinsen für Finanzschulden - Inland	2241	3241	25	3.105,21	1.400,00	1.705,21	3.105,21	1.400,00	1.705,21
1/851110-650000/1	Zinsen für Finanzschulden - Inland	2241	3241	25	1.167,06	1.000,00	167,06	1.167,06	1.000,00	167,06
<b>SU 22 / 32</b>	<b>Summe Aufwendungen / Auszahlungen operative Gebarung</b>				<b>4.272,27</b>	<b>2.400,00</b>	<b>1.872,27</b>	<b>4.272,27</b>	<b>2.400,00</b>	<b>1.872,27</b>
<b>SA 0 / SA 1</b>	<b>(0) Nettoergebnis (21 - 22) / (1) Geldfluss operative Gebarung (31 – 32)</b>				<b>-4.272,27</b>	<b>-2.400,00</b>	<b>-1.872,27</b>	<b>-4.272,27</b>	<b>-2.400,00</b>	<b>-1.872,27</b>
<b>SU 23</b>	<b>Summe Haushaltsrücklagen</b>				<b>0,00</b>	<b>0,00</b>	<b>0,00</b>	<b>0,00</b>	<b>0,00</b>	<b>0,00</b>
<b>SA00</b>	<b>Nettoergebnis nach Zuw./Entn. Haushaltsrücklagen (Saldo 0 +/- SU23)</b>				<b>-4.272,27</b>	<b>-2.400,00</b>	<b>-1.872,27</b>			

	MVAG	MVAG	VCQU	Ergebnisrechnung			Finanzierungsrechnung			
				EH	FH		RA 2022	VA 2022	RA - VA	RA 2022
<b>Investive Gebarung</b>										
SU 33								0,00	0,00	0,00
SU 34								0,00	0,00	0,00
SA2								0,00	0,00	0,00
SA3								-4.272,27	-2.400,00	-1.872,27
<b>Finanzierungstätigkeit</b>										
SU 35								0,00	0,00	0,00
1/851110-346000								34.176,02	35.000,00	-823,98
1/851110-346000/1								13.579,90	13.700,00	-120,10
SU 36								47.755,92	48.700,00	-944,08
SA4								-47.755,92	-48.700,00	944,08
SA5								-52.028,19	-51.100,00	-928,19
<b>851120 Kanalbau Gebharts</b>										
<b>Operative Gebarung</b>										
SU 21 / 31								0,00	0,00	0,00
1/851120-650000								2.357,77	4.700,00	-2.342,23
1/851120-650000/1								907,20	800,00	107,20
SU 22 / 32								3.264,97	5.500,00	-2.235,03
SA 0 / SA 1								-3.264,97	-5.500,00	2.235,03
SU 23								0,00	0,00	0,00
SA00								-3.264,97	-5.500,00	2.235,03
<b>Investive Gebarung</b>										
SU 33								0,00	0,00	0,00
SU 34								0,00	0,00	0,00
SA2								0,00	0,00	0,00
SA3								-3.264,97	-5.500,00	2.235,03
<b>Finanzierungstätigkeit</b>										
SU 35								0,00	0,00	0,00
1/851120-346000								21.344,77	42.700,00	-21.355,23
1/851120-346000/1								5.272,80	5.300,00	-27,20
SU 36								26.617,57	48.000,00	-21.382,43
SA4								-26.617,57	-48.000,00	21.382,43
SA5								-29.882,54	-53.500,00	23.617,46

		MVAG			Ergebnisrechnung			Finanzierungsrechnung		
		EH	FH	VCQU	RA 2022	VA 2022	RA - VA	RA 2022	VA 2022	RA - VA
<b>851142</b>	<b>ABA Schrems VEXAT</b>									
<b>Operative Gebarung</b>										
<b>SU 21 / 31</b>	<b>Summe Erträge / Einzahlungen operative Gebarung</b>				<b>0,00</b>	<b>0,00</b>	<b>0,00</b>	<b>0,00</b>	<b>0,00</b>	<b>0,00</b>
1/851142-650000	Zinsen für Finanzschulden - Inland	2241	3241	25	1.005,38	900,00	105,38	1.005,38	900,00	105,38
1/851142-680000	Planmäßige Abschreibung	2226			2.470,42	2.500,00	-29,58	0,00	0,00	0,00
<b>SU 22 / 32</b>	<b>Summe Aufwendungen / Auszahlungen operative Gebarung</b>				<b>3.475,80</b>	<b>3.400,00</b>	<b>75,80</b>	<b>1.005,38</b>	<b>900,00</b>	<b>105,38</b>
<b>SA 0 / SA 1</b>	<b>(0) Nettoergebnis (21 - 22) / (1) Geldfluss operative Gebarung (31 - 32)</b>				<b>-3.475,80</b>	<b>-3.400,00</b>	<b>-75,80</b>	<b>-1.005,38</b>	<b>-900,00</b>	<b>-105,38</b>
<b>SU 23</b>	<b>Summe Haushaltsrücklagen</b>				<b>0,00</b>	<b>0,00</b>	<b>0,00</b>	<b>0,00</b>	<b>0,00</b>	<b>0,00</b>
<b>SA00</b>	<b>Nettoergebnis nach Zuw./Entn. Haushaltsrücklagen (Saldo 0 +/- SU23)</b>				<b>-3.475,80</b>	<b>-3.400,00</b>	<b>-75,80</b>			
<b>Investive Gebarung</b>										
<b>SU 33</b>	<b>Summe Einzahlungen investive Gebarung</b>							<b>0,00</b>	<b>0,00</b>	<b>0,00</b>
<b>SU 34</b>	<b>Summe Auszahlungen investive Gebarung</b>							<b>0,00</b>	<b>0,00</b>	<b>0,00</b>
<b>SA2</b>	<b>Saldo (2) Geldfluss aus der Investiven Gebarung (33 - 34)</b>							<b>0,00</b>	<b>0,00</b>	<b>0,00</b>
<b>SA3</b>	<b>Saldo (3) Nettofinanzierungssaldo (Saldo 1 + Saldo 2)</b>							<b>-1.005,38</b>	<b>-900,00</b>	<b>-105,38</b>
<b>Finanzierungstätigkeit</b>										
<b>SU 35</b>	<b>Summe Einzahlungen aus der Finanzierungstätigkeit</b>							<b>0,00</b>	<b>0,00</b>	<b>0,00</b>
1/851142-346000	Investitionsdarlehen von Kreditinstituten		3614	65	0,00	0,00	0,00	5.223,55	5.300,00	-76,45
<b>SU 36</b>	<b>Summe Auszahlungen aus der Finanzierungstätigkeit</b>							<b>5.223,55</b>	<b>5.300,00</b>	<b>-76,45</b>
<b>SA4</b>	<b>Saldo (4) Geldfluss aus der Finanzierungstätigkeit (35 - 36)</b>							<b>-5.223,55</b>	<b>-5.300,00</b>	<b>76,45</b>
<b>SA5</b>	<b>Saldo (5) Geldfluss aus der voranschlagswirksamen Gebarung (Saldo 3 + Saldo 4)</b>							<b>-6.228,93</b>	<b>-6.200,00</b>	<b>-28,93</b>
<b>851147</b>	<b>Kanal-u. Wasserleitungssanierung Niederschremser Straße</b>									
<b>Operative Gebarung</b>										
<b>SU 21 / 31</b>	<b>Summe Erträge / Einzahlungen operative Gebarung</b>				<b>0,00</b>	<b>0,00</b>	<b>0,00</b>	<b>0,00</b>	<b>0,00</b>	<b>0,00</b>
1/851147-650000	Zinsen für Finanzschulden - Inland	2241	3241	25	2.525,71	2.300,00	225,71	2.525,71	2.300,00	225,71
<b>SU 22 / 32</b>	<b>Summe Aufwendungen / Auszahlungen operative Gebarung</b>				<b>2.525,71</b>	<b>2.300,00</b>	<b>225,71</b>	<b>2.525,71</b>	<b>2.300,00</b>	<b>225,71</b>
<b>SA 0 / SA 1</b>	<b>(0) Nettoergebnis (21 - 22) / (1) Geldfluss operative Gebarung (31 - 32)</b>				<b>-2.525,71</b>	<b>-2.300,00</b>	<b>-225,71</b>	<b>-2.525,71</b>	<b>-2.300,00</b>	<b>-225,71</b>
<b>SU 23</b>	<b>Summe Haushaltsrücklagen</b>				<b>0,00</b>	<b>0,00</b>	<b>0,00</b>	<b>0,00</b>	<b>0,00</b>	<b>0,00</b>
<b>SA00</b>	<b>Nettoergebnis nach Zuw./Entn. Haushaltsrücklagen (Saldo 0 +/- SU23)</b>				<b>-2.525,71</b>	<b>-2.300,00</b>	<b>-225,71</b>			
<b>Investive Gebarung</b>										
<b>SU 33</b>	<b>Summe Einzahlungen investive Gebarung</b>							<b>0,00</b>	<b>0,00</b>	<b>0,00</b>
<b>SU 34</b>	<b>Summe Auszahlungen investive Gebarung</b>							<b>0,00</b>	<b>0,00</b>	<b>0,00</b>
<b>SA2</b>	<b>Saldo (2) Geldfluss aus der Investiven Gebarung (33 - 34)</b>							<b>0,00</b>	<b>0,00</b>	<b>0,00</b>
<b>SA3</b>	<b>Saldo (3) Nettofinanzierungssaldo (Saldo 1 + Saldo 2)</b>							<b>-2.525,71</b>	<b>-2.300,00</b>	<b>-225,71</b>
<b>Finanzierungstätigkeit</b>										
<b>SU 35</b>	<b>Summe Einzahlungen aus der Finanzierungstätigkeit</b>							<b>0,00</b>	<b>0,00</b>	<b>0,00</b>

		MVAG			Ergebnisrechnung			Finanzierungsrechnung		
		EH	FH	VCQU	RA 2022	VA 2022	RA - VA	RA 2022	VA 2022	RA - VA
1/851147-346000	Investitionsdarlehen von Kreditinstituten		3614	65	0,00	0,00	0,00	10.978,69	11.100,00	-121,31
<b>SU 36</b>	<b>Summe Auszahlungen aus der Finanzierungstätigkeit</b>							<b>10.978,69</b>	<b>11.100,00</b>	<b>-121,31</b>
<b>SA4</b>	<b>Saldo (4) Geldfluss aus der Finanzierungstätigkeit (35 – 36)</b>							<b>-10.978,69</b>	<b>-11.100,00</b>	<b>121,31</b>
<b>SA5</b>	<b>Saldo (5) Geldfluss aus der voranschlagswirksamen Gebarung (Saldo 3 + Saldo 4)</b>							<b>-13.504,40</b>	<b>-13.400,00</b>	<b>-104,40</b>
<b>851148</b>	<b>ABA BA 28 Ortsnetzerweiterung 2018 KG Schrems und Niederschrems</b>									
	<b>Operative Gebarung</b>									
<b>SU 21 / 31</b>	<b>Summe Erträge / Einzahlungen operative Gebarung</b>				<b>0,00</b>	<b>0,00</b>	<b>0,00</b>	<b>0,00</b>	<b>0,00</b>	<b>0,00</b>
1/851148-650000	Zinsen für Finanzschulden - Inland	2241	3241	25	1.077,56	0,00	1.077,56	1.077,56	0,00	1.077,56
1/851148-680000	Planmäßige Abschreibung	2226			1.683,97	0,00	1.683,97	0,00	0,00	0,00
<b>SU 22 / 32</b>	<b>Summe Aufwendungen / Auszahlungen operative Gebarung</b>				<b>2.761,53</b>	<b>0,00</b>	<b>2.761,53</b>	<b>1.077,56</b>	<b>0,00</b>	<b>1.077,56</b>
<b>SA 0 / SA 1</b>	<b>(0) Nettoergebnis (21 - 22) / (1) Geldfluss operative Gebarung (31 – 32)</b>				<b>-2.761,53</b>	<b>0,00</b>	<b>-2.761,53</b>	<b>-1.077,56</b>	<b>0,00</b>	<b>-1.077,56</b>
<b>SU 23</b>	<b>Summe Haushaltsrücklagen</b>				<b>0,00</b>	<b>0,00</b>	<b>0,00</b>	<b>0,00</b>	<b>0,00</b>	<b>0,00</b>
<b>SA00</b>	<b>Nettoergebnis nach Zuw./Entn. Haushaltsrücklagen (Saldo 0 +/- SU23)</b>				<b>-2.761,53</b>	<b>0,00</b>	<b>-2.761,53</b>			
	<b>Investive Gebarung</b>									
<b>SU 33</b>	<b>Summe Einzahlungen investive Gebarung</b>							<b>0,00</b>	<b>0,00</b>	<b>0,00</b>
<b>SU 34</b>	<b>Summe Auszahlungen investive Gebarung</b>							<b>0,00</b>	<b>0,00</b>	<b>0,00</b>
<b>SA2</b>	<b>Saldo (2) Geldfluss aus der Investiven Gebarung (33 – 34)</b>							<b>0,00</b>	<b>0,00</b>	<b>0,00</b>
<b>SA3</b>	<b>Saldo (3) Nettofinanzierungssaldo (Saldo 1 + Saldo 2)</b>							<b>-1.077,56</b>	<b>0,00</b>	<b>-1.077,56</b>
	<b>Finanzierungstätigkeit</b>									
<b>SU 35</b>	<b>Summe Einzahlungen aus der Finanzierungstätigkeit</b>							<b>0,00</b>	<b>0,00</b>	<b>0,00</b>
1/851148-346000	Investitionsdarlehen von Kreditinstituten		3614	65	0,00	0,00	0,00	10.987,49	0,00	10.987,49
<b>SU 36</b>	<b>Summe Auszahlungen aus der Finanzierungstätigkeit</b>							<b>10.987,49</b>	<b>0,00</b>	<b>10.987,49</b>
<b>SA4</b>	<b>Saldo (4) Geldfluss aus der Finanzierungstätigkeit (35 – 36)</b>							<b>-10.987,49</b>	<b>0,00</b>	<b>-10.987,49</b>
<b>SA5</b>	<b>Saldo (5) Geldfluss aus der voranschlagswirksamen Gebarung (Saldo 3 + Saldo 4)</b>							<b>-12.065,05</b>	<b>0,00</b>	<b>-12.065,05</b>
<b>851163</b>	<b>Erweiterung ABA Errichtung FF-Haus Pürbach</b>									
	<b>Operative Gebarung</b>									
<b>SU 21 / 31</b>	<b>Summe Erträge / Einzahlungen operative Gebarung</b>				<b>0,00</b>	<b>0,00</b>	<b>0,00</b>	<b>0,00</b>	<b>0,00</b>	<b>0,00</b>
1/851163-650000	Zinsen für Finanzschulden - Inland	2241	3241	25	200,69	200,00	0,69	200,69	200,00	0,69
<b>SU 22 / 32</b>	<b>Summe Aufwendungen / Auszahlungen operative Gebarung</b>				<b>200,69</b>	<b>200,00</b>	<b>0,69</b>	<b>200,69</b>	<b>200,00</b>	<b>0,69</b>
<b>SA 0 / SA 1</b>	<b>(0) Nettoergebnis (21 - 22) / (1) Geldfluss operative Gebarung (31 – 32)</b>				<b>-200,69</b>	<b>-200,00</b>	<b>-0,69</b>	<b>-200,69</b>	<b>-200,00</b>	<b>-0,69</b>
<b>SU 23</b>	<b>Summe Haushaltsrücklagen</b>				<b>0,00</b>	<b>0,00</b>	<b>0,00</b>	<b>0,00</b>	<b>0,00</b>	<b>0,00</b>
<b>SA00</b>	<b>Nettoergebnis nach Zuw./Entn. Haushaltsrücklagen (Saldo 0 +/- SU23)</b>				<b>-200,69</b>	<b>-200,00</b>	<b>-0,69</b>			
	<b>Investive Gebarung</b>									
<b>SU 33</b>	<b>Summe Einzahlungen investive Gebarung</b>							<b>0,00</b>	<b>0,00</b>	<b>0,00</b>
<b>SU 34</b>	<b>Summe Auszahlungen investive Gebarung</b>							<b>0,00</b>	<b>0,00</b>	<b>0,00</b>
<b>SA2</b>	<b>Saldo (2) Geldfluss aus der Investiven Gebarung (33 – 34)</b>							<b>0,00</b>	<b>0,00</b>	<b>0,00</b>



	MVAG	MVAG	VCQU	Ergebnisrechnung			Finanzierungsrechnung			
				EH	FH		RA 2022	VA 2022	RA - VA	RA 2022
<b>SA3</b>	<b>Saldo (3) Nettofinanzierungssaldo (Saldo 1 + Saldo 2)</b>							<b>-200,69</b>	<b>-200,00</b>	<b>-0,69</b>
<b>Finanzierungstätigkeit</b>										
<b>SU 35</b>	<b>Summe Einzahlungen aus der Finanzierungstätigkeit</b>							<b>0,00</b>	<b>0,00</b>	<b>0,00</b>
1/851163-346000	Investitionsdarlehen von Kreditinstituten	3614	65	0,00	0,00	0,00		3.060,42	3.000,00	60,42
<b>SU 36</b>	<b>Summe Auszahlungen aus der Finanzierungstätigkeit</b>							<b>3.060,42</b>	<b>3.000,00</b>	<b>60,42</b>
<b>SA4</b>	<b>Saldo (4) Geldfluss aus der Finanzierungstätigkeit (35 – 36)</b>							<b>-3.060,42</b>	<b>-3.000,00</b>	<b>-60,42</b>
<b>SA5</b>	<b>Saldo (5) Geldfluss aus der voranschlagswirksamen Gebarung (Saldo 3 + Saldo 4)</b>							<b>-3.261,11</b>	<b>-3.200,00</b>	<b>-61,11</b>
<b>851400 Errichtung Rückhaltebecken</b>										
<b>Operative Gebarung</b>										
<b>SU 21 / 31</b>	<b>Summe Erträge / Einzahlungen operative Gebarung</b>			<b>0,00</b>	<b>0,00</b>	<b>0,00</b>		<b>0,00</b>	<b>0,00</b>	<b>0,00</b>
1/851400-650000/2	Kreditzinsen	2241	3241 25	439,80	600,00	-160,20		439,80	600,00	-160,20
<b>SU 22 / 32</b>	<b>Summe Aufwendungen / Auszahlungen operative Gebarung</b>			<b>439,80</b>	<b>600,00</b>	<b>-160,20</b>		<b>439,80</b>	<b>600,00</b>	<b>-160,20</b>
<b>SA 0 / SA 1</b>	<b>(0) Nettoergebnis (21 - 22) / (1) Geldfluss operative Gebarung (31 – 32)</b>			<b>-439,80</b>	<b>-600,00</b>	<b>160,20</b>		<b>-439,80</b>	<b>-600,00</b>	<b>160,20</b>
<b>SU 23</b>	<b>Summe Haushaltsrücklagen</b>			<b>0,00</b>	<b>0,00</b>	<b>0,00</b>		<b>0,00</b>	<b>0,00</b>	<b>0,00</b>
<b>SA00</b>	<b>Nettoergebnis nach Zuw./Entn. Haushaltsrücklagen (Saldo 0 +/- SU23)</b>			<b>-439,80</b>	<b>-600,00</b>	<b>160,20</b>				
<b>Investive Gebarung</b>										
<b>SU 33</b>	<b>Summe Einzahlungen investive Gebarung</b>							<b>0,00</b>	<b>0,00</b>	<b>0,00</b>
<b>SU 34</b>	<b>Summe Auszahlungen investive Gebarung</b>							<b>0,00</b>	<b>0,00</b>	<b>0,00</b>
<b>SA2</b>	<b>Saldo (2) Geldfluss aus der Investiven Gebarung (33 – 34)</b>							<b>0,00</b>	<b>0,00</b>	<b>0,00</b>
<b>SA3</b>	<b>Saldo (3) Nettofinanzierungssaldo (Saldo 1 + Saldo 2)</b>							<b>-439,80</b>	<b>-600,00</b>	<b>160,20</b>
<b>Finanzierungstätigkeit</b>										
<b>SU 35</b>	<b>Summe Einzahlungen aus der Finanzierungstätigkeit</b>							<b>0,00</b>	<b>0,00</b>	<b>0,00</b>
1/851400-346000	Investitionsdarlehen von Finanzunternehmen	3614	65	0,00	0,00	0,00		79.930,74	80.100,00	-169,26
<b>SU 36</b>	<b>Summe Auszahlungen aus der Finanzierungstätigkeit</b>							<b>79.930,74</b>	<b>80.100,00</b>	<b>-169,26</b>
<b>SA4</b>	<b>Saldo (4) Geldfluss aus der Finanzierungstätigkeit (35 – 36)</b>							<b>-79.930,74</b>	<b>-80.100,00</b>	<b>169,26</b>
<b>SA5</b>	<b>Saldo (5) Geldfluss aus der voranschlagswirksamen Gebarung (Saldo 3 + Saldo 4)</b>							<b>-80.370,54</b>	<b>-80.700,00</b>	<b>329,46</b>
<b>851500 Kanalbau NS-BA 12</b>										
<b>Operative Gebarung</b>										
<b>SU 21 / 31</b>	<b>Summe Erträge / Einzahlungen operative Gebarung</b>			<b>0,00</b>	<b>0,00</b>	<b>0,00</b>		<b>0,00</b>	<b>0,00</b>	<b>0,00</b>
1/851500-650000/2	Kreditzinsen	2241	3241 25	1.208,87	800,00	408,87		1.208,87	800,00	408,87
<b>SU 22 / 32</b>	<b>Summe Aufwendungen / Auszahlungen operative Gebarung</b>			<b>1.208,87</b>	<b>800,00</b>	<b>408,87</b>		<b>1.208,87</b>	<b>800,00</b>	<b>408,87</b>
<b>SA 0 / SA 1</b>	<b>(0) Nettoergebnis (21 - 22) / (1) Geldfluss operative Gebarung (31 – 32)</b>			<b>-1.208,87</b>	<b>-800,00</b>	<b>-408,87</b>		<b>-1.208,87</b>	<b>-800,00</b>	<b>-408,87</b>
<b>SU 23</b>	<b>Summe Haushaltsrücklagen</b>			<b>0,00</b>	<b>0,00</b>	<b>0,00</b>		<b>0,00</b>	<b>0,00</b>	<b>0,00</b>
<b>SA00</b>	<b>Nettoergebnis nach Zuw./Entn. Haushaltsrücklagen (Saldo 0 +/- SU23)</b>			<b>-1.208,87</b>	<b>-800,00</b>	<b>-408,87</b>				

		MVAG	MVAG	VCQU	Ergebnisrechnung			Finanzierungsrechnung			
		EH	FH		RA 2022	VA 2022	RA - VA	RA 2022	VA 2022	RA - VA	
<b>Investive Gebarung</b>											
SU 33	Summe Einzahlungen investive Gebarung							0,00	0,00	0,00	
SU 34	Summe Auszahlungen investive Gebarung							0,00	0,00	0,00	
SA2	Saldo (2) Geldfluss aus der Investiven Gebarung (33 – 34)							0,00	0,00	0,00	
SA3	Saldo (3) Nettofinanzierungssaldo (Saldo 1 + Saldo 2)							-1.208,87	-800,00	-408,87	
<b>Finanzierungstätigkeit</b>											
SU 35	Summe Einzahlungen aus der Finanzierungstätigkeit							0,00	0,00	0,00	
1/851500-346000	Investitionsdarlehen von Finanzunternehmen		3614	65	0,00	0,00	0,00	65.726,30	65.900,00	-173,70	
SU 36	Summe Auszahlungen aus der Finanzierungstätigkeit							65.726,30	65.900,00	-173,70	
SA4	Saldo (4) Geldfluss aus der Finanzierungstätigkeit (35 – 36)							-65.726,30	-65.900,00	173,70	
SA5	Saldo (5) Geldfluss aus der voranschlagswirksamen Gebarung (Saldo 3 + Saldo 4)							-66.935,17	-66.700,00	-235,17	
<b>851800 Kanalbau Niederschrems BA 11</b>											
<b>Operative Gebarung</b>											
SU 21 / 31	Summe Erträge / Einzahlungen operative Gebarung				0,00	0,00	0,00	0,00	0,00	0,00	
1/851800-650000	Kreditzinsen		2241	3241	25	54,43	100,00	-45,57	54,43	100,00	-45,57
SU 22 / 32	Summe Aufwendungen / Auszahlungen operative Gebarung				54,43	100,00	-45,57	54,43	100,00	-45,57	
SA 0 / SA 1	(0) Nettoergebnis (21 - 22) / (1) Geldfluss operative Gebarung (31 – 32)				-54,43	-100,00	45,57	-54,43	-100,00	45,57	
SU 23	Summe Haushaltsrücklagen				0,00	0,00	0,00	0,00	0,00	0,00	
SA00	Nettoergebnis nach Zuw./Entn. Haushaltsrücklagen (Saldo 0 +/- SU23)				-54,43	-100,00	45,57				
<b>Investive Gebarung</b>											
SU 33	Summe Einzahlungen investive Gebarung							0,00	0,00	0,00	
SU 34	Summe Auszahlungen investive Gebarung							0,00	0,00	0,00	
SA2	Saldo (2) Geldfluss aus der Investiven Gebarung (33 – 34)							0,00	0,00	0,00	
SA3	Saldo (3) Nettofinanzierungssaldo (Saldo 1 + Saldo 2)							-54,43	-100,00	45,57	
<b>Finanzierungstätigkeit</b>											
SU 35	Summe Einzahlungen aus der Finanzierungstätigkeit							0,00	0,00	0,00	
1/851800-346000	Investitionsdarlehen von Finanzunternehmen		3614	65	0,00	0,00	0,00	49.707,53	49.700,00	7,53	
SU 36	Summe Auszahlungen aus der Finanzierungstätigkeit							49.707,53	49.700,00	7,53	
SA4	Saldo (4) Geldfluss aus der Finanzierungstätigkeit (35 – 36)							-49.707,53	-49.700,00	-7,53	
SA5	Saldo (5) Geldfluss aus der voranschlagswirksamen Gebarung (Saldo 3 + Saldo 4)							-49.761,96	-49.800,00	38,04	
<b>851900 Kanalbau BA 13-Pürbach</b>											
<b>Operative Gebarung</b>											
SU 21 / 31	Summe Erträge / Einzahlungen operative Gebarung				0,00	0,00	0,00	0,00	0,00	0,00	

		MVAG MVAG VCQU			Ergebnisrechnung			Finanzierungsrechnung		
		EH	FH		RA 2022	VA 2022	RA - VA	RA 2022	VA 2022	RA - VA
1/851900-650000	Kreditzinsen	2241	3241	25	2.517,61	2.300,00	217,61	2.517,61	2.300,00	217,61
<b>SU 22 / 32</b>	<b>Summe Aufwendungen / Auszahlungen operative Gebarung</b>				<b>2.517,61</b>	<b>2.300,00</b>	<b>217,61</b>	<b>2.517,61</b>	<b>2.300,00</b>	<b>217,61</b>
<b>SA 0 / SA 1</b>	<b>(0) Nettoergebnis (21 - 22) / (1) Geldfluss operative Gebarung (31 - 32)</b>				<b>-2.517,61</b>	<b>-2.300,00</b>	<b>-217,61</b>	<b>-2.517,61</b>	<b>-2.300,00</b>	<b>-217,61</b>
<b>SU 23</b>	<b>Summe Haushaltsrücklagen</b>				<b>0,00</b>	<b>0,00</b>	<b>0,00</b>	<b>0,00</b>	<b>0,00</b>	<b>0,00</b>
<b>SA00</b>	<b>Nettoergebnis nach Zuw./Entn. Haushaltsrücklagen (Saldo 0 +/- SU23)</b>				<b>-2.517,61</b>	<b>-2.300,00</b>	<b>-217,61</b>			
<b>Investive Gebarung</b>										
<b>SU 33</b>	<b>Summe Einzahlungen investive Gebarung</b>							<b>0,00</b>	<b>0,00</b>	<b>0,00</b>
<b>SU 34</b>	<b>Summe Auszahlungen investive Gebarung</b>							<b>0,00</b>	<b>0,00</b>	<b>0,00</b>
<b>SA2</b>	<b>Saldo (2) Geldfluss aus der Investiven Gebarung (33 - 34)</b>							<b>0,00</b>	<b>0,00</b>	<b>0,00</b>
<b>SA3</b>	<b>Saldo (3) Nettofinanzierungssaldo (Saldo 1 + Saldo 2)</b>							<b>-2.517,61</b>	<b>-2.300,00</b>	<b>-217,61</b>
<b>Finanzierungstätigkeit</b>										
<b>SU 35</b>	<b>Summe Einzahlungen aus der Finanzierungstätigkeit</b>							<b>0,00</b>	<b>0,00</b>	<b>0,00</b>
1/851900-346000	Tilgung		3614	65	0,00	0,00	0,00	43.589,53	43.700,00	-110,47
<b>SU 36</b>	<b>Summe Auszahlungen aus der Finanzierungstätigkeit</b>							<b>43.589,53</b>	<b>43.700,00</b>	<b>-110,47</b>
<b>SA4</b>	<b>Saldo (4) Geldfluss aus der Finanzierungstätigkeit (35 - 36)</b>							<b>-43.589,53</b>	<b>-43.700,00</b>	<b>110,47</b>
<b>SA5</b>	<b>Saldo (5) Geldfluss aus der voranschlagswirksamen Gebarung (Saldo 3 + Saldo 4)</b>							<b>-46.107,14</b>	<b>-46.000,00</b>	<b>-107,14</b>
<b>852</b>	<b>Betriebe der Müllbeseitigung</b>									
<b>852000</b>	<b>Betriebe der Müllbeseitigung</b>									
<b>Operative Gebarung</b>										
2/852000+810000	Kostenersatz Müllverband	2114	3114	13	13.883,10	15.000,00	-1.116,90	13.883,10	15.000,00	-1.116,90
2/852000+852022	Abfallbehandlungsabgabe	2113	3113	12	28.600,00	25.000,00	3.600,00	28.600,00	25.000,00	3.600,00
<b>SU 21 / 31</b>	<b>Summe Erträge / Einzahlungen operative Gebarung</b>				<b>42.483,10</b>	<b>40.000,00</b>	<b>2.483,10</b>	<b>42.483,10</b>	<b>40.000,00</b>	<b>2.483,10</b>
1/852000-400000	Geringwertige Wirtschaftsgüter (GWG)	2221	3221	23	282,51	800,00	-517,49	282,51	800,00	-517,49
1/852000-680000	Planmäßige Abschreibung	2226			191,25	200,00	-8,75	0,00	0,00	0,00
1/852000-720000	Bauhofleistungen	2225	3225	24	58.400,18	46.400,00	12.000,18	58.400,18	46.400,00	12.000,18
1/852000-728000	Entgelte für sonstige Leistungen	2225	3225	24	27.460,39	18.000,00	9.460,39	27.625,07	18.000,00	9.625,07
<b>SU 22 / 32</b>	<b>Summe Aufwendungen / Auszahlungen operative Gebarung</b>				<b>86.334,33</b>	<b>65.400,00</b>	<b>20.934,33</b>	<b>86.307,76</b>	<b>65.200,00</b>	<b>21.107,76</b>
<b>SA 0 / SA 1</b>	<b>(0) Nettoergebnis (21 - 22) / (1) Geldfluss operative Gebarung (31 - 32)</b>				<b>-43.851,23</b>	<b>-25.400,00</b>	<b>-18.451,23</b>	<b>-43.824,66</b>	<b>-25.200,00</b>	<b>-18.624,66</b>
<b>SU 23</b>	<b>Summe Haushaltsrücklagen</b>				<b>0,00</b>	<b>0,00</b>	<b>0,00</b>	<b>0,00</b>	<b>0,00</b>	<b>0,00</b>
<b>SA00</b>	<b>Nettoergebnis nach Zuw./Entn. Haushaltsrücklagen (Saldo 0 +/- SU23)</b>				<b>-43.851,23</b>	<b>-25.400,00</b>	<b>-18.451,23</b>			
<b>Investive Gebarung</b>										
<b>SU 33</b>	<b>Summe Einzahlungen investive Gebarung</b>							<b>0,00</b>	<b>0,00</b>	<b>0,00</b>
<b>SU 34</b>	<b>Summe Auszahlungen investive Gebarung</b>							<b>0,00</b>	<b>0,00</b>	<b>0,00</b>
<b>SA2</b>	<b>Saldo (2) Geldfluss aus der Investiven Gebarung (33 - 34)</b>							<b>0,00</b>	<b>0,00</b>	<b>0,00</b>
<b>SA3</b>	<b>Saldo (3) Nettofinanzierungssaldo (Saldo 1 + Saldo 2)</b>							<b>-43.824,66</b>	<b>-25.200,00</b>	<b>-18.624,66</b>
<b>Finanzierungstätigkeit</b>										
<b>SU 35</b>	<b>Summe Einzahlungen aus der Finanzierungstätigkeit</b>							<b>0,00</b>	<b>0,00</b>	<b>0,00</b>

		MVAG			Ergebnisrechnung			Finanzierungsrechnung		
		EH	FH	VCQU	RA 2022	VA 2022	RA - VA	RA 2022	VA 2022	RA - VA
<b>SU 36</b>	<b>Summe Auszahlungen aus der Finanzierungstätigkeit</b>							<b>0,00</b>	<b>0,00</b>	<b>0,00</b>
<b>SA4</b>	<b>Saldo (4) Geldfluss aus der Finanzierungstätigkeit (35 – 36)</b>							<b>0,00</b>	<b>0,00</b>	<b>0,00</b>
<b>SA5</b>	<b>Saldo (5) Geldfluss aus der voranschlagswirksamen Gebarung (Saldo 3 + Saldo 4)</b>							<b>-43.824,66</b>	<b>-25.200,00</b>	<b>-18.624,66</b>
<b>853</b>	<b>Betriebe für die Errichtung und Verwaltung von Wohn- und Geschäftsgebäuden</b>									
<b>853000</b>	<b>Betriebe für die Errichtung und Verw. von Wohn- u. Geschäftsgeb.</b>									
<b>Operative Gebarung</b>										
2/853000+811000	Miet- und Pachtertrag	2115	3115	14	5.311,74	12.000,00	-6.688,26	5.311,74	12.000,00	-6.688,26
2/853000+811100	Heizungskostenersätze	2115	3115	14	11.645,32	7.500,00	4.145,32	8.067,33	7.500,00	567,33
2/853000+811800	Mieten und Pachterträge	2115	3115	14	48.687,71	42.000,00	6.687,71	48.687,71	42.000,00	6.687,71
2/853000+811800/4	Mieten und BK-Einnahmen Eugenia 68	2115	3115	14	3.722,06	5.000,00	-1.277,94	3.722,06	5.000,00	-1.277,94
2/853000+811800/6	Mieten und BK-Einnahmen Neugasse 2	2115	3115	14	34.080,75	28.000,00	6.080,75	34.080,75	28.000,00	6.080,75
2/853000+811820	Miete Geschäftslokal Kulturhaus	2115	3115	14	10.102,32	10.000,00	102,32	10.102,32	10.000,00	102,32
2/853000+817000	Erträge aus der Auflösung von sonstigen Rückstellungen	2117			24.222,83	0,00	24.222,83	0,00	0,00	0,00
2/853000+828000	Rückersätze von Aufwendungen	2116	3116	18	1.504,78	1.000,00	504,78	1.504,78	1.000,00	504,78
<b>SU 21 / 31</b>	<b>Summe Erträge / Einzahlungen operative Gebarung</b>				<b>139.277,51</b>	<b>105.500,00</b>	<b>33.777,51</b>	<b>111.476,69</b>	<b>105.500,00</b>	<b>5.976,69</b>
1/853000-400000	Geringwertige Wirtschaftsgüter GWG	2221	3221	23	0,00	800,00	-800,00	0,00	800,00	-800,00
1/853000-454000	Reinigungsmittel	2221	3221	23	78,98	300,00	-221,02	78,98	300,00	-221,02
1/853000-459000	Sonstige Verbrauchsgüter	2221	3221	23	279,17	100,00	179,17	275,84	100,00	175,84
1/853000-511000	Geldbezüge	2211	3211	20	10.287,99	57.000,00	-46.712,01	10.287,99	57.000,00	-46.712,01
1/853000-565000	Mehrleistungsvergütungen	2211	3211	20	377,41	4.700,00	-4.322,59	377,41	4.700,00	-4.322,59
1/853000-580000	Dienstgeberbeiträge zum Ausgleichsfonds für Familienbeihilfen	2212	3212	20	415,88	2.500,00	-2.084,12	415,88	2.500,00	-2.084,12
1/853000-582000	DGB zum Ausgleichsfonds für Familienbeihilfen	2212	3212	20	2.124,60	12.600,00	-10.475,40	2.124,60	12.600,00	-10.475,40
1/853000-582100	Beitrag MV-Kassen	2212	3212	20	152,40	500,00	-347,60	152,40	500,00	-347,60
1/853000-591000	Dotierung von Rückstellungen für Abfertigungen	2214			0,00	2.200,00	-2.200,00	0,00	0,00	0,00
1/853000-592000	Dotierung von Rückstellungen für Jubiläumszuwendungen	2214			0,00	800,00	-800,00	0,00	0,00	0,00
1/853000-600000	Strom	2222	3222	24	6.770,98	8.000,00	-1.229,02	6.770,98	8.000,00	-1.229,02
1/853000-600100	Gas/Wärmelieferung	2222	3222	24	12.901,75	20.000,00	-7.098,25	12.901,75	20.000,00	-7.098,25
1/853000-614500	Instandhaltung Wohn- u. Geschäftsgebäude/Vereinshäuser	2224	3224	24	24.838,13	15.000,00	9.838,13	24.400,73	15.000,00	9.400,73
1/853000-618000	Instandhaltung von Einrichtung	2224	3224	24	0,00	1.000,00	-1.000,00	0,00	1.000,00	-1.000,00
1/853000-670000	Versicherungen	2222	3222	24	9.360,70	9.500,00	-139,30	9.360,70	9.500,00	-139,30
1/853000-680000	Planmäßige Abschreibung	2226			64.590,81	64.600,00	-9,19	0,00	0,00	0,00
1/853000-710000	Öffentliche Abgaben	2225	3225	24	40,45	300,00	-259,55	40,45	300,00	-259,55

		MVAG			Ergebnisrechnung			Finanzierungsrechnung		
		EH	FH	VCQU	RA 2022	VA 2022	RA - VA	RA 2022	VA 2022	RA - VA
1/853000-711000	Gebühren für die Benützung von Gemeindeeinrichtungen u. Anlagen	2225	3225	24	1.701,33	2.000,00	-298,67	1.701,33	2.000,00	-298,67
1/853000-720000	Bauhofleistungen	2225	3225	24	73.703,24	41.600,00	32.103,24	73.703,24	41.600,00	32.103,24
1/853000-728000	Entgelte für sonstige Leistungen	2225	3225	24	18.004,25	15.000,00	3.004,25	17.056,86	15.000,00	2.056,86
1/853000-728200/4	Verrechnungskonto HV Wild Eugenia 68	2225	3225	24	2.307,84	1.800,00	507,84	2.307,84	1.800,00	507,84
1/853000-728200/6	Verrechnungskonto HV Wild Neugasse 2	2225	3225	24	19.364,82	15.000,00	4.364,82	19.364,82	15.000,00	4.364,82
<b>SU 22 / 32</b>	<b>Summe Aufwendungen / Auszahlungen operative Gebarung</b>				<b>247.300,73</b>	<b>275.300,00</b>	<b>-27.999,27</b>	<b>181.321,80</b>	<b>207.700,00</b>	<b>-26.378,20</b>
<b>SA 0 / SA 1</b>	<b>(0) Nettoergebnis (21 - 22) / (1) Geldfluss operative Gebarung (31 - 32)</b>				<b>-108.023,22</b>	<b>-169.800,00</b>	<b>61.776,78</b>	<b>-69.845,11</b>	<b>-102.200,00</b>	<b>32.354,89</b>
<b>SU 23</b>	<b>Summe Haushaltsrücklagen</b>				<b>0,00</b>	<b>0,00</b>	<b>0,00</b>	<b>0,00</b>	<b>0,00</b>	<b>0,00</b>
<b>SA00</b>	<b>Nettoergebnis nach Zuw./Entn. Haushaltsrücklagen (Saldo 0 +/- SU23)</b>				<b>-108.023,22</b>	<b>-169.800,00</b>	<b>61.776,78</b>			
<b>Investive Gebarung</b>										
<b>SU 33</b>	<b>Summe Einzahlungen investive Gebarung</b>							<b>0,00</b>	<b>0,00</b>	<b>0,00</b>
<b>SU 34</b>	<b>Summe Auszahlungen investive Gebarung</b>							<b>0,00</b>	<b>0,00</b>	<b>0,00</b>
<b>SA2</b>	<b>Saldo (2) Geldfluss aus der Investiven Gebarung (33 - 34)</b>							<b>0,00</b>	<b>0,00</b>	<b>0,00</b>
<b>SA3</b>	<b>Saldo (3) Nettofinanzierungssaldo (Saldo 1 + Saldo 2)</b>							<b>-69.845,11</b>	<b>-102.200,00</b>	<b>32.354,89</b>
<b>Finanzierungstätigkeit</b>										
<b>SU 35</b>	<b>Summe Einzahlungen aus der Finanzierungstätigkeit</b>							<b>0,00</b>	<b>0,00</b>	<b>0,00</b>
<b>SU 36</b>	<b>Summe Auszahlungen aus der Finanzierungstätigkeit</b>							<b>0,00</b>	<b>0,00</b>	<b>0,00</b>
<b>SA4</b>	<b>Saldo (4) Geldfluss aus der Finanzierungstätigkeit (35 - 36)</b>							<b>0,00</b>	<b>0,00</b>	<b>0,00</b>
<b>SA5</b>	<b>Saldo (5) Geldfluss aus der voranschlagswirksamen Gebarung (Saldo 3 + Saldo 4)</b>							<b>-69.845,11</b>	<b>-102.200,00</b>	<b>32.354,89</b>
<b>853002 Betreutes Wohnen Seniorenwohnhaus</b>										
<b>Operative Gebarung</b>										
2/853002+811100	Miet- und Pachtertrag	2115	3115	14	56.671,24	76.000,00	-19.328,76	56.671,24	76.000,00	-19.328,76
2/853002+828000	Rückersätze von Aufwendungen	2116	3116	18	15,70	0,00	15,70	15,70	0,00	15,70
2/853002+829000	Sonstige Erträge	2116	3116	18	366,75	100,00	266,75	366,75	100,00	266,75
<b>SU 21 / 31</b>	<b>Summe Erträge / Einzahlungen operative Gebarung</b>				<b>57.053,69</b>	<b>76.100,00</b>	<b>-19.046,31</b>	<b>57.053,69</b>	<b>76.100,00</b>	<b>-19.046,31</b>
1/853002-400000	Geringwertige Wirtschaftsgüter GWG	2221	3221	23	0,00	800,00	-800,00	8,00	800,00	-792,00
1/853002-454000	Reinigungsmittel	2221	3221	23	9,08	300,00	-290,92	9,08	300,00	-290,92
1/853002-459000	Sonstige Verbrauchsgüter	2221	3221	23	145,37	100,00	45,37	145,37	100,00	45,37
1/853002-511000	Geldbezüge der Vertragsbediensteten in handwerklicher Verwendung	2211	3211	20	0,00	26.800,00	-26.800,00	0,00	26.800,00	-26.800,00
1/853002-582000	DGB zum Ausgleichsfonds für Familienbeihilfen	2212	3212	20	0,00	5.400,00	-5.400,00	0,00	5.400,00	-5.400,00
1/853002-582100	Sonstige Dienstgeberbeiträge zur sozialen Sicherheit	2212	3212	20	0,00	400,00	-400,00	0,00	400,00	-400,00
1/853002-600000	Strom	2222	3222	24	197,73	300,00	-102,27	197,73	300,00	-102,27
1/853002-600100	Gas	2222	3222	24	368,84	500,00	-131,16	368,84	500,00	-131,16
1/853002-614000	Instandhaltung von Gebäuden	2224	3224	24	1.443,50	6.000,00	-4.556,50	1.443,50	6.000,00	-4.556,50

		MVAG MVAG VCQU			Ergebnisrechnung			Finanzierungsrechnung		
		EH	FH		RA 2022	VA 2022	RA - VA	RA 2022	VA 2022	RA - VA
1/853002-720000	Bauhofleistungen	2225	3225	24	4.385,13	8.600,00	-4.214,87	4.385,13	8.600,00	-4.214,87
1/853002-728000	Entgelte für sonstige Leistungen	2225	3225	24	3.748,29	4.000,00	-251,71	4.966,39	4.000,00	966,39
1/853002-768000	Sonstige laufende Transfer- zahlungen	2234	3234	27	385,00	1.000,00	-615,00	385,00	1.000,00	-615,00
1/853002-777000	Kapitaltransferzahlungen an priv. Organisationen ohne Erwerbszweck	2234		44	46.740,50	40.000,00	6.740,50	0,00	0,00	0,00
<b>SU 22 / 32</b>	<b>Summe Aufwendungen / Auszahlungen operative Gebarung</b>				<b>57.423,44</b>	<b>94.200,00</b>	<b>-36.776,56</b>	<b>11.909,04</b>	<b>54.200,00</b>	<b>-42.290,96</b>
<b>SA 0 / SA 1</b>	<b>(0) Nettoergebnis (21 - 22) / (1) Geldfluss operative Gebarung (31 - 32)</b>				<b>-369,75</b>	<b>-18.100,00</b>	<b>17.730,25</b>	<b>45.144,65</b>	<b>21.900,00</b>	<b>23.244,65</b>
<b>SU 23</b>	<b>Summe Haushaltsrücklagen</b>				<b>0,00</b>	<b>0,00</b>	<b>0,00</b>	<b>0,00</b>	<b>0,00</b>	<b>0,00</b>
<b>SA00</b>	<b>Nettoergebnis nach Zuw./Entn. Haushaltsrücklagen (Saldo 0 +/- SU23)</b>				<b>-369,75</b>	<b>-18.100,00</b>	<b>17.730,25</b>			
<b>Investive Gebarung</b>										
<b>SU 33</b>	<b>Summe Einzahlungen investive Gebarung</b>							<b>0,00</b>	<b>0,00</b>	<b>0,00</b>
1/853002-777000	Kapitaltransferzahlungen an priv. Organisationen ohne Erwerbszweck		3434	44	0,00	0,00	0,00	46.740,50	40.000,00	6.740,50
<b>SU 34</b>	<b>Summe Auszahlungen investive Gebarung</b>							<b>46.740,50</b>	<b>40.000,00</b>	<b>6.740,50</b>
<b>SA2</b>	<b>Saldo (2) Geldfluss aus der Investiven Gebarung (33 - 34)</b>							<b>-46.740,50</b>	<b>-40.000,00</b>	<b>-6.740,50</b>
<b>SA3</b>	<b>Saldo (3) Nettofinanzierungssaldo (Saldo 1 + Saldo 2)</b>							<b>-1.595,85</b>	<b>-18.100,00</b>	<b>16.504,15</b>
<b>Finanzierungstätigkeit</b>										
<b>SU 35</b>	<b>Summe Einzahlungen aus der Finanzierungstätigkeit</b>							<b>0,00</b>	<b>0,00</b>	<b>0,00</b>
<b>SU 36</b>	<b>Summe Auszahlungen aus der Finanzierungstätigkeit</b>							<b>0,00</b>	<b>0,00</b>	<b>0,00</b>
<b>SA4</b>	<b>Saldo (4) Geldfluss aus der Finanzierungstätigkeit (35 - 36)</b>							<b>0,00</b>	<b>0,00</b>	<b>0,00</b>
<b>SA5</b>	<b>Saldo (5) Geldfluss aus der voranschlagswirksamen Gebarung (Saldo 3 + Saldo 4)</b>							<b>-1.595,85</b>	<b>-18.100,00</b>	<b>16.504,15</b>
<b>87</b>	<b>Wirtschaftliche Unternehmungen</b>									
<b>870</b>	<b>Elektrizitätsversorgung</b>									
<b>870000</b>	<b>Strukturverbesserungen Revitalisierung Moorbad</b>									
<b>Operative Gebarung</b>										
<b>SU 21 / 31</b>	<b>Summe Erträge / Einzahlungen operative Gebarung</b>				<b>0,00</b>	<b>0,00</b>	<b>0,00</b>	<b>0,00</b>	<b>0,00</b>	<b>0,00</b>
1/870000-680000	Planmäßige Abschreibung	2226			342,17	300,00	42,17	0,00	0,00	0,00
<b>SU 22 / 32</b>	<b>Summe Aufwendungen / Auszahlungen operative Gebarung</b>				<b>342,17</b>	<b>300,00</b>	<b>42,17</b>	<b>0,00</b>	<b>0,00</b>	<b>0,00</b>
<b>SA 0 / SA 1</b>	<b>(0) Nettoergebnis (21 - 22) / (1) Geldfluss operative Gebarung (31 - 32)</b>				<b>-342,17</b>	<b>-300,00</b>	<b>-42,17</b>	<b>0,00</b>	<b>0,00</b>	<b>0,00</b>
<b>SU 23</b>	<b>Summe Haushaltsrücklagen</b>				<b>0,00</b>	<b>0,00</b>	<b>0,00</b>	<b>0,00</b>	<b>0,00</b>	<b>0,00</b>
<b>SA00</b>	<b>Nettoergebnis nach Zuw./Entn. Haushaltsrücklagen (Saldo 0 +/- SU23)</b>				<b>-342,17</b>	<b>-300,00</b>	<b>-42,17</b>			
<b>Investive Gebarung</b>										
<b>SU 33</b>	<b>Summe Einzahlungen investive Gebarung</b>							<b>0,00</b>	<b>0,00</b>	<b>0,00</b>
<b>SU 34</b>	<b>Summe Auszahlungen investive Gebarung</b>							<b>0,00</b>	<b>0,00</b>	<b>0,00</b>
<b>SA2</b>	<b>Saldo (2) Geldfluss aus der Investiven Gebarung (33 - 34)</b>							<b>0,00</b>	<b>0,00</b>	<b>0,00</b>
<b>SA3</b>	<b>Saldo (3) Nettofinanzierungssaldo (Saldo 1 + Saldo 2)</b>							<b>0,00</b>	<b>0,00</b>	<b>0,00</b>

		MVAG	MVAG	VCQU	Ergebnisrechnung			Finanzierungsrechnung		
		EH	FH		RA 2022	VA 2022	RA - VA	RA 2022	VA 2022	RA - VA
<b>Finanzierungstätigkeit</b>										
<b>SU 35</b>	<b>Summe Einzahlungen aus der Finanzierungstätigkeit</b>							<b>0,00</b>	<b>0,00</b>	<b>0,00</b>
<b>SU 36</b>	<b>Summe Auszahlungen aus der Finanzierungstätigkeit</b>							<b>0,00</b>	<b>0,00</b>	<b>0,00</b>
<b>SA4</b>	<b>Saldo (4) Geldfluss aus der Finanzierungstätigkeit (35 – 36)</b>							<b>0,00</b>	<b>0,00</b>	<b>0,00</b>
<b>SA5</b>	<b>Saldo (5) Geldfluss aus der voranschlagswirksamen Gebarung (Saldo 3 + Saldo 4)</b>							<b>0,00</b>	<b>0,00</b>	<b>0,00</b>
<b>88 Wirtschaftliche Unternehmungen (Fortsetzung)</b>										
<b>888</b>	<b>Bestattungsunternehmungen</b>									
<b>888000</b>	<b>Bestattungsunternehmen</b>									
<b>Operative Gebarung</b>										
2/888000+810110	Leistungserlöse	2114	3114	13	13.564,26	20.000,00	-6.435,74	12.688,02	20.000,00	-7.311,98
<b>SU 21 / 31</b>	<b>Summe Erträge / Einzahlungen operative Gebarung</b>				<b>13.564,26</b>	<b>20.000,00</b>	<b>-6.435,74</b>	<b>12.688,02</b>	<b>20.000,00</b>	<b>-7.311,98</b>
1/888000-400000	Geringwertige Wirtschaftsgüter GWG	2221	3221	23	236,75	800,00	-563,25	236,75	800,00	-563,25
1/888000-452000	Treibstoffe Leichenwagen	2221	3221	23	211,13	200,00	11,13	211,13	200,00	11,13
1/888000-511000	Geldbezüge	2211	3211	20	45.407,24	45.200,00	207,24	45.407,24	45.200,00	207,24
1/888000-523000	Geldbezüge der nicht ganzjährig beschäftigten Arbeiter	2211	3211	20	2.989,54	100,00	2.889,54	2.989,54	100,00	2.889,54
1/888000-565000	Mehrleistungsvergütungen	2211	3211	20	254,02	3.200,00	-2.945,98	254,02	3.200,00	-2.945,98
1/888000-569000	Sonstige Nebengebühren	2211	3211	20	9.119,70	7.700,00	1.419,70	9.119,70	7.700,00	1.419,70
1/888000-580000	Dienstgeberbeiträge zum Ausgleichsfonds für Familienbeihilfen	2212	3212	20	175,65	300,00	-124,35	175,65	300,00	-124,35
1/888000-582000	DGB zum Ausgleichsfonds für Familienbeihilfen	2212	3212	20	11.349,90	11.100,00	249,90	11.349,90	11.100,00	249,90
1/888000-582100	Beitrag MV-Kassen	2212	3212	20	80,95	100,00	-19,05	80,95	100,00	-19,05
1/888000-591000	Dotierung von Rückstellungen für Abfertigungen	2214			1.759,89	2.200,00	-440,11	0,00	0,00	0,00
1/888000-592000	Dotierung von Rückstellungen für Jubiläumszuwendungen	2214			709,52	800,00	-90,48	0,00	0,00	0,00
1/888000-617100	Lfd.Kosten für Leichenwagen	2224	3224	24	56,43	300,00	-243,57	56,43	300,00	-243,57
1/888000-631000	Telekommunikationsdienste	2222	3222	24	133,29	300,00	-166,71	132,83	300,00	-167,17
1/888000-670000	Versicherungen	2222	3222	24	1.029,68	1.100,00	-70,32	1.029,68	1.100,00	-70,32
1/888000-710000	Öffentliche Abgaben	2225	3225	24	17,20	100,00	-82,80	17,20	100,00	-82,80
1/888000-720000	Bauhofleistungen	2225	3225	24	9.821,38	8.600,00	1.221,38	9.821,38	8.600,00	1.221,38
<b>SU 22 / 32</b>	<b>Summe Aufwendungen / Auszahlungen operative Gebarung</b>				<b>83.352,27</b>	<b>82.100,00</b>	<b>1.252,27</b>	<b>80.882,40</b>	<b>79.100,00</b>	<b>1.782,40</b>
<b>SA 0 / SA 1</b>	<b>(0) Nettoergebnis (21 - 22) / (1) Geldfluss operative Gebarung (31 – 32)</b>				<b>-69.788,01</b>	<b>-62.100,00</b>	<b>-7.688,01</b>	<b>-68.194,38</b>	<b>-59.100,00</b>	<b>-9.094,38</b>
<b>SU 23</b>	<b>Summe Haushaltsrücklagen</b>				<b>0,00</b>	<b>0,00</b>	<b>0,00</b>	<b>0,00</b>	<b>0,00</b>	<b>0,00</b>
<b>SA00</b>	<b>Nettoergebnis nach Zuw./Entn. Haushaltsrücklagen (Saldo 0 +/- SU23)</b>				<b>-69.788,01</b>	<b>-62.100,00</b>	<b>-7.688,01</b>			

	MVAG	MVAG	VCQU	Ergebnisrechnung			Finanzierungsrechnung			
				EH	FH	RA 2022	VA 2022	RA - VA	RA 2022	VA 2022
<b>Investive Gebarung</b>										
SU 33								0,00	0,00	0,00
								0,00	0,00	0,00
SU 34								0,00	0,00	0,00
								0,00	0,00	0,00
SA2								0,00	0,00	0,00
								0,00	0,00	0,00
SA3								-68.194,38	-59.100,00	-9.094,38
								-68.194,38	-59.100,00	-9.094,38
<b>Finanzierungstätigkeit</b>										
SU 35								0,00	0,00	0,00
								0,00	0,00	0,00
SU 36								0,00	0,00	0,00
								0,00	0,00	0,00
SA4								0,00	0,00	0,00
								0,00	0,00	0,00
SA5								-68.194,38	-59.100,00	-9.094,38
								-68.194,38	-59.100,00	-9.094,38



		MVAG	MVAG	VCQU	Ergebnisrechnung			Finanzierungsrechnung		
		EH	FH		RA 2022	VA 2022	RA - VA	RA 2022	VA 2022	RA - VA
<b>9 Finanzwirtschaft</b>										
<b>90</b>	<b>Gesonderte Verwaltung</b>									
<b>900</b>	<b>Gesonderte Verwaltung</b>									
<b>900000</b>	<b>Gesonderte Verwaltung</b>									
<b>Operative Gebarung</b>										
2/900000+816000	Kostenbeiträge für Verwaltungsleistungen	2114	3114	13	49.429,84	45.600,00	3.829,84	49.429,84	45.600,00	3.829,84
2/900000+829910	Sonstige Erträge	2116	3116	18	140,00	0,00	140,00	140,00	0,00	140,00
<b>SU 21 / 31</b>	<b>Summe Erträge / Einzahlungen operative Gebarung</b>				<b>49.569,84</b>	<b>45.600,00</b>	<b>3.969,84</b>	<b>49.569,84</b>	<b>45.600,00</b>	<b>3.969,84</b>
1/900000-456000	Schreib-, Zeichen- und sonstige Büromittel	2221	3221	23	237,25	200,00	37,25	237,25	200,00	37,25
1/900000-457000	Druckwerke	2221	3221	23	1.281,10	1.500,00	-218,90	1.281,10	1.500,00	-218,90
1/900000-510000	Geldbezüge der Vertragsbediensteten der Verwaltung	2211	3211	20	133.867,52	131.800,00	2.067,52	133.867,52	131.800,00	2.067,52
1/900000-523000	Geldbezüge der nicht ganzjährig beschäftigten Arbeiter	2211	3211	20	4.491,74	0,00	4.491,74	4.491,74	0,00	4.491,74
1/900000-565000	Mehrleistungsvergütungen	2211	3211	20	9.406,97	7.700,00	1.706,97	9.406,97	7.700,00	1.706,97
1/900000-566000	Zuwendungen aus Anlass von Dienstjubiläen	2212	3212	20	149,63	200,00	-50,37	149,63	200,00	-50,37
1/900000-569000	Sonstige Nebengebühren	2211	3211	20	299,25	0,00	299,25	299,25	0,00	299,25
1/900000-569100	Fehlgeldentschädigung	2211	3211	20	1.436,52	3.000,00	-1.563,48	1.436,52	3.000,00	-1.563,48
1/900000-580000	Dienstgeberbeiträge zum Ausgleichsfonds für Familienbeihilfen	2212	3212	20	5.824,72	5.500,00	324,72	5.824,72	5.500,00	324,72
1/900000-582000	DGB zum Ausgleichsfonds für Familienbeihilfen	2212	3212	20	29.805,44	28.100,00	1.705,44	29.805,44	28.100,00	1.705,44
1/900000-582100	Beitrag MV-Kassen	2212	3212	20	2.015,06	2.000,00	15,06	2.015,06	2.000,00	15,06
1/900000-592000	Dotierung von Rückstellungen für Jubiläumszuwendungen	2214			2.218,15	4.200,00	-1.981,85	0,00	0,00	0,00
1/900000-640110	Kosten für Steuerüberprüfungen	2222	3222	24	0,00	5.000,00	-5.000,00	2.005,20	5.000,00	-2.994,80
1/900000-680000	Planmäßige Abschreibung	2226			1.535,85	700,00	835,85	0,00	0,00	0,00
1/900000-710000	Öffentliche Abgaben	2225	3225	24	567,60	600,00	-32,40	567,60	600,00	-32,40
1/900000-724000	Reisegebühren	2225	3225	24	51,24	600,00	-548,76	51,24	600,00	-548,76
1/900000-728000	Entgelte für sonstige Leistungen	2225	3225	24	7.512,58	10.000,00	-2.487,42	7.794,94	10.000,00	-2.205,06
1/900000-728100	Entgelte für sonstige Leistungen (Gemdat LV)	2225	3225	24	7.252,74	10.000,00	-2.747,26	7.230,43	10.000,00	-2.769,57
1/900000-729910	Zuführung an investive Gebarung	2225	3225	24	295.578,39	0,00	295.578,39	295.578,39	0,00	295.578,39
<b>SU 22 / 32</b>	<b>Summe Aufwendungen / Auszahlungen operative Gebarung</b>				<b>503.531,75</b>	<b>211.100,00</b>	<b>292.431,75</b>	<b>502.043,00</b>	<b>206.200,00</b>	<b>295.843,00</b>
<b>SA 0 / SA 1</b>	<b>(0) Nettoergebnis (21 - 22) / (1) Geldfluss operative Gebarung (31 - 32)</b>				<b>-453.961,91</b>	<b>-165.500,00</b>	<b>-288.461,91</b>	<b>-452.473,16</b>	<b>-160.600,00</b>	<b>-291.873,16</b>
<b>SU 23</b>	<b>Summe Haushaltsrücklagen</b>				<b>0,00</b>	<b>0,00</b>	<b>0,00</b>	<b>0,00</b>	<b>0,00</b>	<b>0,00</b>

		MVAG			Ergebnisrechnung			Finanzierungsrechnung		
		EH	FH	VCQU	RA 2022	VA 2022	RA - VA	RA 2022	VA 2022	RA - VA
<b>SA00</b>	<b>Nettoergebnis nach Zuw./Entn. Haushaltsrücklagen (Saldo 0 +/- SU23)</b>				<b>-453.961,91</b>	<b>-165.500,00</b>	<b>-288.461,91</b>			
<b>Investive Gebarung</b>										
<b>SU 33</b>	<b>Summe Einzahlungen investive Gebarung</b>							<b>0,00</b>	<b>0,00</b>	<b>0,00</b>
1/900000-070000	Aktivierungsfähige Rechte (immaterielle Vermögenswerte)		3411	2 42	0,00	0,00	0,00	8.361,96	10.000,00	-1.638,04
<b>SU 34</b>	<b>Summe Auszahlungen investive Gebarung</b>							<b>8.361,96</b>	<b>10.000,00</b>	<b>-1.638,04</b>
<b>SA2</b>	<b>Saldo (2) Geldfluss aus der Investiven Gebarung (33 – 34)</b>							<b>-8.361,96</b>	<b>-10.000,00</b>	<b>1.638,04</b>
<b>SA3</b>	<b>Saldo (3) Nettofinanzierungssaldo (Saldo 1 + Saldo 2)</b>							<b>-460.835,12</b>	<b>-170.600,00</b>	<b>-290.235,12</b>
<b>Finanzierungstätigkeit</b>										
<b>SU 35</b>	<b>Summe Einzahlungen aus der Finanzierungstätigkeit</b>							<b>0,00</b>	<b>0,00</b>	<b>0,00</b>
<b>SU 36</b>	<b>Summe Auszahlungen aus der Finanzierungstätigkeit</b>							<b>0,00</b>	<b>0,00</b>	<b>0,00</b>
<b>SA4</b>	<b>Saldo (4) Geldfluss aus der Finanzierungstätigkeit (35 – 36)</b>							<b>0,00</b>	<b>0,00</b>	<b>0,00</b>
<b>SA5</b>	<b>Saldo (5) Geldfluss aus der voranschlagswirksamen Gebarung (Saldo 3 + Saldo 4)</b>							<b>-460.835,12</b>	<b>-170.600,00</b>	<b>-290.235,12</b>
<b>91</b>	<b>Kapitalvermögen und Stiftungen ohne eigene Rechtspersönlichkeit</b>									
<b>910</b>	<b>Geldverkehr</b>									
<b>910000</b>	<b>Geldverkehr</b>									
<b>Operative Gebarung</b>										
2/910000+823000	Zinsen der Giro- und Spargirokonten	2131	3131	14	50,60	100,00	-49,40	50,60	100,00	-49,40
2/910000+829000	Schadensvergütungen, DL Korrektur	2116	3116	18	9.917,32	0,00	9.917,32	9.917,32	0,00	9.917,32
<b>SU 21 / 31</b>	<b>Summe Erträge / Einzahlungen operative Gebarung</b>				<b>9.967,92</b>	<b>100,00</b>	<b>9.867,92</b>	<b>9.967,92</b>	<b>100,00</b>	<b>9.867,92</b>
1/910000-650000	Zinsen Girokonten	2241	3241	25	2.851,55	5.000,00	-2.148,45	2.851,55	5.000,00	-2.148,45
1/910000-659000	Geldverkehrsspesen (Gebühren)	2244	3244	24	8.281,56	15.000,00	-6.718,44	8.281,56	15.000,00	-6.718,44
1/910000-710400	Öffentliche Abgaben	2225	3225	24	0,00	100,00	-100,00	0,00	100,00	-100,00
<b>SU 22 / 32</b>	<b>Summe Aufwendungen / Auszahlungen operative Gebarung</b>				<b>11.133,11</b>	<b>20.100,00</b>	<b>-8.966,89</b>	<b>11.133,11</b>	<b>20.100,00</b>	<b>-8.966,89</b>
<b>SA 0 / SA 1</b>	<b>(0) Nettoergebnis (21 - 22) / (1) Geldfluss operative Gebarung (31 – 32)</b>				<b>-1.165,19</b>	<b>-20.000,00</b>	<b>18.834,81</b>	<b>-1.165,19</b>	<b>-20.000,00</b>	<b>18.834,81</b>
<b>SU 23</b>	<b>Summe Haushaltsrücklagen</b>				<b>0,00</b>	<b>0,00</b>	<b>0,00</b>	<b>0,00</b>	<b>0,00</b>	<b>0,00</b>
<b>SA00</b>	<b>Nettoergebnis nach Zuw./Entn. Haushaltsrücklagen (Saldo 0 +/- SU23)</b>				<b>-1.165,19</b>	<b>-20.000,00</b>	<b>18.834,81</b>			
<b>Investive Gebarung</b>										
<b>SU 33</b>	<b>Summe Einzahlungen investive Gebarung</b>							<b>0,00</b>	<b>0,00</b>	<b>0,00</b>
<b>SU 34</b>	<b>Summe Auszahlungen investive Gebarung</b>							<b>0,00</b>	<b>0,00</b>	<b>0,00</b>
<b>SA2</b>	<b>Saldo (2) Geldfluss aus der Investiven Gebarung (33 – 34)</b>							<b>0,00</b>	<b>0,00</b>	<b>0,00</b>
<b>SA3</b>	<b>Saldo (3) Nettofinanzierungssaldo (Saldo 1 + Saldo 2)</b>							<b>-1.165,19</b>	<b>-20.000,00</b>	<b>18.834,81</b>
<b>Finanzierungstätigkeit</b>										
<b>SU 35</b>	<b>Summe Einzahlungen aus der Finanzierungstätigkeit</b>							<b>0,00</b>	<b>0,00</b>	<b>0,00</b>
<b>SU 36</b>	<b>Summe Auszahlungen aus der Finanzierungstätigkeit</b>							<b>0,00</b>	<b>0,00</b>	<b>0,00</b>
<b>SA4</b>	<b>Saldo (4) Geldfluss aus der Finanzierungstätigkeit (35 – 36)</b>							<b>0,00</b>	<b>0,00</b>	<b>0,00</b>

		MVAG			Ergebnisrechnung			Finanzierungsrechnung		
		EH	FH	VCQU	RA 2022	VA 2022	RA - VA	RA 2022	VA 2022	RA - VA
<b>SA5</b>	<b>Saldo (5) Geldfluss aus der voranschlagswirksamen Gebarung (Saldo 3 + Saldo 4)</b>							<b>-1.165,19</b>	<b>-20.000,00</b>	<b>18.834,81</b>
<b>914</b>	<b>Beteiligungen</b>									
<b>914000</b>	<b>Beteiligungen</b>									
<b>Operative Gebarung</b>										
2/914000+822000	Dividenden und Gewinnabfuhren von Beteiligungen	2135	3135	14	20.000,00	20.000,00	0,00	20.000,00	20.000,00	0,00
<b>SU 21 / 31</b>	<b>Summe Erträge / Einzahlungen operative Gebarung</b>				<b>20.000,00</b>	<b>20.000,00</b>	<b>0,00</b>	<b>20.000,00</b>	<b>20.000,00</b>	<b>0,00</b>
<b>SU 22 / 32</b>	<b>Summe Aufwendungen / Auszahlungen operative Gebarung</b>				<b>0,00</b>	<b>0,00</b>	<b>0,00</b>	<b>0,00</b>	<b>0,00</b>	<b>0,00</b>
<b>SA 0 / SA 1</b>	<b>(0) Nettoergebnis (21 - 22) / (1) Geldfluss operative Gebarung (31 - 32)</b>				<b>20.000,00</b>	<b>20.000,00</b>	<b>0,00</b>	<b>20.000,00</b>	<b>20.000,00</b>	<b>0,00</b>
<b>SU 23</b>	<b>Summe Haushaltsrücklagen</b>				<b>0,00</b>	<b>0,00</b>	<b>0,00</b>	<b>0,00</b>	<b>0,00</b>	<b>0,00</b>
<b>SA00</b>	<b>Nettoergebnis nach Zuw./Entn. Haushaltsrücklagen (Saldo 0 +/- SU23)</b>				<b>20.000,00</b>	<b>20.000,00</b>	<b>0,00</b>			
<b>Investive Gebarung</b>										
<b>SU 33</b>	<b>Summe Einzahlungen investive Gebarung</b>							<b>0,00</b>	<b>0,00</b>	<b>0,00</b>
<b>SU 34</b>	<b>Summe Auszahlungen investive Gebarung</b>							<b>0,00</b>	<b>0,00</b>	<b>0,00</b>
<b>SA2</b>	<b>Saldo (2) Geldfluss aus der Investiven Gebarung (33 - 34)</b>							<b>0,00</b>	<b>0,00</b>	<b>0,00</b>
<b>SA3</b>	<b>Saldo (3) Nettofinanzierungssaldo (Saldo 1 + Saldo 2)</b>							<b>20.000,00</b>	<b>20.000,00</b>	<b>0,00</b>
<b>Finanzierungstätigkeit</b>										
<b>SU 35</b>	<b>Summe Einzahlungen aus der Finanzierungstätigkeit</b>							<b>0,00</b>	<b>0,00</b>	<b>0,00</b>
<b>SU 36</b>	<b>Summe Auszahlungen aus der Finanzierungstätigkeit</b>							<b>0,00</b>	<b>0,00</b>	<b>0,00</b>
<b>SA4</b>	<b>Saldo (4) Geldfluss aus der Finanzierungstätigkeit (35 - 36)</b>							<b>0,00</b>	<b>0,00</b>	<b>0,00</b>
<b>SA5</b>	<b>Saldo (5) Geldfluss aus der voranschlagswirksamen Gebarung (Saldo 3 + Saldo 4)</b>							<b>20.000,00</b>	<b>20.000,00</b>	<b>0,00</b>
<b>92</b>	<b>Öffentliche Abgaben</b>									
<b>920</b>	<b>Ausschließliche Gemeindeabgaben</b>									
<b>920000</b>	<b>Ausschließliche Gemeindeabgaben</b>									
<b>Operative Gebarung</b>										
2/920000+830000	Grundsteuer A Land- u. Forstwirtschaft	2111	3111	10	15.849,09	16.000,00	-150,91	16.677,74	16.000,00	677,74
2/920000+831000	Grundsteuer B Grundstücke	2111	3111	10	477.159,93	400.000,00	77.159,93	482.525,84	400.000,00	82.525,84
2/920000+833100	Kommunalsteuer	2111	3111	10	3.488.227,86	2.900.000,00	588.227,86	3.488.034,34	2.900.000,00	588.034,34
2/920000+837000	Lustbarkeitsabgabe	2111	3111	10	2.943,70	5.000,00	-2.056,30	2.943,70	5.000,00	-2.056,30
2/920000+838000	Hundeabgabe	2111	3111	10	6.275,40	7.000,00	-724,60	6.090,40	7.000,00	-909,60
2/920000+841000	Gebrauchsabgabe	2111	3111	10	104.168,53	104.000,00	168,53	104.168,53	104.000,00	168,53
2/920000+842000	Landschaftsschutzabgabe	2111	3111	10	3.277,52	4.500,00	-1.222,48	3.277,52	4.500,00	-1.222,48
2/920000+849000	Nebenansprüche (Mahngeb./SZ/Verspätungszuschlag)	2111	3111	10	866,78	5.000,00	-4.133,22	1.845,97	5.000,00	-3.154,03
2/920000+850000	Aufschliessungsbeiträge	2111	3111	10	319.105,50	140.000,00	179.105,50	215.093,10	140.000,00	75.093,10

		MVAG MVAG VCQU			Ergebnisrechnung			Finanzierungsrechnung		
		EH	FH	VCQU	RA 2022	VA 2022	RA - VA	RA 2022	VA 2022	RA - VA
2/920000+856000	Verwaltungsabgaben	2111	3111	10	16.258,55	15.000,00	1.258,55	15.635,10	15.000,00	635,10
<b>SU 21 / 31</b>	<b>Summe Erträge / Einzahlungen operative Gebarung</b>				<b>4.434.132,86</b>	<b>3.596.500,00</b>	<b>837.632,86</b>	<b>4.336.292,24</b>	<b>3.596.500,00</b>	<b>739.792,24</b>
1/920000-640000	Rechtskosten	2222	3222	24	697,50	1.000,00	-302,50	697,50	1.000,00	-302,50
<b>SU 22 / 32</b>	<b>Summe Aufwendungen / Auszahlungen operative Gebarung</b>				<b>697,50</b>	<b>1.000,00</b>	<b>-302,50</b>	<b>697,50</b>	<b>1.000,00</b>	<b>-302,50</b>
<b>SA 0 / SA 1</b>	<b>(0) Nettoergebnis (21 - 22) / (1) Geldfluss operative Gebarung (31 - 32)</b>				<b>4.433.435,36</b>	<b>3.595.500,00</b>	<b>837.935,36</b>	<b>4.335.594,74</b>	<b>3.595.500,00</b>	<b>740.094,74</b>
<b>SU 23</b>	<b>Summe Haushaltsrücklagen</b>				<b>0,00</b>	<b>0,00</b>	<b>0,00</b>	<b>0,00</b>	<b>0,00</b>	<b>0,00</b>
<b>SA00</b>	<b>Nettoergebnis nach Zuw./Entn. Haushaltsrücklagen (Saldo 0 +/- SU23)</b>				<b>4.433.435,36</b>	<b>3.595.500,00</b>	<b>837.935,36</b>			
<b>Investive Gebarung</b>										
<b>SU 33</b>	<b>Summe Einzahlungen investive Gebarung</b>							<b>0,00</b>	<b>0,00</b>	<b>0,00</b>
<b>SU 34</b>	<b>Summe Auszahlungen investive Gebarung</b>							<b>0,00</b>	<b>0,00</b>	<b>0,00</b>
<b>SA2</b>	<b>Saldo (2) Geldfluss aus der Investiven Gebarung (33 - 34)</b>							<b>0,00</b>	<b>0,00</b>	<b>0,00</b>
<b>SA3</b>	<b>Saldo (3) Nettofinanzierungssaldo (Saldo 1 + Saldo 2)</b>							<b>4.335.594,74</b>	<b>3.595.500,00</b>	<b>740.094,74</b>
<b>Finanzierungstätigkeit</b>										
<b>SU 35</b>	<b>Summe Einzahlungen aus der Finanzierungstätigkeit</b>							<b>0,00</b>	<b>0,00</b>	<b>0,00</b>
<b>SU 36</b>	<b>Summe Auszahlungen aus der Finanzierungstätigkeit</b>							<b>0,00</b>	<b>0,00</b>	<b>0,00</b>
<b>SA4</b>	<b>Saldo (4) Geldfluss aus der Finanzierungstätigkeit (35 - 36)</b>							<b>0,00</b>	<b>0,00</b>	<b>0,00</b>
<b>SA5</b>	<b>Saldo (5) Geldfluss aus der voranschlagswirksamen Gebarung (Saldo 3 + Saldo 4)</b>							<b>4.335.594,74</b>	<b>3.595.500,00</b>	<b>740.094,74</b>
<b>921</b>	<b>Zwischen Ländern und Gemeinden geteilte Abgaben</b>									
<b>921000</b>	<b>Zwischen Ländern und Gemeinden geteilte Abgaben</b>									
<b>Operative Gebarung</b>										
2/921000+834000	Nächtigungstaxe	2111	3111	10	7.102,48	7.000,00	102,48	7.102,48	7.000,00	102,48
2/921000+834100	Interessentenbeitrag	2111	3111	10	42.916,74	43.000,00	-83,26	42.916,74	43.000,00	-83,26
2/921000+861000	Transfers von Ländern, Landesfonds und Landesammern	2121	3121	15	78.686,15	52.400,00	26.286,15	78.686,15	52.400,00	26.286,15
<b>SU 21 / 31</b>	<b>Summe Erträge / Einzahlungen operative Gebarung</b>				<b>128.705,37</b>	<b>102.400,00</b>	<b>26.305,37</b>	<b>128.705,37</b>	<b>102.400,00</b>	<b>26.305,37</b>
<b>SU 22 / 32</b>	<b>Summe Aufwendungen / Auszahlungen operative Gebarung</b>				<b>0,00</b>	<b>0,00</b>	<b>0,00</b>	<b>0,00</b>	<b>0,00</b>	<b>0,00</b>
<b>SA 0 / SA 1</b>	<b>(0) Nettoergebnis (21 - 22) / (1) Geldfluss operative Gebarung (31 - 32)</b>				<b>128.705,37</b>	<b>102.400,00</b>	<b>26.305,37</b>	<b>128.705,37</b>	<b>102.400,00</b>	<b>26.305,37</b>
<b>SU 23</b>	<b>Summe Haushaltsrücklagen</b>				<b>0,00</b>	<b>0,00</b>	<b>0,00</b>	<b>0,00</b>	<b>0,00</b>	<b>0,00</b>
<b>SA00</b>	<b>Nettoergebnis nach Zuw./Entn. Haushaltsrücklagen (Saldo 0 +/- SU23)</b>				<b>128.705,37</b>	<b>102.400,00</b>	<b>26.305,37</b>			
<b>Investive Gebarung</b>										
<b>SU 33</b>	<b>Summe Einzahlungen investive Gebarung</b>							<b>0,00</b>	<b>0,00</b>	<b>0,00</b>
<b>SU 34</b>	<b>Summe Auszahlungen investive Gebarung</b>							<b>0,00</b>	<b>0,00</b>	<b>0,00</b>
<b>SA2</b>	<b>Saldo (2) Geldfluss aus der Investiven Gebarung (33 - 34)</b>							<b>0,00</b>	<b>0,00</b>	<b>0,00</b>
<b>SA3</b>	<b>Saldo (3) Nettofinanzierungssaldo (Saldo 1 + Saldo 2)</b>							<b>128.705,37</b>	<b>102.400,00</b>	<b>26.305,37</b>
<b>Finanzierungstätigkeit</b>										
<b>SU 35</b>	<b>Summe Einzahlungen aus der Finanzierungstätigkeit</b>							<b>0,00</b>	<b>0,00</b>	<b>0,00</b>
<b>SU 36</b>	<b>Summe Auszahlungen aus der Finanzierungstätigkeit</b>							<b>0,00</b>	<b>0,00</b>	<b>0,00</b>

		MVAG			Ergebnisrechnung			Finanzierungsrechnung		
		EH	FH	VCQU	RA 2022	VA 2022	RA - VA	RA 2022	VA 2022	RA - VA
<b>SA4</b>	<b>Saldo (4) Geldfluss aus der Finanzierungstätigkeit (35 – 36)</b>							<b>0,00</b>	<b>0,00</b>	<b>0,00</b>
<b>SA5</b>	<b>Saldo (5) Geldfluss aus der voranschlagswirksamen Gebarung (Saldo 3 + Saldo 4)</b>							<b>128.705,37</b>	<b>102.400,00</b>	<b>26.305,37</b>
<b>925</b>	<b>Ertragsanteile an gemeinschaftlichen Bundesabgaben</b>									
<b>925000</b>	<b>Ertragsanteile an gemeinschaftlichen Bundesabgaben</b>									
<b>Operative Gebarung</b>										
2/925000+859400	Ertragsanteile nach dem ABVS	2112	3112	11	5.577.011,90	5.100.000,00	477.011,90	5.577.011,90	5.100.000,00	477.011,90
<b>SU 21 / 31</b>	<b>Summe Erträge / Einzahlungen operative Gebarung</b>				<b>5.577.011,90</b>	<b>5.100.000,00</b>	<b>477.011,90</b>	<b>5.577.011,90</b>	<b>5.100.000,00</b>	<b>477.011,90</b>
<b>SU 22 / 32</b>	<b>Summe Aufwendungen / Auszahlungen operative Gebarung</b>				<b>0,00</b>	<b>0,00</b>	<b>0,00</b>	<b>0,00</b>	<b>0,00</b>	<b>0,00</b>
<b>SA 0 / SA 1</b>	<b>(0) Nettoergebnis (21 - 22) / (1) Geldfluss operative Gebarung (31 – 32)</b>				<b>5.577.011,90</b>	<b>5.100.000,00</b>	<b>477.011,90</b>	<b>5.577.011,90</b>	<b>5.100.000,00</b>	<b>477.011,90</b>
<b>SU 23</b>	<b>Summe Haushaltsrücklagen</b>				<b>0,00</b>	<b>0,00</b>	<b>0,00</b>	<b>0,00</b>	<b>0,00</b>	<b>0,00</b>
<b>SA00</b>	<b>Nettoergebnis nach Zuw./Entn. Haushaltsrücklagen (Saldo 0 +/- SU23)</b>				<b>5.577.011,90</b>	<b>5.100.000,00</b>	<b>477.011,90</b>			
<b>Investive Gebarung</b>										
<b>SU 33</b>	<b>Summe Einzahlungen investive Gebarung</b>							<b>0,00</b>	<b>0,00</b>	<b>0,00</b>
<b>SU 34</b>	<b>Summe Auszahlungen investive Gebarung</b>							<b>0,00</b>	<b>0,00</b>	<b>0,00</b>
<b>SA2</b>	<b>Saldo (2) Geldfluss aus der Investiven Gebarung (33 – 34)</b>							<b>0,00</b>	<b>0,00</b>	<b>0,00</b>
<b>SA3</b>	<b>Saldo (3) Nettofinanzierungssaldo (Saldo 1 + Saldo 2)</b>							<b>5.577.011,90</b>	<b>5.100.000,00</b>	<b>477.011,90</b>
<b>Finanzierungstätigkeit</b>										
<b>SU 35</b>	<b>Summe Einzahlungen aus der Finanzierungstätigkeit</b>							<b>0,00</b>	<b>0,00</b>	<b>0,00</b>
<b>SU 36</b>	<b>Summe Auszahlungen aus der Finanzierungstätigkeit</b>							<b>0,00</b>	<b>0,00</b>	<b>0,00</b>
<b>SA4</b>	<b>Saldo (4) Geldfluss aus der Finanzierungstätigkeit (35 – 36)</b>							<b>0,00</b>	<b>0,00</b>	<b>0,00</b>
<b>SA5</b>	<b>Saldo (5) Geldfluss aus der voranschlagswirksamen Gebarung (Saldo 3 + Saldo 4)</b>							<b>5.577.011,90</b>	<b>5.100.000,00</b>	<b>477.011,90</b>
<b>94</b>	<b>Finanzzuweisungen und Zuschüsse</b>									
<b>940</b>	<b>Bedarfszuweisungen</b>									
<b>940000</b>	<b>Bedarfszuweisungen</b>									
<b>Operative Gebarung</b>										
2/940000+861000	Transfers von Ländern, Landesfonds und Landeskammern	2121	3121	15	136.565,37	0,00	136.565,37	136.565,37	0,00	136.565,37
2/940000+871100	Kapitaltransfers aus Gemeinde-Bedarfszuweisungsmittel	2121	3121	33	345.000,00	160.100,00	184.900,00	345.000,00	160.100,00	184.900,00
<b>SU 21 / 31</b>	<b>Summe Erträge / Einzahlungen operative Gebarung</b>				<b>481.565,37</b>	<b>160.100,00</b>	<b>321.465,37</b>	<b>481.565,37</b>	<b>160.100,00</b>	<b>321.465,37</b>
<b>SU 22 / 32</b>	<b>Summe Aufwendungen / Auszahlungen operative Gebarung</b>				<b>0,00</b>	<b>0,00</b>	<b>0,00</b>	<b>0,00</b>	<b>0,00</b>	<b>0,00</b>
<b>SA 0 / SA 1</b>	<b>(0) Nettoergebnis (21 - 22) / (1) Geldfluss operative Gebarung (31 – 32)</b>				<b>481.565,37</b>	<b>160.100,00</b>	<b>321.465,37</b>	<b>481.565,37</b>	<b>160.100,00</b>	<b>321.465,37</b>
<b>SU 23</b>	<b>Summe Haushaltsrücklagen</b>				<b>0,00</b>	<b>0,00</b>	<b>0,00</b>	<b>0,00</b>	<b>0,00</b>	<b>0,00</b>
<b>SA00</b>	<b>Nettoergebnis nach Zuw./Entn. Haushaltsrücklagen (Saldo 0 +/- SU23)</b>				<b>481.565,37</b>	<b>160.100,00</b>	<b>321.465,37</b>			

		MVAG	MVAG	VCQU	Ergebnisrechnung			Finanzierungsrechnung		
		EH	FH		RA 2022	VA 2022	RA - VA	RA 2022	VA 2022	RA - VA
<b>Investive Gebarung</b>										
SU 33	Summe Einzahlungen investive Gebarung							0,00	0,00	0,00
SU 34	Summe Auszahlungen investive Gebarung							0,00	0,00	0,00
SA2	Saldo (2) Geldfluss aus der Investiven Gebarung (33 – 34)							0,00	0,00	0,00
SA3	Saldo (3) Nettofinanzierungssaldo (Saldo 1 + Saldo 2)							481.565,37	160.100,00	321.465,37
<b>Finanzierungstätigkeit</b>										
SU 35	Summe Einzahlungen aus der Finanzierungstätigkeit							0,00	0,00	0,00
SU 36	Summe Auszahlungen aus der Finanzierungstätigkeit							0,00	0,00	0,00
SA4	Saldo (4) Geldfluss aus der Finanzierungstätigkeit (35 – 36)							0,00	0,00	0,00
SA5	Saldo (5) Geldfluss aus der voranschlagswirksamen Gebarung (Saldo 3 + Saldo 4)							481.565,37	160.100,00	321.465,37
941	Sonstige Finanzaufweisungen nach dem FAG									
941000	Sonstige Finanzaufweisungen nach dem FAG									
<b>Operative Gebarung</b>										
2/941000+860000	Laufende Transferzahlungen von Bund und Bundesfonds	2121	3121	15	26.495,00	27.100,00	-605,00	26.495,00	27.100,00	-605,00
SU 21 / 31	Summe Erträge / Einzahlungen operative Gebarung				26.495,00	27.100,00	-605,00	26.495,00	27.100,00	-605,00
SU 22 / 32	Summe Aufwendungen / Auszahlungen operative Gebarung				0,00	0,00	0,00	0,00	0,00	0,00
SA 0 / SA 1	(0) Nettoergebnis (21 - 22) / (1) Geldfluss operative Gebarung (31 – 32)				26.495,00	27.100,00	-605,00	26.495,00	27.100,00	-605,00
SU 23	Summe Haushaltsrücklagen				0,00	0,00	0,00	0,00	0,00	0,00
SA00	Nettoergebnis nach Zuw./Entn. Haushaltsrücklagen (Saldo 0 +/- SU23)				26.495,00	27.100,00	-605,00			
<b>Investive Gebarung</b>										
SU 33	Summe Einzahlungen investive Gebarung							0,00	0,00	0,00
SU 34	Summe Auszahlungen investive Gebarung							0,00	0,00	0,00
SA2	Saldo (2) Geldfluss aus der Investiven Gebarung (33 – 34)							0,00	0,00	0,00
SA3	Saldo (3) Nettofinanzierungssaldo (Saldo 1 + Saldo 2)							26.495,00	27.100,00	-605,00
<b>Finanzierungstätigkeit</b>										
SU 35	Summe Einzahlungen aus der Finanzierungstätigkeit							0,00	0,00	0,00
SU 36	Summe Auszahlungen aus der Finanzierungstätigkeit							0,00	0,00	0,00
SA4	Saldo (4) Geldfluss aus der Finanzierungstätigkeit (35 – 36)							0,00	0,00	0,00
SA5	Saldo (5) Geldfluss aus der voranschlagswirksamen Gebarung (Saldo 3 + Saldo 4)							26.495,00	27.100,00	-605,00
947	Sonstige Zuschüsse der Länder									
947000	Sonstige Zuschüsse der Länder									
<b>Operative Gebarung</b>										
2/947000+861000	Transfers von Ländern, Landesfonds und Landeskammern	2121	3121	15	125.982,63	0,00	125.982,63	125.982,63	0,00	125.982,63
SU 21 / 31	Summe Erträge / Einzahlungen operative Gebarung				125.982,63	0,00	125.982,63	125.982,63	0,00	125.982,63

	MVAG	MVAG	VCQU	Ergebnisrechnung			Finanzierungsrechnung				
				EH	FH	RA 2022	VA 2022	RA - VA	RA 2022	VA 2022	RA - VA
SU 22 / 32											
SA 0 / SA 1											
SU 23											
SA00											
<b>Investive Gebarung</b>											
SU 33											
SU 34											
SA2											
SA3											
<b>Finanzierungstätigkeit</b>											
SU 35											
SU 36											
SA4											
SA5											
99	<b>Jahresergebnis, Übergabe und Übernahme des Jahresergebnisses, Abwicklung der Vorjahre</b>										
992	<b>Abgänge an Kassenausgaberesten und Ausfälle an Kasseneinnahmeresten (soweit nicht aufteilbar)</b>										
992000	<b>Abgänge an Kassenausgaberesten und Ausfälle an Kasseneinnahmeresten</b>										
<b>Operative Gebarung</b>											
SU 21 / 31											
1/992000-691000											
SU 22 / 32											
SA 0 / SA 1											
SU 23											
SA00											
<b>Investive Gebarung</b>											
SU 33											
SU 34											
SA2											
SA3											
<b>Finanzierungstätigkeit</b>											
SU 35											
SU 36											
SA4											
SA5											





Nachweis der Investitionstätigkeit



Vorhaben	Vorhabensbezeichnung		RA 2022	VA 2022	RA - VA	RA Vorjahre	RA Gesamt
Konto	Bezeichnung						
<b>1000058</b>	<b>Baulanderschließung KG LS ABA BA 29 + WVA BA 28 (2019 bis 2023)</b>						
	<b>Auszahlungen - Investitionen - Mittelverwendung</b>		<b>0,00</b>	<b>0,00</b>	<b>0,00</b>	<b>188.043,39</b>	<b>188.043,39</b>
	<b>Anschaffungs- oder Herstellungskosten</b>		<b>0,00</b>	<b>0,00</b>	<b>0,00</b>	<b>188.043,39</b>	<b>188.043,39</b>
	5/850001-004000	Wasser- und Abwasserbauten und -anlagen	0,00	0,00	0,00	6.897,75	6.897,75
	5/851001-002000	Bauarbeiten	0,00	0,00	0,00	96.104,66	96.104,66
	5/851001-004000	Wasser- und Abwasserbauten und -anlagen	0,00	0,00	0,00	29.051,23	29.051,23
	5/851001-729960	Sonstige Aufwendungen	0,00	0,00	0,00	55.989,75	55.989,75
	<b>Einzahlungen - Finanzierung - Mittelaufbringung</b>		<b>43,39</b>	<b>188.000,00</b>	<b>-187.956,61</b>	<b>0,00</b>	<b>43,39</b>
	<b>Mittel aus Geldfluss aus der operativen Gebarung</b>		<b>43,39</b>	<b>0,00</b>	<b>43,39</b>	<b>0,00</b>	<b>43,39</b>
	6/851001+829910	Zuführung aus der operativen Gebarung	43,39	0,00	43,39	0,00	43,39
	<b>Bedarfszuweisungen/KTZ</b>		<b>0,00</b>	<b>0,00</b>	<b>0,00</b>	<b>0,00</b>	<b>0,00</b>
	<b>Haushaltsrücklagen/Zahlungsmittelreserven</b>		<b>0,00</b>	<b>0,00</b>	<b>0,00</b>	<b>0,00</b>	<b>0,00</b>
	<b>Sonstige Kapitaltransfers und Subventionen</b>		<b>0,00</b>	<b>0,00</b>	<b>0,00</b>	<b>0,00</b>	<b>0,00</b>
	<b>Darlehen</b>		<b>0,00</b>	<b>188.000,00</b>	<b>-188.000,00</b>	<b>0,00</b>	<b>0,00</b>
	10145/58	Darlehen Ausfinanzierung	0,00	188.000,00	-188.000,00	0,00	0,00
	<b>Finanzierungsleasing</b>		<b>0,00</b>	<b>0,00</b>	<b>0,00</b>	<b>0,00</b>	<b>0,00</b>
	<b>Veräußerung langfristiges Vermögen und sonstiges</b>		<b>0,00</b>	<b>0,00</b>	<b>0,00</b>	<b>0,00</b>	<b>0,00</b>
<b>Finanzierungsergebnis 1000058</b>			<b>43,39</b>	<b>188.000,00</b>	<b>-187.956,61</b>	<b>-188.043,39</b>	<b>-188.000,00</b>
	offene Verbindlichkeiten		0,00				
	offene Forderungen		0,00				

Vorhaben	Vorhabensbezeichnung		RA 2022	VA 2022	RA - VA	RA Vorjahre	RA Gesamt
Konto	Bezeichnung						
<b>1000817</b>	<b>Ankauf Friedhofsbagger (2022 bis 2022)</b>						
Geplante Gesamtkosten:	73.800,00						
<b>Auszahlungen - Investitionen - Mittelverwendung</b>			<b>72.328,70</b>	<b>73.800,00</b>	<b>-1.471,30</b>	<b>0,00</b>	<b>72.328,70</b>
<b>Anschaffungs- oder Herstellungskosten</b>			<b>72.328,70</b>	<b>73.800,00</b>	<b>-1.471,30</b>	<b>0,00</b>	<b>72.328,70</b>
5/817000-020000	Maschinen und maschinelle Anlagen		72.328,70	73.800,00	-1.471,30	0,00	72.328,70
<b>Einzahlungen - Finanzierung - Mittelaufbringung</b>			<b>72.328,70</b>	<b>73.800,00</b>	<b>-1.471,30</b>	<b>0,00</b>	<b>72.328,70</b>
<b>Mittel aus Geldfluss aus der operativen Gebarung</b>			<b>28,70</b>	<b>0,00</b>	<b>28,70</b>	<b>0,00</b>	<b>28,70</b>
6/817000+829910	Zuführung aus der operativen Gebarung		28,70	0,00	28,70	0,00	28,70
<b>Bedarfszuweisungen/KTZ</b>			<b>0,00</b>	<b>0,00</b>	<b>0,00</b>	<b>0,00</b>	<b>0,00</b>
<b>Haushaltsrücklagen/Zahlungsmittelreserven</b>			<b>0,00</b>	<b>0,00</b>	<b>0,00</b>	<b>0,00</b>	<b>0,00</b>
<b>Sonstige Kapitaltransfers und Subventionen</b>			<b>0,00</b>	<b>0,00</b>	<b>0,00</b>	<b>0,00</b>	<b>0,00</b>
<b>Darlehen</b>			<b>72.300,00</b>	<b>73.800,00</b>	<b>-1.500,00</b>	<b>0,00</b>	<b>72.300,00</b>
10145/817	Ankauf Friedhofsbagger		72.300,00	73.800,00	-1.500,00	0,00	72.300,00
<b>Finanzierungsleasing</b>			<b>0,00</b>	<b>0,00</b>	<b>0,00</b>	<b>0,00</b>	<b>0,00</b>
<b>Veräußerung langfristiges Vermögen und sonstiges</b>			<b>0,00</b>	<b>0,00</b>	<b>0,00</b>	<b>0,00</b>	<b>0,00</b>
<b>Finanzierungsergebnis 1000817</b>			<b>0,00</b>	<b>0,00</b>	<b>0,00</b>	<b>0,00</b>	<b>0,00</b>
offene Verbindlichkeiten			0,00				
offene Forderungen			0,00				

Vorhaben	Vorhabensbezeichnung	RA 2022	VA 2022	RA - VA	RA Vorjahre	RA Gesamt
Konto	Bezeichnung					
<b>1000860</b>	<b>Neuerrichtung Brücke Langegg (2021 bis 2022)</b>					
	Geplante Gesamtkosten: 150.000,00					
	<b>Auszahlungen - Investitionen - Mittelverwendung</b>	<b>345.109,05</b>	<b>346.000,00</b>	<b>-890,95</b>	<b>0,00</b>	<b>345.109,05</b>
	<b>Anschaffungs- oder Herstellungskosten</b>	<b>345.109,05</b>	<b>346.000,00</b>	<b>-890,95</b>	<b>0,00</b>	<b>345.109,05</b>
	5/612000-005000 Anlagen zu Straßenbauten	345.109,05	346.000,00	-890,95	0,00	345.109,05
	<b>Einzahlungen - Finanzierung - Mittelaufbringung</b>	<b>255.109,05</b>	<b>256.000,00</b>	<b>-890,95</b>	<b>90.000,00</b>	<b>345.109,05</b>
	<b>Mittel aus Geldfluss aus der operativen Gebarung</b>	<b>100.109,05</b>	<b>0,00</b>	<b>100.109,05</b>	<b>0,00</b>	<b>100.109,05</b>
	6/612000+829910 Zuführung aus der operativen Gebarung	100.109,05	0,00	100.109,05	0,00	100.109,05
	<b>Bedarfszuweisungen/KTZ</b>	<b>55.000,00</b>	<b>100.000,00</b>	<b>-45.000,00</b>	<b>0,00</b>	<b>55.000,00</b>
	6/612000+871000 Kapitaltransfers aus Gemeinde-Bedarfszuweisungsmittel	55.000,00	100.000,00	-45.000,00	0,00	55.000,00
	<b>Haushaltsrücklagen/Zahlungsmittelreserven</b>	<b>0,00</b>	<b>0,00</b>	<b>0,00</b>	<b>0,00</b>	<b>0,00</b>
	<b>Sonstige Kapitaltransfers und Subventionen</b>	<b>0,00</b>	<b>56.000,00</b>	<b>-56.000,00</b>	<b>90.000,00</b>	<b>90.000,00</b>
	6/612000+300000 Kapitaltransfers von Bund, Bundesfonds und Bundeskammern	0,00	56.000,00	-56.000,00	90.000,00	90.000,00
	<b>Darlehen</b>	<b>100.000,00</b>	<b>100.000,00</b>	<b>0,00</b>	<b>0,00</b>	<b>100.000,00</b>
	10145/860 Neuerrichtung Brücke Langegg	100.000,00	100.000,00	0,00	0,00	100.000,00
	<b>Finanzierungsleasing</b>	<b>0,00</b>	<b>0,00</b>	<b>0,00</b>	<b>0,00</b>	<b>0,00</b>
	<b>Veräußerung langfristiges Vermögen und sonstiges</b>	<b>0,00</b>	<b>0,00</b>	<b>0,00</b>	<b>0,00</b>	<b>0,00</b>
	<b>Finanzierungsergebnis 1000860</b>	<b>-90.000,00</b>	<b>-90.000,00</b>	<b>0,00</b>	<b>90.000,00</b>	<b>0,00</b>
	offene Verbindlichkeiten	0,00				
	offene Forderungen	0,00				

Vorhaben	Vorhabensbezeichnung		RA 2022	VA 2022	RA - VA	RA Vorjahre	RA Gesamt
Konto	Bezeichnung						
<b>1820100</b>	<b>Ankauf Multifunktionslader AVANT für Bauhof (2022 bis 2022)</b>						
	<b>Auszahlungen - Investitionen - Mittelverwendung</b>		<b>56.053,29</b>	<b>60.300,00</b>	<b>-4.246,71</b>	<b>0,00</b>	<b>56.053,29</b>
	<b>Anschaffungs- oder Herstellungskosten</b>		<b>56.053,29</b>	<b>60.300,00</b>	<b>-4.246,71</b>	<b>0,00</b>	<b>56.053,29</b>
	5/820100-040000 Fahrzeuge		56.053,29	60.300,00	-4.246,71	0,00	56.053,29
	<b>Einzahlungen - Finanzierung - Mittelaufbringung</b>		<b>56.053,29</b>	<b>60.300,00</b>	<b>-4.246,71</b>	<b>0,00</b>	<b>56.053,29</b>
	<b>Mittel aus Geldfluss aus der operativen Gebarung</b>		<b>53,29</b>	<b>0,00</b>	<b>53,29</b>	<b>0,00</b>	<b>53,29</b>
	6/820100+829910 Zuführung aus der operativen Gebarung		53,29	0,00	53,29	0,00	53,29
	<b>Bedarfszuweisungen/KTZ</b>		<b>0,00</b>	<b>0,00</b>	<b>0,00</b>	<b>0,00</b>	<b>0,00</b>
	<b>Haushaltsrücklagen/Zahlungsmittelreserven</b>		<b>0,00</b>	<b>0,00</b>	<b>0,00</b>	<b>0,00</b>	<b>0,00</b>
	<b>Sonstige Kapitaltransfers und Subventionen</b>		<b>0,00</b>	<b>0,00</b>	<b>0,00</b>	<b>0,00</b>	<b>0,00</b>
	<b>Darlehen</b>		<b>56.000,00</b>	<b>60.300,00</b>	<b>-4.300,00</b>	<b>0,00</b>	<b>56.000,00</b>
	10145/820100 Ankauf Multifunktionslader AVANT für Bauhof		56.000,00	60.300,00	-4.300,00	0,00	56.000,00
	<b>Finanzierungsleasing</b>		<b>0,00</b>	<b>0,00</b>	<b>0,00</b>	<b>0,00</b>	<b>0,00</b>
	<b>Veräußerung langfristiges Vermögen und sonstiges</b>		<b>0,00</b>	<b>0,00</b>	<b>0,00</b>	<b>0,00</b>	<b>0,00</b>
<b>Finanzierungsergebnis 1820100</b>			<b>0,00</b>	<b>0,00</b>	<b>0,00</b>	<b>0,00</b>	<b>0,00</b>
	offene Verbindlichkeiten		0,00				
	offene Forderungen		0,00				

Vorhaben	Vorhabensbezeichnung		RA 2022	VA 2022	RA - VA	RA Vorjahre	RA Gesamt
Konto	Bezeichnung						
<b>1821400</b>	<b>Ankauf Holder C70S (2022 bis 2023)</b>						
	Geplante Gesamtkosten:	162.000,00					
	<b>Auszahlungen - Investitionen - Mittelverwendung</b>		<b>0,00</b>	<b>162.000,00</b>	<b>-162.000,00</b>	<b>0,00</b>	<b>0,00</b>
	<b>Anschaffungs- oder Herstellungskosten</b>		<b>0,00</b>	<b>162.000,00</b>	<b>-162.000,00</b>	<b>0,00</b>	<b>0,00</b>
	5/821400-040000	Fahrzeuge	0,00	162.000,00	-162.000,00	0,00	0,00
	<b>Einzahlungen - Finanzierung - Mittelaufbringung</b>		<b>150.000,00</b>	<b>162.000,00</b>	<b>-12.000,00</b>	<b>0,00</b>	<b>150.000,00</b>
	<b>Mittel aus Geldfluss aus der operativen Gebarung</b>		<b>0,00</b>	<b>0,00</b>	<b>0,00</b>	<b>0,00</b>	<b>0,00</b>
	<b>Bedarfszuweisungen/KTZ</b>		<b>0,00</b>	<b>0,00</b>	<b>0,00</b>	<b>0,00</b>	<b>0,00</b>
	<b>Haushaltsrücklagen/Zahlungsmittelreserven</b>		<b>0,00</b>	<b>0,00</b>	<b>0,00</b>	<b>0,00</b>	<b>0,00</b>
	<b>Sonstige Kapitaltransfers und Subventionen</b>		<b>0,00</b>	<b>0,00</b>	<b>0,00</b>	<b>0,00</b>	<b>0,00</b>
	<b>Darlehen</b>		<b>150.000,00</b>	<b>162.000,00</b>	<b>-12.000,00</b>	<b>0,00</b>	<b>150.000,00</b>
	10145/821400	Ankauf Holder C70S	150.000,00	162.000,00	-12.000,00	0,00	150.000,00
	<b>Finanzierungsleasing</b>		<b>0,00</b>	<b>0,00</b>	<b>0,00</b>	<b>0,00</b>	<b>0,00</b>
	<b>Veräußerung langfristiges Vermögen und sonstiges</b>		<b>0,00</b>	<b>0,00</b>	<b>0,00</b>	<b>0,00</b>	<b>0,00</b>
<b>Finanzierungsergebnis 1821400</b>			<b>150.000,00</b>	<b>0,00</b>	<b>150.000,00</b>	<b>0,00</b>	<b>150.000,00</b>
	offene Verbindlichkeiten		148.980,48				
	offene Forderungen		0,00				

Vorhaben	Vorhabensbezeichnung		RA 2022	VA 2022	RA - VA	RA Vorjahre	RA Gesamt
Konto	Bezeichnung						
<b>1000004</b>	<b>Hochwasser-Vorhermaßnahmen (2008 bis 2099)</b>						
	<b>Auszahlungen - Investitionen - Mittelverwendung</b>		<b>300.000,00</b>	<b>300.000,00</b>	<b>0,00</b>	<b>485.543,10</b>	<b>785.543,10</b>
	<b>Anschaffungs- oder Herstellungskosten</b>		<b>300.000,00</b>	<b>300.000,00</b>	<b>0,00</b>	<b>485.543,10</b>	<b>785.543,10</b>
	5/639000-004000	Wasser- und Abwasserbauten und -anlagen	300.000,00	300.000,00	0,00	433.116,01	733.116,01
	5/639000-005100	Anlagen zu Straßenbauten - neue Parkwegbrücke	0,00	0,00	0,00	26.213,54	26.213,54
	5/639000-005200	Anlagen zu Straßenbauten - neue Sportplatzbrücke	0,00	0,00	0,00	26.213,55	26.213,55
	<b>Einzahlungen - Finanzierung - Mittelaufbringung</b>		<b>327.786,00</b>	<b>305.000,00</b>	<b>22.786,00</b>	<b>485.543,10</b>	<b>813.329,10</b>
	<b>Mittel aus Geldfluss aus der operativen Gebarung</b>		<b>0,00</b>	<b>0,00</b>	<b>0,00</b>	<b>443.711,10</b>	<b>443.711,10</b>
	6/639000+829910	Sonstige Erträge (Zuführungen)	0,00	0,00	0,00	386.067,04	386.067,04
	6/639000+829960	Sonstige Erträge	0,00	0,00	0,00	57.644,06	57.644,06
	<b>Bedarfszuweisungen/KTZ</b>		<b>0,00</b>	<b>0,00</b>	<b>0,00</b>	<b>6.632,00</b>	<b>6.632,00</b>
	6/639000+301000	Kapitaltransfers von Ländern, Landesfonds und Landeskammern	0,00	0,00	0,00	6.632,00	6.632,00
	<b>Haushaltsrücklagen/Zahlungsmittelreserven</b>		<b>0,00</b>	<b>0,00</b>	<b>0,00</b>	<b>0,00</b>	<b>0,00</b>
	<b>Sonstige Kapitaltransfers und Subventionen</b>		<b>22.786,00</b>	<b>0,00</b>	<b>22.786,00</b>	<b>35.200,00</b>	<b>57.986,00</b>
	6/639000+300000	Kapitaltransfers von Bund, Bundesfonds und Bundeskammern	4.570,00	0,00	4.570,00	0,00	4.570,00
	6/639000+303000	Kapitaltransfers von sonstigen Trägern des öffentlichen Rechts und Sozialversicherungsträgern	18.216,00	0,00	18.216,00	30.000,00	48.216,00
	6/639000+307000	Kapitaltransfers von privaten Haushalten und privaten Organisationen ohne Erwerbszweck und andere	0,00	0,00	0,00	5.200,00	5.200,00
	<b>Darlehen</b>		<b>305.000,00</b>	<b>305.000,00</b>	<b>0,00</b>	<b>0,00</b>	<b>305.000,00</b>
	10145/639	Darlehen für Hochwasserschutz 2022	305.000,00	305.000,00	0,00	0,00	305.000,00
	<b>Finanzierungsleasing</b>		<b>0,00</b>	<b>0,00</b>	<b>0,00</b>	<b>0,00</b>	<b>0,00</b>
	<b>Veräußerung langfristiges Vermögen und sonstiges</b>		<b>0,00</b>	<b>0,00</b>	<b>0,00</b>	<b>0,00</b>	<b>0,00</b>
<b>Finanzierungsergebnis 1000004</b>			<b>27.786,00</b>	<b>5.000,00</b>	<b>22.786,00</b>	<b>0,00</b>	<b>27.786,00</b>
	offene Verbindlichkeiten		0,00				
	offene Forderungen		0,00				



Vorhaben	Vorhabensbezeichnung	RA 2022	VA 2022	RA - VA	RA Vorjahre	RA Gesamt
Konto	Bezeichnung					
<b>1000046</b>	<b>Wasserversorgung neuer Brunnen Kottinhörmanns WVA BA 26 (2022 bis 2024)</b>					
	<b>Auszahlungen - Investitionen - Mittelverwendung</b>	<b>6.419,65</b>	<b>100.000,00</b>	<b>-93.580,35</b>	<b>0,00</b>	<b>6.419,65</b>
	<b>Anschaffungs- oder Herstellungskosten</b>	<b>6.419,65</b>	<b>100.000,00</b>	<b>-93.580,35</b>	<b>0,00</b>	<b>6.419,65</b>
5/850000-004000/46	Wasser- und Abwasserbauten und -anlagen	6.419,65	100.000,00	-93.580,35	0,00	6.419,65
	<b>Einzahlungen - Finanzierung - Mittelaufbringung</b>	<b>0,00</b>	<b>100.000,00</b>	<b>-100.000,00</b>	<b>0,00</b>	<b>0,00</b>
	<b>Mittel aus Geldfluss aus der operativen Gebarung</b>	<b>0,00</b>	<b>0,00</b>	<b>0,00</b>	<b>0,00</b>	<b>0,00</b>
	<b>Bedarfszuweisungen/KTZ</b>	<b>0,00</b>	<b>0,00</b>	<b>0,00</b>	<b>0,00</b>	<b>0,00</b>
	<b>Haushaltsrücklagen/Zahlungsmittelreserven</b>	<b>0,00</b>	<b>0,00</b>	<b>0,00</b>	<b>0,00</b>	<b>0,00</b>
	<b>Sonstige Kapitaltransfers und Subventionen</b>	<b>0,00</b>	<b>0,00</b>	<b>0,00</b>	<b>0,00</b>	<b>0,00</b>
	<b>Darlehen</b>	<b>0,00</b>	<b>100.000,00</b>	<b>-100.000,00</b>	<b>0,00</b>	<b>0,00</b>
20086/46	geplantes Darlehen Wasserversorgung	0,00	100.000,00	-100.000,00	0,00	0,00
	<b>Finanzierungsleasing</b>	<b>0,00</b>	<b>0,00</b>	<b>0,00</b>	<b>0,00</b>	<b>0,00</b>
	<b>Veräußerung langfristiges Vermögen und sonstiges</b>	<b>0,00</b>	<b>0,00</b>	<b>0,00</b>	<b>0,00</b>	<b>0,00</b>
	<b>Finanzierungsergebnis 1000046</b>	<b>-6.419,65</b>	<b>0,00</b>	<b>-6.419,65</b>	<b>0,00</b>	<b>-6.419,65</b>
	offene Verbindlichkeiten	0,00				
	offene Forderungen	0,00				

Vorhaben	Vorhabensbezeichnung		RA 2022	VA 2022	RA - VA	RA Vorjahre	RA Gesamt
Konto	Bezeichnung						
<b>1000061</b>	<b>ABA BA 30 und WVA BA 29 Sanierungen 2020 (2020 bis 2023)</b>						
	<b>Auszahlungen - Investitionen - Mittelverwendung</b>		<b>119.662,80</b>	<b>185.000,00</b>	<b>-65.337,20</b>	<b>1.137.802,53</b>	<b>1.257.465,33</b>
	<b>Anschaffungs- oder Herstellungskosten</b>		<b>119.662,80</b>	<b>185.000,00</b>	<b>-65.337,20</b>	<b>1.137.802,53</b>	<b>1.257.465,33</b>
	5/850002-004000 Wasser- und Abwasserbauten und -anlagen		66.588,57	70.000,00	-3.411,43	313.396,51	379.985,08
	5/851002-004000 Wasser- und Abwasserbauten und -anlagen		53.074,23	115.000,00	-61.925,77	824.406,02	877.480,25
	<b>Einzahlungen - Finanzierung - Mittelaufbringung</b>		<b>0,00</b>	<b>222.800,00</b>	<b>-222.800,00</b>	<b>1.100.000,00</b>	<b>1.100.000,00</b>
	<b>Mittel aus Geldfluss aus der operativen Gebarung</b>		<b>0,00</b>	<b>0,00</b>	<b>0,00</b>	<b>0,00</b>	<b>0,00</b>
	<b>Bedarfszuweisungen/KTZ</b>		<b>0,00</b>	<b>0,00</b>	<b>0,00</b>	<b>0,00</b>	<b>0,00</b>
	<b>Haushaltsrücklagen/Zahlungsmittelreserven</b>		<b>0,00</b>	<b>0,00</b>	<b>0,00</b>	<b>0,00</b>	<b>0,00</b>
	<b>Sonstige Kapitaltransfers und Subventionen</b>		<b>0,00</b>	<b>0,00</b>	<b>0,00</b>	<b>0,00</b>	<b>0,00</b>
	<b>Darlehen</b>		<b>0,00</b>	<b>222.800,00</b>	<b>-222.800,00</b>	<b>1.100.000,00</b>	<b>1.100.000,00</b>
	3937/61 WVA BA 29 + ABA BA 30		0,00	0,00	0,00	1.100.000,00	1.100.000,00
	20086/61 Darlehen ABA BA 30 und WVA BA 29		0,00	222.800,00	-222.800,00	0,00	0,00
	<b>Finanzierungsleasing</b>		<b>0,00</b>	<b>0,00</b>	<b>0,00</b>	<b>0,00</b>	<b>0,00</b>
	<b>Veräußerung langfristiges Vermögen und sonstiges</b>		<b>0,00</b>	<b>0,00</b>	<b>0,00</b>	<b>0,00</b>	<b>0,00</b>
<b>Finanzierungsergebnis 1000061</b>			<b>-119.662,80</b>	<b>37.800,00</b>	<b>-157.462,80</b>	<b>-37.802,53</b>	<b>-157.465,33</b>
	offene Verbindlichkeiten		158.348,91				
	offene Forderungen		0,00				

Vorhaben	Vorhabensbezeichnung		RA 2022	VA 2022	RA - VA	RA Vorjahre	RA Gesamt
Konto	Bezeichnung						
<b>1000062</b>	<b>ABA BA 32 und WVA BA 30 Sanierungen 2022 (2021 bis 2024)</b>						
	<b>Auszahlungen - Investitionen - Mittelverwendung</b>		<b>41.481,34</b>	<b>1.360.400,00</b>	<b>-1.318.918,66</b>	<b>14.628,47</b>	<b>56.109,81</b>
	<b>Anschaffungs- oder Herstellungskosten</b>		<b>41.481,34</b>	<b>1.360.400,00</b>	<b>-1.318.918,66</b>	<b>14.628,47</b>	<b>56.109,81</b>
	5/850004-004000 Wasser- und Abwasserbauten und -anlagen		41.437,34	415.000,00	-373.562,66	0,00	41.437,34
	5/851004-004000 Wasser- und Abwasserbauten und -anlagen		44,00	945.400,00	-945.356,00	14.628,47	14.672,47
	<b>Einzahlungen - Finanzierung - Mittelaufbringung</b>		<b>0,00</b>	<b>1.375.000,00</b>	<b>-1.375.000,00</b>	<b>0,00</b>	<b>0,00</b>
	<b>Mittel aus Geldfluss aus der operativen Gebarung</b>		<b>0,00</b>	<b>0,00</b>	<b>0,00</b>	<b>0,00</b>	<b>0,00</b>
	<b>Bedarfszuweisungen/KTZ</b>		<b>0,00</b>	<b>0,00</b>	<b>0,00</b>	<b>0,00</b>	<b>0,00</b>
	<b>Haushaltsrücklagen/Zahlungsmittelreserven</b>		<b>0,00</b>	<b>0,00</b>	<b>0,00</b>	<b>0,00</b>	<b>0,00</b>
	<b>Sonstige Kapitaltransfers und Subventionen</b>		<b>0,00</b>	<b>0,00</b>	<b>0,00</b>	<b>0,00</b>	<b>0,00</b>
	<b>Darlehen</b>		<b>0,00</b>	<b>1.375.000,00</b>	<b>-1.375.000,00</b>	<b>0,00</b>	<b>0,00</b>
	20086/62 Darlehen für ABA BA 32 und WVA BA 30		0,00	1.375.000,00	-1.375.000,00	0,00	0,00
	<b>Finanzierungsleasing</b>		<b>0,00</b>	<b>0,00</b>	<b>0,00</b>	<b>0,00</b>	<b>0,00</b>
	<b>Veräußerung langfristiges Vermögen und sonstiges</b>		<b>0,00</b>	<b>0,00</b>	<b>0,00</b>	<b>0,00</b>	<b>0,00</b>
	<b>Finanzierungsergebnis 1000062</b>		<b>-41.481,34</b>	<b>14.600,00</b>	<b>-56.081,34</b>	<b>-14.628,47</b>	<b>-56.109,81</b>
	offene Verbindlichkeiten		563.937,14				
	offene Forderungen		0,00				

Vorhaben	Vorhabensbezeichnung		RA 2022	VA 2022	RA - VA	RA Vorjahre	RA Gesamt
Konto	Bezeichnung						
<b>1000071</b>	<b>Güterwege (2020 bis 2099)</b>						
	<b>Auszahlungen - Investitionen - Mittelverwendung</b>		<b>24.605,62</b>	<b>38.000,00</b>	<b>-13.394,38</b>	<b>83.276,79</b>	<b>107.882,41</b>
	<b>Anschaffungs- oder Herstellungskosten</b>		<b>24.605,62</b>	<b>38.000,00</b>	<b>-13.394,38</b>	<b>83.276,79</b>	<b>107.882,41</b>
	5/710000-002000 Straßenbauten (Baukosten)		24.605,62	38.000,00	-13.394,38	83.276,79	107.882,41
	<b>Einzahlungen - Finanzierung - Mittelaufbringung</b>		<b>24.605,62</b>	<b>38.000,00</b>	<b>-13.394,38</b>	<b>83.276,79</b>	<b>107.882,41</b>
	<b>Mittel aus Geldfluss aus der operativen Gebarung</b>		<b>12.705,62</b>	<b>24.600,00</b>	<b>-11.894,38</b>	<b>48.499,04</b>	<b>61.204,66</b>
	6/710000+829910 Zuführung aus der operativen Gebarung		12.705,62	24.600,00	-11.894,38	48.499,04	61.204,66
	<b>Bedarfszuweisungen/KTZ</b>		<b>11.900,00</b>	<b>13.400,00</b>	<b>-1.500,00</b>	<b>26.600,00</b>	<b>38.500,00</b>
	6/710000+301000 Kapitaltransfers von Ländern, Landesfonds und Landeskammern		5.950,00	6.700,00	-750,00	13.300,00	19.250,00
	6/710000+871000 Kapitaltransfers aus Gemeinde Bedarfszuweisungsmittel (IVW3)		5.950,00	6.700,00	-750,00	13.300,00	19.250,00
	<b>Haushaltsrücklagen/Zahlungsmittelreserven</b>		<b>0,00</b>	<b>0,00</b>	<b>0,00</b>	<b>0,00</b>	<b>0,00</b>
	<b>Sonstige Kapitaltransfers und Subventionen</b>		<b>0,00</b>	<b>0,00</b>	<b>0,00</b>	<b>8.177,75</b>	<b>8.177,75</b>
	6/710000+300000 Kapitaltransfers von Bund, Bundesfonds und Bundeskammern		0,00	0,00	0,00	8.177,75	8.177,75
	<b>Darlehen</b>		<b>0,00</b>	<b>0,00</b>	<b>0,00</b>	<b>0,00</b>	<b>0,00</b>
	<b>Finanzierungsleasing</b>		<b>0,00</b>	<b>0,00</b>	<b>0,00</b>	<b>0,00</b>	<b>0,00</b>
	<b>Veräußerung langfristiges Vermögen und sonstiges</b>		<b>0,00</b>	<b>0,00</b>	<b>0,00</b>	<b>0,00</b>	<b>0,00</b>
<b>Finanzierungsergebnis 1000071</b>			<b>0,00</b>	<b>0,00</b>	<b>0,00</b>	<b>0,00</b>	<b>0,00</b>
	offene Verbindlichkeiten		0,00				
	offene Forderungen		0,00				

Vorhaben	Vorhabensbezeichnung		RA 2022	VA 2022	RA - VA	RA Vorjahre	RA Gesamt
Konto	Bezeichnung						
<b>1000211</b>	<b>Sanierung Schulkomplex (2021 bis 2024)</b>						
	Geplante Gesamtkosten:	2.500.000,00					
	<b>Auszahlungen - Investitionen - Mittelverwendung</b>		<b>577.911,06</b>	<b>850.000,00</b>	<b>-272.088,94</b>	<b>0,00</b>	<b>577.911,06</b>
	<b>Anschaffungs- oder Herstellungskosten</b>		<b>577.911,06</b>	<b>850.000,00</b>	<b>-272.088,94</b>	<b>0,00</b>	<b>577.911,06</b>
	5/211000-010000	Gebäude und Bauten	577.911,06	850.000,00	-272.088,94	0,00	577.911,06
	<b>Einzahlungen - Finanzierung - Mittelaufbringung</b>		<b>0,00</b>	<b>850.000,00</b>	<b>-850.000,00</b>	<b>300.000,00</b>	<b>300.000,00</b>
	<b>Mittel aus Geldfluss aus der operativen Gebarung</b>		<b>0,00</b>	<b>0,00</b>	<b>0,00</b>	<b>0,00</b>	<b>0,00</b>
	<b>Bedarfszuweisungen/KTZ</b>		<b>0,00</b>	<b>0,00</b>	<b>0,00</b>	<b>0,00</b>	<b>0,00</b>
	<b>Haushaltsrücklagen/Zahlungsmittelreserven</b>		<b>0,00</b>	<b>0,00</b>	<b>0,00</b>	<b>0,00</b>	<b>0,00</b>
	<b>Sonstige Kapitaltransfers und Subventionen</b>		<b>0,00</b>	<b>470.000,00</b>	<b>-470.000,00</b>	<b>300.000,00</b>	<b>300.000,00</b>
	6/211000+300000	Kapitaltransfers von Bund, Bundesfonds und Bundeskammern	0,00	0,00	0,00	300.000,00	300.000,00
	6/211000+302000	Kapitaltransfers von Gemeinden, Gemeindeverbänden (ohne marktbestimmte Tätigkeit) und Gemeindefonds	0,00	470.000,00	-470.000,00	0,00	0,00
	<b>Darlehen</b>		<b>0,00</b>	<b>380.000,00</b>	<b>-380.000,00</b>	<b>0,00</b>	<b>0,00</b>
	10196/211	Darlehen für Sanierung Schulkomplex	0,00	380.000,00	-380.000,00	0,00	0,00
	<b>Finanzierungsleasing</b>		<b>0,00</b>	<b>0,00</b>	<b>0,00</b>	<b>0,00</b>	<b>0,00</b>
	<b>Veräußerung langfristiges Vermögen und sonstiges</b>		<b>0,00</b>	<b>0,00</b>	<b>0,00</b>	<b>0,00</b>	<b>0,00</b>
<b>Finanzierungsergebnis 1000211</b>			<b>-577.911,06</b>	<b>0,00</b>	<b>-577.911,06</b>	<b>300.000,00</b>	<b>-277.911,06</b>
	offene Verbindlichkeiten		97.880,45				
	offene Forderungen		0,00				

Vorhaben	Vorhabensbezeichnung		RA 2022	VA 2022	RA - VA	RA Vorjahre	RA Gesamt
Konto	Bezeichnung						
<b>1000363</b>	<b>Stadtkernbelebung "Schrems 2030 - Zukunft Innenstadt" (2021 bis 2025)</b>						
	<b>Auszahlungen - Investitionen - Mittelverwendung</b>		<b>83.566,53</b>	<b>200.000,00</b>	<b>-116.433,47</b>	<b>0,00</b>	<b>83.566,53</b>
	<b>Anschaffungs- oder Herstellungskosten</b>		<b>83.566,53</b>	<b>200.000,00</b>	<b>-116.433,47</b>	<b>0,00</b>	<b>83.566,53</b>
	5/363000-006000	Sonstige Grundstückseinrichtungen	83.566,53	200.000,00	-116.433,47	0,00	83.566,53
	<b>Einzahlungen - Finanzierung - Mittelaufbringung</b>		<b>58.351,56</b>	<b>200.000,00</b>	<b>-141.648,44</b>	<b>0,00</b>	<b>58.351,56</b>
	<b>Mittel aus Geldfluss aus der operativen Gebarung</b>		<b>0,00</b>	<b>0,00</b>	<b>0,00</b>	<b>0,00</b>	<b>0,00</b>
	<b>Bedarfszuweisungen/KTZ</b>		<b>0,00</b>	<b>0,00</b>	<b>0,00</b>	<b>0,00</b>	<b>0,00</b>
	<b>Haushaltsrücklagen/Zahlungsmittelreserven</b>		<b>0,00</b>	<b>0,00</b>	<b>0,00</b>	<b>0,00</b>	<b>0,00</b>
	<b>Sonstige Kapitaltransfers und Subventionen</b>		<b>58.351,56</b>	<b>58.000,00</b>	<b>351,56</b>	<b>0,00</b>	<b>58.351,56</b>
	6/363000+300000	Kapitaltransfers von Bund, Bundesfonds und Bundeskammern	58.351,56	58.000,00	351,56	0,00	58.351,56
	<b>Darlehen</b>		<b>0,00</b>	<b>142.000,00</b>	<b>-142.000,00</b>	<b>0,00</b>	<b>0,00</b>
	20086/363	geplantes Darlehen "Schrems 2030"	0,00	142.000,00	-142.000,00	0,00	0,00
	<b>Finanzierungsleasing</b>		<b>0,00</b>	<b>0,00</b>	<b>0,00</b>	<b>0,00</b>	<b>0,00</b>
	<b>Veräußerung langfristiges Vermögen und sonstiges</b>		<b>0,00</b>	<b>0,00</b>	<b>0,00</b>	<b>0,00</b>	<b>0,00</b>
<b>Finanzierungsergebnis 1000363</b>			<b>-25.214,97</b>	<b>0,00</b>	<b>-25.214,97</b>	<b>0,00</b>	<b>-25.214,97</b>
	offene Verbindlichkeiten		9.106,43				
	offene Forderungen		0,00				

Vorhaben	Vorhabensbezeichnung		RA 2022	VA 2022	RA - VA	RA Vorjahre	RA Gesamt
Konto	Bezeichnung						
<b>1000612</b>	<b>Infrastrukturmaßnahmen Straßenbau und Straßenbeleuchtung (2016 bis 2099)</b>						
	<b>Auszahlungen - Investitionen - Mittelverwendung</b>		<b>371.243,96</b>	<b>320.000,00</b>	<b>51.243,96</b>	<b>604.647,79</b>	<b>975.891,75</b>
	<b>Anschaffungs- oder Herstellungskosten</b>		<b>371.243,96</b>	<b>320.000,00</b>	<b>51.243,96</b>	<b>604.647,79</b>	<b>975.891,75</b>
5/612004-002000	Straßenbauten zu Vorhaben 62 (ABA BA 32 und WVA BA 30)		0,00	90.000,00	-90.000,00	0,00	0,00
5/612100-002000	Straßenbauten zu Vorhaben 61 (ABA BA 30 und WVA BA 29)		194.062,83	160.000,00	34.062,83	435.519,34	629.582,17
5/612100-729960	Sonstige Aufwendungen		0,00	0,00	0,00	50.625,95	50.625,95
5/612200-002000	Straßenbauten neue Siedlung Gebharts		106.096,00	0,00	106.096,00	0,00	106.096,00
5/816000-005000	Anlagen zu Straßenbauten		71.085,13	70.000,00	1.085,13	118.502,50	189.587,63
	<b>Einzahlungen - Finanzierung - Mittelaufbringung</b>		<b>265.143,96</b>	<b>320.000,00</b>	<b>-54.856,04</b>	<b>604.647,79</b>	<b>869.791,75</b>
	<b>Mittel aus Geldfluss aus der operativen Gebarung</b>		<b>195.343,96</b>	<b>0,00</b>	<b>195.343,96</b>	<b>252.602,81</b>	<b>447.946,77</b>
6/612100+829910	Zuführung aus der operativen Gebarung		195.343,96	0,00	195.343,96	252.602,81	447.946,77
	<b>Bedarfszuweisungen/KTZ</b>		<b>69.800,00</b>	<b>213.900,00</b>	<b>-144.100,00</b>	<b>232.200,00</b>	<b>302.000,00</b>
6/612100+871000	Kapitaltransfers aus Gemeinde-Bedarfszuweisungsmittel		55.000,00	200.000,00	-145.000,00	210.000,00	265.000,00
6/816000+871000	Kapitaltransfers aus Gemeinde-Bedarfszuweisungsmittel (Energiespar BZ)		14.800,00	13.900,00	900,00	22.200,00	37.000,00
	<b>Haushaltsrücklagen/Zahlungsmittelreserven</b>		<b>0,00</b>	<b>0,00</b>	<b>0,00</b>	<b>0,00</b>	<b>0,00</b>
	<b>Sonstige Kapitaltransfers und Subventionen</b>		<b>0,00</b>	<b>0,00</b>	<b>0,00</b>	<b>21.844,98</b>	<b>21.844,98</b>
6/612100+300000	Kapitaltransfers von Bund, Bundesfonds und Bundeskammern		0,00	0,00	0,00	21.844,98	21.844,98
	<b>Darlehen</b>		<b>0,00</b>	<b>106.100,00</b>	<b>-106.100,00</b>	<b>98.000,00</b>	<b>98.000,00</b>
10145/6121	Darlehen Straßenbaumaßnahmen		0,00	106.100,00	-106.100,00	98.000,00	98.000,00
	<b>Finanzierungsleasing</b>		<b>0,00</b>	<b>0,00</b>	<b>0,00</b>	<b>0,00</b>	<b>0,00</b>
	<b>Veräußerung langfristiges Vermögen und sonstiges</b>		<b>0,00</b>	<b>0,00</b>	<b>0,00</b>	<b>0,00</b>	<b>0,00</b>
<b>Finanzierungsergebnis 1000612</b>			<b>-106.100,00</b>	<b>0,00</b>	<b>-106.100,00</b>	<b>0,00</b>	<b>-106.100,00</b>
offene Verbindlichkeiten			124.007,36				
offene Forderungen			0,00				

Vorhaben	Vorhabensbezeichnung		RA 2022	VA 2022	RA - VA	RA Vorjahre	RA Gesamt
Konto	Bezeichnung						
<b>1710100</b>	<b>Sanierung Hintausweg Langegg (Güterweg) (2022 bis 2023)</b>						
Geplante Gesamtkosten:	120.000,00						
<b>Auszahlungen - Investitionen - Mittelverwendung</b>			<b>0,00</b>	<b>120.000,00</b>	<b>-120.000,00</b>	<b>0,00</b>	<b>0,00</b>
<b>Anschaffungs- oder Herstellungskosten</b>			<b>0,00</b>	<b>120.000,00</b>	<b>-120.000,00</b>	<b>0,00</b>	<b>0,00</b>
5/710100-002000	Straßenbauten		0,00	120.000,00	-120.000,00	0,00	0,00
<b>Einzahlungen - Finanzierung - Mittelaufbringung</b>			<b>0,00</b>	<b>120.000,00</b>	<b>-120.000,00</b>	<b>0,00</b>	<b>0,00</b>
<b>Mittel aus Geldfluss aus der operativen Gebarung</b>			<b>0,00</b>	<b>0,00</b>	<b>0,00</b>	<b>0,00</b>	<b>0,00</b>
<b>Bedarfszuweisungen/KTZ</b>			<b>0,00</b>	<b>78.000,00</b>	<b>-78.000,00</b>	<b>0,00</b>	<b>0,00</b>
6/710100+301000	Kapitaltransfers von Ländern, Landesfonds und Landesammern		0,00	78.000,00	-78.000,00	0,00	0,00
<b>Haushaltsrücklagen/Zahlungsmittelreserven</b>			<b>0,00</b>	<b>0,00</b>	<b>0,00</b>	<b>0,00</b>	<b>0,00</b>
<b>Sonstige Kapitaltransfers und Subventionen</b>			<b>0,00</b>	<b>6.000,00</b>	<b>-6.000,00</b>	<b>0,00</b>	<b>0,00</b>
6/710100+307000	Kapitaltransfers von privaten Haushalten und privaten Organisationen ohne Erwerbszweck und andere		0,00	6.000,00	-6.000,00	0,00	0,00
<b>Darlehen</b>			<b>0,00</b>	<b>36.000,00</b>	<b>-36.000,00</b>	<b>0,00</b>	<b>0,00</b>
20086/710	geplantes Darlehen für Sanierung Hintausweg		0,00	36.000,00	-36.000,00	0,00	0,00
<b>Finanzierungsleasing</b>			<b>0,00</b>	<b>0,00</b>	<b>0,00</b>	<b>0,00</b>	<b>0,00</b>
<b>Veräußerung langfristiges Vermögen und sonstiges</b>			<b>0,00</b>	<b>0,00</b>	<b>0,00</b>	<b>0,00</b>	<b>0,00</b>
<b>Finanzierungsergebnis 1710100</b>			<b>0,00</b>	<b>0,00</b>	<b>0,00</b>	<b>0,00</b>	<b>0,00</b>
offene Verbindlichkeiten			0,00				
offene Forderungen			0,00				



Vorhaben	Vorhabensbezeichnung	RA 2022	VA 2022	RA - VA	RA Vorjahre	RA Gesamt
Konto	Bezeichnung					
<b>2200100</b>	<b>Sonstige Investitionen (2020 bis 2099)</b>					
	<b>Auszahlungen - Investitionen - Mittelverwendung</b>	<b>258.231,77</b>	<b>380.200,00</b>	<b>-121.968,23</b>	<b>276.120,83</b>	<b>534.352,60</b>
	<b>Anschaffungs- oder Herstellungskosten</b>	<b>258.231,77</b>	<b>380.200,00</b>	<b>-121.968,23</b>	<b>276.120,83</b>	<b>534.352,60</b>
1/010000-042000	Amtsausstattung	0,00	5.000,00	-5.000,00	1.247,99	1.247,99
1/010000-070000	Aktivierungsfähige Rechte (immaterielle Vermögenswerte)	1.149,83	6.000,00	-4.850,17	7.089,84	8.239,67
1/031000-070000	Aktivierungsfähige Rechte (immaterielle Vermögenswerte)	899,64	1.000,00	-100,36	1.836,00	2.735,64
1/131000-070000	Aktivierungsfähige Rechte (immaterielle Vermögenswerte)	0,00	0,00	0,00	5.702,40	5.702,40
1/164000-006000/1	Sonstige Grundstückseinrichtungen FF Schrems	0,00	0,00	0,00	2.382,44	2.382,44
1/180000-020000	Maschinen und maschinelle Anlagen	116.094,72	121.000,00	-4.905,28	0,00	116.094,72
1/211000-020000	Maschinen und maschinelle Anlagen/EDV Vernetzung Klassen	0,00	0,00	0,00	6.859,50	6.859,50
1/211000-042200	Schulmöbel, Lehrmittel	3.564,00	5.000,00	-1.436,00	20.010,16	23.574,16
1/211000-070000	Aktivierungsfähige Rechte (immaterielle Vermögenswerte)	1.062,25	500,00	562,25	997,81	2.060,06
1/240000-006000	Sonstige Grundstückseinrichtungen	3.437,15	3.600,00	-162,85	0,00	3.437,15
1/240000-042300	Betriebsausstattung	2.673,37	2.000,00	673,37	3.488,80	6.162,17
1/240000-070000	Aktivierungsfähige Rechte (immaterielle Vermögenswerte)	0,00	500,00	-500,00	450,71	450,71
1/251000-020000	Maschinen und maschinelle Anlagen	2.756,79	2.600,00	156,79	5.238,75	7.995,54
1/251000-042000	Amtsausstattung	0,00	4.000,00	-4.000,00	12.173,05	12.173,05
1/262000-006000	Sonstige Grundstückseinrichtungen	2.390,00	2.400,00	-10,00	0,00	2.390,00
1/269000-006000	Sonstige Grundstückseinrichtungen	0,00	0,00	0,00	10.844,87	10.844,87
1/273000-042000	Amts-, Betriebs- und Geschäftsausstattung	959,45	1.000,00	-40,55	0,00	959,45
1/273000-070000	Aktivierungsfähige Rechte (immaterielle Vermögenswerte)	0,00	300,00	-300,00	0,00	0,00
1/320000-042000	Ankauf Instrumente	1.830,00	2.000,00	-170,00	0,00	1.830,00
1/362000-050000	Sonderanlagen	1.698,66	1.700,00	-1,34	0,00	1.698,66
1/423000-042110	Ankauf von Betriebsausstattung	0,00	1.000,00	-1.000,00	0,00	0,00
1/522000-050000	Sonderanlagen	0,00	0,00	0,00	72.691,43	72.691,43
1/612000-020000	Maschinen und maschinelle Anlagen	0,00	1.300,00	-1.300,00	895,22	895,22
1/640000-005000	Anlagen zu Straßenbauten	0,00	5.000,00	-5.000,00	0,00	0,00
1/649000-005000	Anlagen zu Straßenbauten	0,00	0,00	0,00	13.008,00	13.008,00
1/815000-006000	Sonstige Grundstückseinrichtungen	14.087,16	10.000,00	4.087,16	0,00	14.087,16
1/815000-020000	Ankauf Maschinen und maschinelle Anlagen	4.495,00	5.000,00	-505,00	4.068,00	8.563,00
1/816000-042000	Amts-, Betriebs- und Geschäftsausstattung	0,00	0,00	0,00	3.196,80	3.196,80
1/817000-010000	Gebäude und Bauten	0,00	0,00	0,00	29.959,58	29.959,58
1/817000-030000	Werkzeuge	0,00	2.500,00	-2.500,00	2.154,00	2.154,00
1/817000-042000	Amts-, Betriebs- und Geschäftsausstattung	1.371,85	0,00	1.371,85	1.011,60	2.383,45
1/817000-050000	Sonderanlagen	0,00	50.400,00	-50.400,00	12.104,40	12.104,40
1/820000-020000	Ankauf von Maschinen und maschinelle Anlagen	12.588,70	10.000,00	2.588,70	1.104,65	13.693,35
1/820000-070000	Aktivierungsfähige Rechte (immaterielle Vermögenswerte)	0,00	0,00	0,00	2.400,00	2.400,00
1/821000-040000	Fahrzeuge-Ankauf	22.770,04	20.000,00	2.770,04	4.551,76	27.321,80
1/831000-006000	Sonstige Grundstückseinrichtungen	0,00	0,00	0,00	2.179,20	2.179,20

Vorhaben	Vorhabensbezeichnung		RA 2022	VA 2022	RA - VA	RA Vorjahre	RA Gesamt
Konto	Bezeichnung						
1/840000-000000	Bebaute Grundstücke		4.707,50	0,00	4.707,50	0,00	4.707,50
1/840000-001000	Erwerb von Grundstücken		23.085,00	90.000,00	-66.915,00	0,00	23.085,00
1/842000-020000	Maschinen und maschinelle Anlagen		0,00	2.300,00	-2.300,00	0,00	0,00
1/850000-004000	Wasser- und Abwasserbauten und -anlagen		9.800,00	0,00	9.800,00	7.590,00	17.390,00
1/850000-020000	Ankauf von Maschinen und maschinellen Anlagen		6.859,79	6.500,00	359,79	36.353,87	43.213,66
1/851000-020000	Ankauf von Maschinen und maschinellen Anlagen		1.335,00	1.000,00	335,00	3.000,00	4.335,00
1/851000-040000	Fahrzeuge		6.562,17	6.600,00	-37,83	0,00	6.562,17
1/851000-042000	Amts-, Betriebs- und Geschäftsausstattung		3.691,74	0,00	3.691,74	0,00	3.691,74
1/852000-042000	Amts-, Betriebs- und Geschäftsausstattung		0,00	0,00	0,00	1.530,00	1.530,00
1/900000-070000	Aktivierungsfähige Rechte (immaterielle Vermögenswerte)		8.361,96	10.000,00	-1.638,04	0,00	8.361,96
<b>Einzahlungen - Finanzierung - Mittelaufbringung</b>			<b>0,00</b>	<b>0,00</b>	<b>0,00</b>	<b>12.583,03</b>	<b>12.583,03</b>
<b>Mittel aus Geldfluss aus der operativen Gebarung</b>			<b>0,00</b>	<b>0,00</b>	<b>0,00</b>	<b>0,00</b>	<b>0,00</b>
<b>Bedarfszuweisungen/KTZ</b>			<b>0,00</b>	<b>0,00</b>	<b>0,00</b>	<b>12.583,03</b>	<b>12.583,03</b>
2/817000+301000	Kapitaltransfers von Ländern, Landesfonds und Landeskammern		0,00	0,00	0,00	12.583,03	12.583,03
<b>Haushaltsrücklagen/Zahlungsmittelreserven</b>			<b>0,00</b>	<b>0,00</b>	<b>0,00</b>	<b>0,00</b>	<b>0,00</b>
<b>Sonstige Kapitaltransfers und Subventionen</b>			<b>0,00</b>	<b>0,00</b>	<b>0,00</b>	<b>0,00</b>	<b>0,00</b>
<b>Darlehen</b>			<b>0,00</b>	<b>0,00</b>	<b>0,00</b>	<b>0,00</b>	<b>0,00</b>
<b>Finanzierungsleasing</b>			<b>0,00</b>	<b>0,00</b>	<b>0,00</b>	<b>0,00</b>	<b>0,00</b>
<b>Veräußerung langfristiges Vermögen und sonstiges</b>			<b>0,00</b>	<b>0,00</b>	<b>0,00</b>	<b>0,00</b>	<b>0,00</b>
<b>Finanzierungsergebnis 2200100</b>			<b>-258.231,77</b>	<b>-380.200,00</b>	<b>121.968,23</b>	<b>-263.537,80</b>	<b>-521.769,57</b>
offene Verbindlichkeiten			32.996,60				
offene Forderungen			0,00				

Salden Finanzierungsergebnisse		RA 2022	VA 2022	RA - VA	RA Vorjahre	RA Gesamt
1000058	Baulanderschließung KG LS ABA BA 29 + WVA BA 28 (2019 bis 2023)					
	Auszahlungen - Investitionen - Mittelverwendung	0,00	0,00	0,00	188.043,39	188.043,39
	Einzahlungen - Finanzierung - Mittelherkunft	43,39	188.000,00	-187.956,61	0,00	43,39
		43,39	188.000,00	-187.956,61	-188.043,39	-188.000,00
	offene Verbindlichkeiten	0,00				
	offene Forderungen	0,00				
1000817	Ankauf Friedhofsbugger (2022 bis 2022)					
	Auszahlungen - Investitionen - Mittelverwendung	72.328,70	73.800,00	-1.471,30	0,00	72.328,70
	Einzahlungen - Finanzierung - Mittelherkunft	72.328,70	73.800,00	-1.471,30	0,00	72.328,70
		0,00	0,00	0,00	0,00	0,00
	offene Verbindlichkeiten	0,00				
	offene Forderungen	0,00				
1000860	Neuerrichtung Brücke Langegg (2021 bis 2022)					
	Auszahlungen - Investitionen - Mittelverwendung	345.109,05	346.000,00	-890,95	0,00	345.109,05
	Einzahlungen - Finanzierung - Mittelherkunft	255.109,05	256.000,00	-890,95	90.000,00	345.109,05
		-90.000,00	-90.000,00	0,00	90.000,00	0,00
	offene Verbindlichkeiten	0,00				
	offene Forderungen	0,00				
1820100	Ankauf Multifunktionslader AVANT für Bauhof (2022 bis 2022)					
	Auszahlungen - Investitionen - Mittelverwendung	56.053,29	60.300,00	-4.246,71	0,00	56.053,29
	Einzahlungen - Finanzierung - Mittelherkunft	56.053,29	60.300,00	-4.246,71	0,00	56.053,29
		0,00	0,00	0,00	0,00	0,00
	offene Verbindlichkeiten	0,00				
	offene Forderungen	0,00				
1821400	Ankauf Holder C70S (2022 bis 2023)					
	Auszahlungen - Investitionen - Mittelverwendung	0,00	162.000,00	-162.000,00	0,00	0,00
	Einzahlungen - Finanzierung - Mittelherkunft	150.000,00	162.000,00	-12.000,00	0,00	150.000,00
		150.000,00	0,00	150.000,00	0,00	150.000,00
	offene Verbindlichkeiten	148.980,48				
	offene Forderungen	0,00				
1000004	Hochwasser-Vorhermaßnahmen (2008 bis 2099)					
	Auszahlungen - Investitionen - Mittelverwendung	300.000,00	300.000,00	0,00	485.543,10	785.543,10
	Einzahlungen - Finanzierung - Mittelherkunft	327.786,00	305.000,00	22.786,00	485.543,10	813.329,10
		27.786,00	5.000,00	22.786,00	0,00	27.786,00
	offene Verbindlichkeiten	0,00				
	offene Forderungen	0,00				

Salden Finanzierungsergebnisse		RA 2022	VA 2022	RA - VA	RA Vorjahre	RA Gesamt
1000046	Wasserversorgung neuer Brunnen Kottinghörmanns WVA BA 26 (2022 bis 2024)					
	Auszahlungen - Investitionen - Mittelverwendung	6.419,65	100.000,00	-93.580,35	0,00	6.419,65
	Einzahlungen - Finanzierung - Mittelherkunft	0,00	100.000,00	-100.000,00	0,00	0,00
		-6.419,65	0,00	-6.419,65	0,00	-6.419,65
	offene Verbindlichkeiten	0,00				
	offene Forderungen	0,00				
1000061	ABA BA 30 und WVA BA 29 Sanierungen 2020 (2020 bis 2023)					
	Auszahlungen - Investitionen - Mittelverwendung	119.662,80	185.000,00	-65.337,20	1.137.802,53	1.257.465,33
	Einzahlungen - Finanzierung - Mittelherkunft	0,00	222.800,00	-222.800,00	1.100.000,00	1.100.000,00
		-119.662,80	37.800,00	-157.462,80	-37.802,53	-157.465,33
	offene Verbindlichkeiten	158.348,91				
	offene Forderungen	0,00				
1000062	ABA BA 32 und WVA BA 30 Sanierungen 2022 (2021 bis 2024)					
	Auszahlungen - Investitionen - Mittelverwendung	41.481,34	1.360.400,00	-1.318.918,66	14.628,47	56.109,81
	Einzahlungen - Finanzierung - Mittelherkunft	0,00	1.375.000,00	-1.375.000,00	0,00	0,00
		-41.481,34	14.600,00	-56.081,34	-14.628,47	-56.109,81
	offene Verbindlichkeiten	563.937,14				
	offene Forderungen	0,00				
1000071	Güterwege (2020 bis 2099)					
	Auszahlungen - Investitionen - Mittelverwendung	24.605,62	38.000,00	-13.394,38	83.276,79	107.882,41
	Einzahlungen - Finanzierung - Mittelherkunft	24.605,62	38.000,00	-13.394,38	83.276,79	107.882,41
		0,00	0,00	0,00	0,00	0,00
	offene Verbindlichkeiten	0,00				
	offene Forderungen	0,00				
1000211	Sanierung Schulkomplex (2021 bis 2024)					
	Auszahlungen - Investitionen - Mittelverwendung	577.911,06	850.000,00	-272.088,94	0,00	577.911,06
	Einzahlungen - Finanzierung - Mittelherkunft	0,00	850.000,00	-850.000,00	300.000,00	300.000,00
		-577.911,06	0,00	-577.911,06	300.000,00	-277.911,06
	offene Verbindlichkeiten	97.880,45				
	offene Forderungen	0,00				
1000363	Stadtkernbelebung "Schrems 2030 - Zukunft Innenstadt" (2021 bis 2025)					
	Auszahlungen - Investitionen - Mittelverwendung	83.566,53	200.000,00	-116.433,47	0,00	83.566,53
	Einzahlungen - Finanzierung - Mittelherkunft	58.351,56	200.000,00	-141.648,44	0,00	58.351,56
		-25.214,97	0,00	-25.214,97	0,00	-25.214,97
	offene Verbindlichkeiten	9.106,43				
	offene Forderungen	0,00				

<b>Salden Finanzierungsergebnisse</b>		<b>RA 2022</b>	<b>VA 2022</b>	<b>RA - VA</b>	<b>RA Vorjahre</b>	<b>RA Gesamt</b>
1000612	Infrastrukturmaßnahmen Straßenbau und Straßenbeleuchtung (2016 bis 2099)					
	Auszahlungen - Investitionen - Mittelverwendung	371.243,96	320.000,00	51.243,96	604.647,79	975.891,75
	Einzahlungen - Finanzierung - Mittelherkunft	265.143,96	320.000,00	-54.856,04	604.647,79	869.791,75
		-106.100,00	0,00	-106.100,00	0,00	-106.100,00
	offene Verbindlichkeiten	124.007,36				
	offene Forderungen	0,00				
1710100	Sanierung Hintausweg Langegg (Güterweg) (2022 bis 2023)					
	Auszahlungen - Investitionen - Mittelverwendung	0,00	120.000,00	-120.000,00	0,00	0,00
	Einzahlungen - Finanzierung - Mittelherkunft	0,00	120.000,00	-120.000,00	0,00	0,00
		0,00	0,00	0,00	0,00	0,00
	offene Verbindlichkeiten	0,00				
	offene Forderungen	0,00				
<b>Saldo Investive Einzelvorhaben</b>		<b>-788.960,43</b>	<b>155.400,00</b>	<b>-944.360,43</b>	<b>149.525,61</b>	<b>-639.434,82</b>
	offene Verbindlichkeiten	1.102.260,77				
	offene Forderungen	0,00				
2200100	Sonstige Investitionen (2020 bis 2099)					
	Auszahlungen - Investitionen - Mittelverwendung	258.231,77	380.200,00	-121.968,23	276.120,83	534.352,60
	Einzahlungen - Finanzierung - Mittelherkunft	0,00	0,00	0,00	12.583,03	12.583,03
		-258.231,77	-380.200,00	121.968,23	-263.537,80	-521.769,57
	offene Verbindlichkeiten	32.996,60				
	offene Forderungen	0,00				
<b>Saldo Sonstige Investitionen</b>		<b>-258.231,77</b>	<b>-380.200,00</b>	<b>121.968,23</b>	<b>-263.537,80</b>	<b>-521.769,57</b>
	offene Verbindlichkeiten	32.996,60				
	offene Forderungen	0,00				
<b>Saldo der gesamten Investitionstätigkeit</b>		<b>-1.047.192,20</b>	<b>-224.800,00</b>	<b>-822.392,20</b>	<b>-114.012,19</b>	<b>-1.161.204,39</b>
	offene Verbindlichkeiten	1.135.257,37				
	offene Forderungen	0,00				



Nachweis Kundenforderungen





Konto	Bezeichnung	Saldo Brutto 31.12.2021	Saldo Brutto 31.12.2022	Netto	USt
<b>Nicht voranschlagswirksame Gebarung</b>					
0/000000+279000	Verschiedene Vorschüsse	7.400,67	8.441,08	8.441,08	0,00
0/000000+287000	Vorschüsse an MS-Gde Schrems	0,00	24,38	24,38	0,00
0/000000+361000	Interessentenbeitrag	-700,00	0,00	0,00	0,00
0/000000+361100	Bundesgebühr-Finanzamt	227,50	460,60	460,60	0,00
0/000000+369000	Verschiedene Verwahrgelder	175,66	116,12	116,12	0,00
0/000000+369170	Friedhof-Bestattung Verwahrgelder	0,00	25,00	25,00	0,00
0/000000+369310	Werbeabgabe	26,04	53,28	44,40	8,88
<b>Summe Nicht voranschlagswirksame Gebarung</b>		<b>7.129,87</b>	<b>9.120,46</b>	<b>9.111,58</b>	<b>8,88</b>
<b>010000 Gemeindeamt</b>					
2/010000+828000	Rückersätze von Aufwendungen	7.533,80	5.951,68	5.951,68	0,00
<b>Summe 010000 Gemeindeamt</b>		<b>7.533,80</b>	<b>5.951,68</b>	<b>5.951,68</b>	<b>0,00</b>
<b>131000 Bau- und Feuerpolizei</b>					
2/131000+816500	Ersatz der Sachverständigen Honorare	129,60	1.452,54	1.452,54	0,00
<b>Summe 131000 Bau- und Feuerpolizei</b>		<b>129,60</b>	<b>1.452,54</b>	<b>1.452,54</b>	<b>0,00</b>
<b>211000 Volksschule</b>					
2/211000+810000	Erträge aus Leistungen (Nachmittagsbetreuung)	4.292,00	3.830,10	3.830,10	0,00
2/211000+810100	Erträge aus Leistungen (Ferienbetreuung)	0,00	144,00	144,00	0,00
<b>Summe 211000 Volksschule</b>		<b>4.292,00</b>	<b>3.974,10</b>	<b>3.974,10</b>	<b>0,00</b>
<b>220000 Berufsbildende Pflichtschulen</b>					
2/220000+816600	Ersatz Zahlungen LBS	17.253,25	26.916,62	26.916,62	0,00
<b>Summe 220000 Berufsbildende Pflichtschulen</b>		<b>17.253,25</b>	<b>26.916,62</b>	<b>26.916,62</b>	<b>0,00</b>
<b>240000 Kindergärten</b>					
2/240000+810100	Elternbeiträge	5.900,75	3.794,32	3.357,48	436,84
2/240000+810200	Erträge aus Leistungen (Beförderung Kinder)	2.298,92	1.416,42	1.253,39	163,03
2/240000+810300	Erträge aus Leistungen (Nachmittags- und Ferienbetreuung)	2.697,74	2.824,58	2.499,63	324,95
<b>Summe 240000 Kindergärten</b>		<b>10.897,41</b>	<b>8.035,32</b>	<b>7.110,50</b>	<b>924,82</b>
<b>240100 Tagesbetreuung "Storchennest"</b>					
2/240100+810100	Elternbeiträge	5.793,95	4.123,55	3.649,17	474,38
<b>Summe 240100 Tagesbetreuung "Storchennest"</b>		<b>5.793,95</b>	<b>4.123,55</b>	<b>3.649,17</b>	<b>474,38</b>

Konto	Bezeichnung	Saldo Brutto 31.12.2021	Saldo Brutto 31.12.2022	Netto	USt
<b>379000</b>	<b>Sonstige Einrichtungen und Massnahmen</b>				
2/379000+810000	Inseratgebühren, Stadtnachrichten	520,80	1.065,60	888,00	177,60
	<b>Summe 379000 Sonstige Einrichtungen und Massnahmen</b>	<b>520,80</b>	<b>1.065,60</b>	<b>888,00</b>	<b>177,60</b>
<b>423000</b>	<b>Essen auf Rädern</b>				
2/423000+816810	Verpflegskostenersätze	28.667,84	3.983,26	3.621,20	362,06
	<b>Summe 423000 Essen auf Rädern</b>	<b>28.667,84</b>	<b>3.983,26</b>	<b>3.621,20</b>	<b>362,06</b>
<b>510000</b>	<b>Medizinische Bereichsversorgung</b>				
2/510000+816000	Kostenbeiträge sonstige Leistungen Totenbeschauegebühren	303,00	1.002,00	1.002,00	0,00
	<b>Summe 510000 Medizinische Bereichsversorgung</b>	<b>303,00</b>	<b>1.002,00</b>	<b>1.002,00</b>	<b>0,00</b>
<b>639000</b>	<b>Sonstige Einrichtungen und Maßnahmen</b>				
6/639000+850000	Interessentenbeiträge von Grundstückseigentümern und Anrainern (einmalig)	18.216,00	0,00	0,00	0,00
	<b>Summe 639000 Sonstige Einrichtungen und Maßnahmen</b>	<b>18.216,00</b>	<b>0,00</b>	<b>0,00</b>	<b>0,00</b>
<b>817000</b>	<b>Friedhöfe</b>				
2/817000+829000	Sonstige Einnahmen (Trauerflor)	14,54	21,81	18,18	3,63
2/817000+852030	Grabstellengebühren	7.475,78	3.787,66	3.787,66	0,00
2/817000+852120	Beerdigungs-,Leichenhalle und Enterdungsgebühren	3.816,05	4.109,90	4.109,90	0,00
	<b>Summe 817000 Friedhöfe</b>	<b>11.306,37</b>	<b>7.919,37</b>	<b>7.915,74</b>	<b>3,63</b>
<b>820000</b>	<b>Wirtschaftshof</b>				
2/820000+810000	Erträge aus Leistungen (Sperrmüll, Bauschutt)	207,70	2.738,60	2.431,14	307,46
2/820000+811000	Miet- und Pachtertrag	0,00	1.200,00	1.200,00	0,00
	<b>Summe 820000 Wirtschaftshof</b>	<b>207,70</b>	<b>3.938,60</b>	<b>3.631,14</b>	<b>307,46</b>
<b>850000</b>	<b>Betriebe der Wasserversorgung</b>				
2/850000+300000	Kapitaltransfers von Bund, Bundesfonds und Bundeskammern	59.614,00	56.725,00	56.725,00	0,00
2/850000+307000	Kapitaltransfers von privaten Haushalten (Anschlussgebühren)	80,07	8.979,21	8.162,92	816,29
2/850000+852200	Wasserbezugsgebühren	51.629,66	50.134,41	45.576,58	4.557,83
2/850000+852300	Bereitstellungsgebühr	12.648,71	12.106,14	11.004,17	1.101,97
	<b>Summe 850000 Betriebe der Wasserversorgung</b>	<b>123.972,44</b>	<b>127.944,76</b>	<b>121.468,67</b>	<b>6.476,09</b>
<b>851000</b>	<b>Betriebe der Abwasserbeseitigung</b>				
2/851000+300000	Kapitaltransfers von Bund, Bundesfonds und Bundeskammern	953.569,31	856.719,28	856.719,28	0,00
2/851000+307000	Anschlussgebühren allgemein	3.771,34	3.771,34	3.428,49	342,85

# Rechnungsabschluss 2022

Stadtgemeinde Schrems

## Nachweis Kundenforderungen

Konto	Bezeichnung	Saldo Brutto 31.12.2021	Saldo Brutto 31.12.2022	Netto	USt
2/851000+852110	Kanalbenützungsgebühren	135.208,71	128.361,54	116.692,02	11.669,52
	<b>Summe 851000 Betriebe der Abwasserbeseitigung</b>	<b>1.092.549,36</b>	<b>988.852,16</b>	<b>976.839,79</b>	<b>12.012,37</b>
<b>853000</b>	<b>Betriebe für die Errichtung und Verw. von Wohn- u. Geschäftsgeb.</b>				
2/853000+811100	Heizungskostenersätze	0,00	4.293,59	3.577,99	715,60
	<b>Summe 853000 Betriebe für die Errichtung und Verw. von Wohn- u. Geschäftsgeb.</b>	<b>0,00</b>	<b>4.293,59</b>	<b>3.577,99</b>	<b>715,60</b>
<b>888000</b>	<b>Bestattungsunternehmen</b>				
2/888000+810110	Leistungserlöse	771,36	1.822,85	1.519,04	303,81
	<b>Summe 888000 Bestattungsunternehmen</b>	<b>771,36</b>	<b>1.822,85</b>	<b>1.519,04</b>	<b>303,81</b>
<b>920000</b>	<b>Ausschließliche Gemeindeabgaben</b>				
2/920000+830000	Grundsteuer A Land- u. Forstwirtschaft	813,98	-14,67	-14,67	0,00
2/920000+831000	Grundsteuer B Grundstücke	26.357,43	20.991,52	20.991,52	0,00
2/920000+833100	Kommunalsteuer	29.748,70	29.942,22	29.942,22	0,00
2/920000+838000	Hundeabgabe	1.865,00	2.050,00	2.050,00	0,00
2/920000+849000	Nebenansprüche (Mahnggeb./SZ/Verspätungszuschlag)	12.541,88	11.562,69	11.562,69	0,00
2/920000+850000	Aufschliessungsbeiträge	8.765,80	112.778,20	112.778,20	0,00
2/920000+856000	Verwaltungsabgaben	470,60	1.094,05	1.094,05	0,00
	<b>Summe 920000 Ausschließliche Gemeindeabgaben</b>	<b>80.563,39</b>	<b>178.404,01</b>	<b>178.404,01</b>	<b>0,00</b>
	<b>Gesamt</b>	<b>Brutto</b>	<b>Brutto</b>	<b>Netto</b>	<b>USt</b>
		<b>31.12.2021</b>	<b>31.12.2022</b>		
		<b>1.410.108,14</b>	<b>1.378.800,47</b>	<b>1.357.033,77</b>	<b>21.766,70</b>

## Forderungen

Konto	Bezeichnung	Saldo lt. Konto 31.12.2021	Saldo lt. Konto 31.12.2022	Offen	Differenz
230000	Kurzfristige Forderungen aus Lieferungen und Leistungen	101.731,12	75.701,98	75.701,98	0,00
231000	Langfristige Forderungen aus Lieferungen und Leistungen	0,00	0,00	0,00	0,00
233000	Forderungen aus Abgaben	295.193,71	389.654,21	389.654,21	0,00
284000	Sonstige langfristige Forderungen	1.013.183,31	913.444,28	913.444,28	0,00
<b>Summe</b>		<b>1.410.108,14</b>	<b>1.378.800,47</b>	<b>1.378.800,47</b>	<b>0,00</b>



Nachweis Lieferantenverbindlichkeiten



Konto	Bezeichnung	Saldo Brutto 31.12.2021	Saldo Brutto 31.12.2022	Netto	USt
<b>010000</b>	<b>Gemeindeamt</b>				
1/010000-430000	Lebensmittel	39,90	0,00	0,00	0,00
1/010000-454000	Reinigungsmittel	17,96	0,00	0,00	0,00
1/010000-456000	Schreib-,Zeichen-und sonstige Büromittel	0,00	208,58	192,93	15,65
1/010000-457000	Druckwerke	134,72	293,26	275,96	17,30
1/010000-459000	Sonstige Verbrauchsgüter	7,74	0,00	0,00	0,00
1/010000-614000	Instandhaltung Gebäude	0,00	316,76	293,00	23,76
1/010000-630000	Postdienste	1.510,03	1.900,88	1.900,88	0,00
1/010000-631000	Telekommunikationsdienste	10,76	0,00	0,00	0,00
1/010000-640200	Rechts- und Beratungsaufwand	0,00	6.240,00	5.771,89	468,11
1/010000-700000	Miet- und Pachtaufwand	7.061,27	7.061,27	6.531,56	529,71
1/010000-728000	Entgelte für sonstige Leistungen	594,17	632,41	584,97	47,44
	<b>Summe 010000 Gemeindeamt</b>	<b>9.376,55</b>	<b>16.653,16</b>	<b>15.551,19</b>	<b>1.101,97</b>
<b>019000</b>	<b>Repräsentationen</b>				
1/019000-723000	Repräsentationsauslagen	37,98	217,10	217,10	0,00
	<b>Summe 019000 Repräsentationen</b>	<b>37,98</b>	<b>217,10</b>	<b>217,10</b>	<b>0,00</b>
<b>023000</b>	<b>Einwohneramt</b>				
1/023000-728000	Entgelte für sonstige Leistungen	878,76	631,28	631,28	0,00
	<b>Summe 023000 Einwohneramt</b>	<b>878,76</b>	<b>631,28</b>	<b>631,28</b>	<b>0,00</b>
<b>024000</b>	<b>Wahlamt</b>				
1/024000-728100	Kosten der Wahlen +Volkszählung	0,00	90,72	90,72	0,00
	<b>Summe 024000 Wahlamt</b>	<b>0,00</b>	<b>90,72</b>	<b>90,72</b>	<b>0,00</b>
<b>094000</b>	<b>Gemeinschaftspflege</b>				
1/094000-590000	Freiwillige Sozialleistungen	840,00	0,00	0,00	0,00
	<b>Summe 094000 Gemeinschaftspflege</b>	<b>840,00</b>	<b>0,00</b>	<b>0,00</b>	<b>0,00</b>
<b>131000</b>	<b>Bau- und Feuerpolizei</b>				
1/131000-631000	Telekommunikationsdienste	33,98	34,92	34,92	0,00
1/131000-640100	Sachverständigenhonorare	2.159,14	1.370,63	1.370,63	0,00
1/131000-728000	Entgelte für sonstige Leistungen	726,66	857,78	857,78	0,00
	<b>Summe 131000 Bau- und Feuerpolizei</b>	<b>2.919,78</b>	<b>2.263,33</b>	<b>2.263,33</b>	<b>0,00</b>
<b>164000</b>	<b>Förderung der Brandbekämpfung und Brandverhütung</b>				
1/164000-452000	Treibstoffe für FF-Autos und Maschinen	0,00	171,83	171,83	0,00

Konto	Bezeichnung	Saldo Brutto 31.12.2021	Saldo Brutto 31.12.2022	Netto	USt
1/164000-600000/2	Strom FF-Gebharts	484,00	394,00	394,00	0,00
1/164000-617000	Instandhaltung von Fahrzeugen +Drehleiter FF Schrems	1.597,63	0,00	0,00	0,00
	<b>Summe 164000 Förderung der Brandbekämpfung und Brandverhütung</b>	<b>2.081,63</b>	<b>565,83</b>	<b>565,83</b>	<b>0,00</b>
<b>211000</b>	<b>Volksschule</b>				
1/211000-456000	Schreib-, Zeichen- und sonstige Büromittel	0,00	325,29	325,29	0,00
1/211000-456100	Ausgaben für Nachmittagsbetreuung	0,00	65,04	65,04	0,00
1/211000-457000	Druckwerke	0,00	9,20	9,20	0,00
1/211000-630000	Postdienste	0,00	3,00	3,00	0,00
1/211000-728000	Entgelte für sonstige Leistungen	87,60	426,60	426,60	0,00
5/211000-010000	Gebäude und Bauten	24.000,00	97.880,45	97.880,45	0,00
	<b>Summe 211000 Volksschule</b>	<b>24.087,60</b>	<b>98.709,58</b>	<b>98.709,58</b>	<b>0,00</b>
<b>212000</b>	<b>Neue Mittelschulen/ Hauptschulen</b>				
1/212000-752000	Transfers an Gemeinden, Gemeindeverbände (ohne marktbestimmte Tätigkeit) und Gemeindefonc	0,00	-25.985,79	-25.985,79	0,00
	<b>Summe 212000 Neue Mittelschulen/ Hauptschulen</b>	<b>0,00</b>	<b>-25.985,79</b>	<b>-25.985,79</b>	<b>0,00</b>
<b>240000</b>	<b>Kindergärten</b>				
1/240000-430000	Lebensmittel	331,70	323,36	293,96	29,40
1/240000-454000	Reinigungsmittel	17,96	72,05	60,04	12,01
1/240000-456100	Bildungs- und Beschäftigungsmaterial	1.317,31	22,00	18,33	3,67
1/240000-459000	Sonstige Verbrauchsgüter	596,42	79,49	66,24	13,25
1/240000-614000	Instandhaltung von Gebäuden	0,00	637,02	530,85	106,17
1/240000-621000	Sonstige Transporte (Beförderung Kinder)	2.498,83	0,00	0,00	0,00
1/240000-728000	Entgelte für sonstige Leistungen	4.719,75	254,12	231,01	23,11
	<b>Summe 240000 Kindergärten</b>	<b>9.481,97</b>	<b>1.388,04</b>	<b>1.200,43</b>	<b>187,61</b>
<b>240100</b>	<b>Tagesbetreuung "Storchennest"</b>				
1/240100-430000	Lebensmittel	48,91	59,06	53,69	5,37
1/240100-454000	Reinigungsmittel	0,00	3,98	3,32	0,66
1/240100-459000	Sonstige Verbrauchsgüter	3,97	2,49	2,20	0,29
1/240100-631000	Telekommunikationsdienste	36,29	37,28	31,07	6,21
	<b>Summe 240100 Tagesbetreuung "Storchennest"</b>	<b>89,17</b>	<b>102,81</b>	<b>90,28</b>	<b>12,53</b>
<b>251000</b>	<b>Schüler-u.Lehrlingsheim (Internat)</b>				
1/251000-400000	Geringwertige Wirtschaftsgüter GWG	1.031,98	0,00	0,00	0,00
1/251000-430000	Lebensmittel	22.161,21	25.460,27	23.079,60	2.380,67
1/251000-454000	Reinigungsmittel	463,57	849,59	707,99	141,60
1/251000-456000	Schreib-, Zeichen- und sonstige Büromittel	0,00	99,82	83,18	16,64



Konto	Bezeichnung	Saldo Brutto 31.12.2021	Saldo Brutto 31.12.2022	Netto	USt
1/251000-459000	Sonstige Verbrauchsgüter	78,37	1.420,67	1.183,89	236,78
1/251000-614000	Instandhaltung Gebäude	48,00	0,00	0,00	0,00
1/251000-618200	Instandhaltung Einrichtung	0,00	224,40	187,00	37,40
1/251000-631000	Telekommunikationsdienste	136,08	144,43	120,36	24,07
1/251000-728000	Entgelte für sonstige Leistungen	315,97	3.178,56	2.648,80	529,76
	<b>Summe 251000 Schüler-u.Lehrlingsheim (Internat)</b>	<b>24.235,18</b>	<b>31.377,74</b>	<b>28.010,82</b>	<b>3.366,92</b>
<b>264000</b>	<b>Eislaufplätze und -hallen</b>				
1/264000-600000	Energiebezüge	2.000,00	0,00	0,00	0,00
	<b>Summe 264000 Eislaufplätze und -hallen</b>	<b>2.000,00</b>	<b>0,00</b>	<b>0,00</b>	<b>0,00</b>
<b>273000</b>	<b>Volksbüchereien</b>				
1/273000-400000	Geringwertige Wirtschaftsgüter (GWG)	10,12	0,00	0,00	0,00
1/273000-456000	Schreib-, Zeichen- und sonstige Büromittel	0,00	23,91	23,91	0,00
1/273000-457100	Ankauf von Büchern	48,00	130,11	130,11	0,00
1/273000-614000	Instandhaltung von Gebäuden und Bauten	0,00	4.425,60	4.425,60	0,00
1/273000-630000	Postdienste	2,75	0,00	0,00	0,00
1/273000-728000	Entgelte für sonstige Leistungen	0,00	48,00	48,00	0,00
	<b>Summe 273000 Volksbüchereien</b>	<b>60,87</b>	<b>4.627,62</b>	<b>4.627,62</b>	<b>0,00</b>
<b>320000</b>	<b>Ausbildung in Musik und darstellender Kunst</b>				
1/320000-042000	Ankauf Instrumente	1.830,00	0,00	0,00	0,00
	<b>Summe 320000 Ausbildung in Musik und darstellender Kunst</b>	<b>1.830,00</b>	<b>0,00</b>	<b>0,00</b>	<b>0,00</b>
<b>362000</b>	<b>Denkmalpflege</b>				
1/362000-615000	Instandhaltung von Kulturgütern	42,70	0,00	0,00	0,00
	<b>Summe 362000 Denkmalpflege</b>	<b>42,70</b>	<b>0,00</b>	<b>0,00</b>	<b>0,00</b>
<b>363000</b>	<b>Altstadterhaltung und Ortsbildpflege</b>				
1/363000-728500	Ortsbildpflege Blumenschmuck ua	105,00	0,00	0,00	0,00
5/363000-006000	Sonstige Grundstückseinrichtungen	32.394,60	4.561,20	4.561,20	0,00
5/363000-010000	Gebäude und Bauten (Schulgasse 4)	0,00	4.545,23	4.545,23	0,00
	<b>Summe 363000 Altstadterhaltung und Ortsbildpflege</b>	<b>32.499,60</b>	<b>9.106,43</b>	<b>9.106,43</b>	<b>0,00</b>
<b>381000</b>	<b>Massnahmen der Kulturpflege</b>				
1/381000-600000	Strom Veranstaltungen	0,00	450,00	450,00	0,00
	<b>Summe 381000 Massnahmen der Kulturpflege</b>	<b>0,00</b>	<b>450,00</b>	<b>450,00</b>	<b>0,00</b>

Konto	Bezeichnung	Saldo Brutto 31.12.2021	Saldo Brutto 31.12.2022	Netto	USt
<b>390000</b>	<b>Kirchliche Angelegenheiten</b>				
1/390000-600200	Strom	6,38	0,00	0,00	0,00
	<b>Summe 390000 Kirchliche Angelegenheiten</b>	<b>6,38</b>	<b>0,00</b>	<b>0,00</b>	<b>0,00</b>
<b>423000</b>	<b>Essen auf Rädern</b>				
1/423000-452000	Treibstoffe	0,00	181,53	151,27	30,26
1/423000-617000	Instandhaltung der Fahrzeuge	167,81	0,00	0,00	0,00
	<b>Summe 423000 Essen auf Rädern</b>	<b>167,81</b>	<b>181,53</b>	<b>151,27</b>	<b>30,26</b>
<b>510000</b>	<b>Medizinische Bereichsversorgung</b>				
1/510000-728000	Entgelte für sonstige Leistungen ärztliche Tätigkeit, Totenbeschau	3.538,18	1.132,88	1.132,88	0,00
	<b>Summe 510000 Medizinische Bereichsversorgung</b>	<b>3.538,18</b>	<b>1.132,88</b>	<b>1.132,88</b>	<b>0,00</b>
<b>519000</b>	<b>Sonstige Einrichtungen und Maßnahmen</b>				
1/519000-400000	Geringwertige Wirtschaftsgüter (GWG)	24,81	0,00	0,00	0,00
1/519000-631000	Telekommunikationsdienste	48,80	0,00	0,00	0,00
1/519000-723000	Amtspauschalien und Repräsentationsaufwendungen	512,62	0,00	0,00	0,00
	<b>Summe 519000 Sonstige Einrichtungen und Maßnahmen</b>	<b>586,23</b>	<b>0,00</b>	<b>0,00</b>	<b>0,00</b>
<b>520000</b>	<b>Natur- und Landschaftsschutz</b>				
1/520000-614600	Instandhaltung	19,03	0,00	0,00	0,00
1/520000-728000	Entgelte für sonstige Leistungen	0,00	1.488,00	1.488,00	0,00
	<b>Summe 520000 Natur- und Landschaftsschutz</b>	<b>19,03</b>	<b>1.488,00</b>	<b>1.488,00</b>	<b>0,00</b>
<b>522000</b>	<b>Reinhaltung der Luft</b>				
1/522000-050000	Sonderanlagen	0,00	13.647,88	13.647,88	0,00
1/522000-600000/3	Strom E-Tankstelle Hauptplatz	0,00	24,00	24,00	0,00
	<b>Summe 522000 Reinhaltung der Luft</b>	<b>0,00</b>	<b>13.671,88</b>	<b>13.671,88</b>	<b>0,00</b>
<b>612000</b>	<b>Gemeindestraßen</b>				
1/612000-455000	Chemische und sonstige artverwandte Mittel	2.802,71	4.979,28	4.979,28	0,00
1/612000-611000	Instandhaltung von Straßen und Brücken	19.735,39	38.430,81	38.430,81	0,00
1/612000-700000	Miet- und Pacht Aufwand	0,00	2.460,00	2.460,00	0,00
	<b>Summe 612000 Gemeindestraßen</b>	<b>22.538,10</b>	<b>45.870,09</b>	<b>45.870,09</b>	<b>0,00</b>
<b>612004</b>	<b>Straßenbauten</b>				
5/612004-002000	Straßenbauten zu Vorhaben 62 (ABA BA 32 und WVA BA 30)	0,00	50.099,09	50.099,09	0,00
	<b>Summe 612004 Straßenbauten</b>	<b>0,00</b>	<b>50.099,09</b>	<b>50.099,09</b>	<b>0,00</b>

Konto	Bezeichnung	Saldo Brutto 31.12.2021	Saldo Brutto 31.12.2022	Netto	USt
<b>612100</b>	<b>Gemeindestraßen</b>				
5/612100-002000	Straßenbauten zu Vorhaben 61 (ABA BA 30 und WVA BA 29)	23.140,82	73.908,27	73.908,27	0,00
	<b>Summe 612100 Gemeindestraßen</b>	<b>23.140,82</b>	<b>73.908,27</b>	<b>73.908,27</b>	<b>0,00</b>
<b>639100</b>	<b>Sonstige Einrichtungen und Maßnahmen</b>				
5/639100-004000	Wasser- und Abwasserbauten und -anlagen	1.292,40	0,00	0,00	0,00
	<b>Summe 639100 Sonstige Einrichtungen und Maßnahmen</b>	<b>1.292,40</b>	<b>0,00</b>	<b>0,00</b>	<b>0,00</b>
<b>640000</b>	<b>Einrichtung und Maßnahmen der Strassenverkehrsordnung</b>				
1/640000-400000	Geringwertige Wirtschaftsgüter (GWG)	1.221,78	0,00	0,00	0,00
1/640000-700000	Pachtzinse	0,00	609,40	609,40	0,00
	<b>Summe 640000 Einrichtung und Maßnahmen der Strassenverkehrsordnung</b>	<b>1.221,78</b>	<b>609,40</b>	<b>609,40</b>	<b>0,00</b>
<b>710000</b>	<b>Land- und forstwirtschaftlicher Wegebau</b>				
1/710000-611200	Beseitigung von Unwetterschäden	1.292,40	4.765,33	4.765,33	0,00
	<b>Summe 710000 Land- und forstwirtschaftlicher Wegebau</b>	<b>1.292,40</b>	<b>4.765,33</b>	<b>4.765,33</b>	<b>0,00</b>
<b>770000</b>	<b>Einrichtung zur Förderung des Fremdenverkehrs</b>				
1/770000-728000	Entgelte für sonstige Leistungen	2.399,91	286,64	286,64	0,00
	<b>Summe 770000 Einrichtung zur Förderung des Fremdenverkehrs</b>	<b>2.399,91</b>	<b>286,64</b>	<b>286,64</b>	<b>0,00</b>
<b>814000</b>	<b>Straßenreinigung</b>				
1/814000-452100	Treibstoffe Kehrmachine MUT GD 394 CI	0,00	251,94	251,94	0,00
	<b>Summe 814000 Straßenreinigung</b>	<b>0,00</b>	<b>251,94</b>	<b>251,94</b>	<b>0,00</b>
<b>815000</b>	<b>Park- und Gartenanlagen, Kinderspielplätze</b>				
1/815000-006000	Sonstige Grundstückseinrichtungen	6.626,02	0,00	0,00	0,00
1/815000-616000	Instandhaltung von Geräten und Maschinen	0,00	475,23	475,23	0,00
	<b>Summe 815000 Park- und Gartenanlagen, Kinderspielplätze</b>	<b>6.626,02</b>	<b>475,23</b>	<b>475,23</b>	<b>0,00</b>
<b>816000</b>	<b>Öffentliche Beleuchtung und öffentliche Uhren</b>				
1/816000-611000	Instandhaltung Straßenbeleuchtung	3.273,90	4.667,10	4.667,10	0,00
	<b>Summe 816000 Öffentliche Beleuchtung und öffentliche Uhren</b>	<b>3.273,90</b>	<b>4.667,10</b>	<b>4.667,10</b>	<b>0,00</b>
<b>817000</b>	<b>Friedhöfe</b>				
1/817000-400000	Geringwertige Wirtschaftsgüter GWG	342,00	0,00	0,00	0,00
1/817000-452000	Treibstoffe	0,00	86,39	86,39	0,00
1/817000-459000	Sonstige Verbrauchsgüter	21,36	51,85	51,85	0,00

Konto	Bezeichnung	Saldo Brutto 31.12.2021	Saldo Brutto 31.12.2022	Netto	USt
1/817000-610100	Instandhaltung Friedhofsanlagen	102,24	348,00	348,00	0,00
1/817000-614100	Instandhaltung der Aufbahrungshallen	44,09	0,00	0,00	0,00
1/817000-728000	Entgelte für sonstige Leistungen	4.339,44	2.632,22	2.632,22	0,00
	<b>Summe 817000 Friedhöfe</b>	<b>4.849,13</b>	<b>3.118,46</b>	<b>3.118,46</b>	<b>0,00</b>
<b>820000</b>	<b>Wirtschaftshof</b>				
1/820000-400000	Geringwertige Wirtschaftsgüter GWG	85,00	0,00	0,00	0,00
1/820000-400300	Dienstbekleidung Reinigung	1.642,20	1.753,62	1.644,43	109,19
1/820000-420000	Werkstoffe	0,00	30,34	28,45	1,89
1/820000-457000	Druckwerke	0,00	92,49	86,73	5,76
1/820000-459000	Sonstige Verbrauchsgüter	58,58	1.737,37	1.629,19	108,18
1/820000-614200	Instandhaltung Gebäude	41,45	0,00	0,00	0,00
1/820000-616000	Instandhaltung Maschinen	0,00	64,20	60,20	4,00
1/820000-728000	Entgelte für sonstige Leistungen	363,14	397,00	372,28	24,72
	<b>Summe 820000 Wirtschaftshof</b>	<b>2.190,37</b>	<b>4.075,02</b>	<b>3.821,28</b>	<b>253,74</b>
<b>821000</b>	<b>Fuhrpark</b>				
1/821000-452000	Treibstoffe	378,52	5.779,57	5.419,70	359,87
1/821000-459000	Sonstige Verbrauchsgüter	95,76	172,75	161,99	10,76
1/821000-617000	Instandhaltung Fahrzeuge	11.485,32	6.529,17	6.122,62	406,55
	<b>Summe 821000 Fuhrpark</b>	<b>11.959,60</b>	<b>12.481,49</b>	<b>11.704,31</b>	<b>777,18</b>
<b>821400</b>	<b>Ankauf Holder C70S</b>				
5/821400-040000	Fahrzeuge	0,00	148.980,48	148.980,48	0,00
	<b>Summe 821400 Ankauf Holder C70S</b>	<b>0,00</b>	<b>148.980,48</b>	<b>148.980,48</b>	<b>0,00</b>
<b>831000</b>	<b>Freibäder</b>				
1/831000-459000	Sonstige Verbrauchsgüter	0,00	65,69	65,69	0,00
1/831000-728000	Entgelte für sonstige Leistungen	1.821,60	0,00	0,00	0,00
	<b>Summe 831000 Freibäder</b>	<b>1.821,60</b>	<b>65,69</b>	<b>65,69</b>	<b>0,00</b>
<b>840000</b>	<b>Grundbesitz</b>				
1/840000-001000	Erwerb von Grundstücken	0,00	19.348,72	19.348,72	0,00
1/840000-710000	Öffentliche Abgaben	47,00	0,00	0,00	0,00
	<b>Summe 840000 Grundbesitz</b>	<b>47,00</b>	<b>19.348,72</b>	<b>19.348,72</b>	<b>0,00</b>
<b>842000</b>	<b>Waldbesitz Gemeindewald</b>				
1/842000-728000	Entgelte für sonstige Leistungen	2.149,98	3.708,97	3.708,97	0,00

Konto	Bezeichnung	Saldo Brutto 31.12.2021	Saldo Brutto 31.12.2022	Netto	USt
2/842000+808000	Veräußerung von Erzeugnissen Holzverkauf	6.037,13	9.368,06	9.368,06	0,00
	<b>Summe 842000 Waldbesitz Gemeindewald</b>	<b>-3.887,15</b>	<b>-5.659,09</b>	<b>-5.659,09</b>	<b>0,00</b>
<b>850000</b>	<b>Betriebe der Wasserversorgung</b>				
1/850000-456000	Schreib-, Zeichen- und sonstige Büromittel	0,00	102,42	85,35	17,07
1/850000-459000	Sonstige Verbrauchsgüter	0,00	225,87	188,22	37,65
1/850000-600400	Strom	2.108,76	0,00	0,00	0,00
1/850000-612000	Instandhaltung Wasserversorgungsanlage	12.750,49	19.695,94	16.413,28	3.282,66
1/850000-614000	Instandhaltung Gebäude	187,05	0,00	0,00	0,00
1/850000-728000	Entgelte sonstige Leistungen	406,56	602,64	502,20	100,44
	<b>Summe 850000 Betriebe der Wasserversorgung</b>	<b>15.452,86</b>	<b>20.626,87</b>	<b>17.189,05</b>	<b>3.437,82</b>
<b>850002</b>	<b>Sanierungen und Erweiterungen WVA BA 29</b>				
5/850002-004000	Wasser- und Abwasserbauten und -anlagen	72.850,29	59.475,35	49.562,79	9.912,56
	<b>Summe 850002 Sanierungen und Erweiterungen WVA BA 29</b>	<b>72.850,29</b>	<b>59.475,35</b>	<b>49.562,79</b>	<b>9.912,56</b>
<b>850004</b>	<b>WVA BA 30 - Sanierungen und Erweiterungen 2022</b>				
5/850004-004000	Wasser- und Abwasserbauten und -anlagen	0,00	277.877,92	231.564,93	46.312,99
	<b>Summe 850004 WVA BA 30 - Sanierungen und Erweiterungen 2022</b>	<b>0,00</b>	<b>277.877,92</b>	<b>231.564,93</b>	<b>46.312,99</b>
<b>850005</b>	<b>WVA BA 31 Sanierung Budweiser Straße</b>				
5/850005-004000	Wasser- und Abwasserbauten und -anlagen	0,00	1.541,03	1.284,19	256,84
	<b>Summe 850005 WVA BA 31 Sanierung Budweiser Straße</b>	<b>0,00</b>	<b>1.541,03</b>	<b>1.284,19</b>	<b>256,84</b>
<b>851000</b>	<b>Betriebe der Abwasserbeseitigung</b>				
1/851000-612000	Instandhaltung von Kanalisationsanlagen	27.364,33	2.085,06	1.737,55	347,51
1/851000-728000	Entgelte für sonstige Leistungen	14.691,43	13.125,77	10.938,14	2.187,63
	<b>Summe 851000 Betriebe der Abwasserbeseitigung</b>	<b>42.055,76</b>	<b>15.210,83</b>	<b>12.675,69</b>	<b>2.535,14</b>
<b>851002</b>	<b>Sanierungen und Erweiterungen ABA BA 30</b>				
5/851002-004000	Wasser- und Abwasserbauten und -anlagen	52.042,77	130.543,35	108.786,12	21.757,23
	<b>Summe 851002 Sanierungen und Erweiterungen ABA BA 30</b>	<b>52.042,77</b>	<b>130.543,35</b>	<b>108.786,12</b>	<b>21.757,23</b>
<b>851004</b>	<b>ABA BA 32 - Sanierungen und Erweiterungen 2022</b>				
5/851004-004000	Wasser- und Abwasserbauten und -anlagen	0,00	398.802,66	332.372,21	66.430,45
	<b>Summe 851004 ABA BA 32 - Sanierungen und Erweiterungen 2022</b>	<b>0,00</b>	<b>398.802,66</b>	<b>332.372,21</b>	<b>66.430,45</b>

Konto	Bezeichnung	Saldo Brutto 31.12.2021	Saldo Brutto 31.12.2022	Netto	USt
<b>851005</b>	<b>ABA BA 34 Sanierung Budweiser Straße</b>				
5/851005-004000	Wasser- und Abwasserbauten und -anlagen	0,00	1.541,03	1.284,19	256,84
	<b>Summe 851005 ABA BA 34 Sanierung Budweiser Straße</b>	<b>0,00</b>	<b>1.541,03</b>	<b>1.284,19</b>	<b>256,84</b>
<b>852000</b>	<b>Betriebe der Müllbeseitigung</b>				
1/852000-728000	Entgelte für sonstige Leistungen	6.322,76	6.141,62	5.583,28	558,34
	<b>Summe 852000 Betriebe der Müllbeseitigung</b>	<b>6.322,76</b>	<b>6.141,62</b>	<b>5.583,28</b>	<b>558,34</b>
<b>853000</b>	<b>Betriebe für die Errichtung und Verw. von Wohn- u. Geschäftsgeb.</b>				
1/853000-459000	Sonstige Verbrauchsgüter	0,00	4,00	3,33	0,67
1/853000-614500	Instandhaltung Wohn-u.Geschäftsgebäude/Vereinshäuser	0,00	524,89	437,40	87,49
1/853000-728000	Entgelte für sonstige Leistungen	0,00	1.136,87	947,39	189,48
	<b>Summe 853000 Betriebe für die Errichtung und Verw. von Wohn- u. Geschäftsgeb.</b>	<b>0,00</b>	<b>1.665,76</b>	<b>1.388,12</b>	<b>277,64</b>
<b>853002</b>	<b>Betreutes Wohnen Seniorenwohnhaus</b>				
1/853002-400000	Geringwertige Wirtschaftsgüter GWG	9,60	0,00	0,00	0,00
1/853002-728000	Entgelte für sonstige Leistungen	1.461,72	0,00	0,00	0,00
	<b>Summe 853002 Betreutes Wohnen Seniorenwohnhaus</b>	<b>1.471,32</b>	<b>0,00</b>	<b>0,00</b>	<b>0,00</b>
<b>888000</b>	<b>Bestattungsunternehmen</b>				
1/888000-631000	Telekommunikationsdienste	9,90	10,45	8,71	1,74
	<b>Summe 888000 Bestattungsunternehmen</b>	<b>9,90</b>	<b>10,45</b>	<b>8,71</b>	<b>1,74</b>
<b>900000</b>	<b>Gesonderte Verwaltung</b>				
1/900000-640110	Kosten für Steuerüberprüfungen	2.160,00	0,00	0,00	0,00
1/900000-728000	Entgelte für sonstige Leistungen	372,56	68,40	63,50	4,90
1/900000-728100	Entgelte für sonstige Leistungen (Gemdat LV)	518,80	542,83	503,93	38,90
	<b>Summe 900000 Gesonderte Verwaltung</b>	<b>3.051,36</b>	<b>611,23</b>	<b>567,43</b>	<b>43,80</b>
	<b>Gesamt</b>	<b>Brutto 31.12.2021</b>	<b>Brutto 31.12.2022</b>	<b>Netto</b>	<b>USt</b>
		<b>386.802,32</b>	<b>1.434.064,10</b>	<b>1.276.552,50</b>	<b>157.511,60</b>

## Verbindlichkeiten

Konto	Bezeichnung	Saldo lt. Konto	Saldo lt. Konto	Offen	Differenz
		31.12.2021	31.12.2022		
331000	Kurzfristige Verbindlichkeiten aus Lieferungen und Leistungen	386.802,32	1.434.064,10	1.434.064,10	0,00
332000	Langfristige Verbindlichkeiten aus Lieferungen und Leistungen	0,00	0,00	0,00	0,00
333000	Kurzfristige Verbindlichkeiten aus Abgaben	0,00	0,00	0,00	0,00
<b>Summe</b>		<b>386.802,32</b>	<b>1.434.064,10</b>	<b>1.434.064,10</b>	<b>0,00</b>





Nettovermögensveränderungsrechnung (Anlage 1d)



Nettovermögensveränderungsrechnung	Saldo der Eröffnungsbilanz	Kumuliertes Nettoergebnis	Haushalts-rücklagen	Neubewertungs-rücklagen	Fremdwährungs-umrechnungs-rücklagen	Summe Nettovermögen
<b>Nettovermögen zum 31.12.2021</b>	<b>11.680.753,76</b>	<b>0,00</b>	<b>7.071.216,10</b>	<b>0,00</b>	<b>0,00</b>	<b>18.751.969,86</b>
1. Änderungen der Ansatz- und Bewertungsmethoden	0,00	0,00	XXXXXXXXXXXXXXXX	0,00	0,00	0,00
2. Nacherfassung von Vermögenswerten	0,00	0,00	0,00	0,00	0,00	0,00
3. Änderung der erstmaligen Eröffnungsbilanz (gem. § 38 Abs. 8)	0,00	0,00	0,00	0,00	0,00	0,00
<b>Angepasstes Nettovermögen zum 31.12.2021</b>	<b>11.680.753,76</b>	<b>0,00</b>	<b>7.071.216,10</b>	<b>0,00</b>	<b>0,00</b>	<b>18.751.969,86</b>
4. Veränderung aus der Bewertung von zur Veräußerung verfügbarer Finanzinstrumente	XXXXXXXXXXXXXXXX	XXXXXXXXXXXXXXXX	XXXXXXXXXXXXXXXX	0,00	XXXXXXXXXXXXXXXX	0,00
5. Veränderung aus der Bewertung von Beteiligungen	XXXXXXXXXXXXXXXX	XXXXXXXXXXXXXXXX	XXXXXXXXXXXXXXXX	0,00	XXXXXXXXXXXXXXXX	0,00
6. Veränderung aus der Umrechnung von Vermögen und Fremdmittel in fremder Währung	XXXXXXXXXXXXXXXX	XXXXXXXXXXXXXXXX	XXXXXXXXXXXXXXXX	XXXXXXXXXXXXXXXX	0,00	0,00
<b>Summe Nettoveränderung, die nicht in die Ergebnisrechnung eingegangen ist</b>						
7. Nettoergebnis des Finanzjahres (SA0)	XXXXXXXXXXXXXXXX	1.585.639,86	XXXXXXXXXXXXXXXX	XXXXXXXXXXXXXXXX	XXXXXXXXXXXXXXXX	1.585.639,86
8. Zuweisung und Entnahmen von Haushaltsrücklagen (SU23)	XXXXXXXXXXXXXXXX	0,00	0,00	XXXXXXXXXXXXXXXX	XXXXXXXXXXXXXXXX	0,00
<b>Nettovermögen zum 31.12.2022</b>	<b>11.680.753,76</b>	<b>1.585.639,86</b>	<b>7.071.216,10</b>	<b>0,00</b>	<b>0,00</b>	<b>20.337.609,72</b>



Nachweis über Transferzahlungen (Anlage 6a)



Haushaltskonto	Bezeichnung Ansatz	Bezeichnung Post	Summe Einzahlungen	Summe Auszahlungen
<b>Transferzahlungen von/an Bund, Bundesfonds, Bundeskammern</b>				
<b>Gesamtsumme Transferzahlungen von/an Bund, Bundesfonds, Bundeskammern</b>			<b>5.845.130,17</b>	<b>0,00</b>
<b>Summe Kapitaltransfers</b>			<b>0,00</b>	<b>0,00</b>
<b>Summe Laufende Transfers</b>			<b>5.845.130,17</b>	<b>0,00</b>
2/519000+860000	Sonstige Einrichtungen und Maßnahmen	Transfers von Bund, Bundesfonds und Bundeskammern	41.821,00	
2/519000+860010	Sonstige Einrichtungen und Maßnahmen	Covid-Vergütung Mitarbeiter Zentralamt	6.543,21	
2/519000+860022	Sonstige Einrichtungen und Maßnahmen	Covid-Vergütung Mitarbeiter Standesamt	2.053,09	
2/519000+860023	Sonstige Einrichtungen und Maßnahmen	Covid-Vergütung f. Mitarbeiter Standesamt	1.965,88	
2/519000+860131	Sonstige Einrichtungen und Maßnahmen	Covid-Vergütung Mitarbeiter Bau- und Feuerpolizei	3.857,92	
2/519000+860211	Sonstige Einrichtungen und Maßnahmen	Covid-Vergütung Mitarbeiter Volksschule	3.650,67	
2/519000+860212	Sonstige Einrichtungen und Maßnahmen	Covid-Vergütung f. Mitarbeiter	2.556,43	
2/519000+860240	Sonstige Einrichtungen und Maßnahmen	Covid-Vergütung Mitarbeiter Kindergarten/ Storchennest	9.021,23	
2/519000+860251	Sonstige Einrichtungen und Maßnahmen	Covid-Vergütung Mitarbeiter Schüler- und Lehrlingsheim	10.114,48	
2/519000+860423	Sonstige Einrichtungen und Maßnahmen	Covid-Vergütung Mitarbeiter Essen auf Räder	884,75	
2/519000+860814	Sonstige Einrichtungen und Maßnahmen	Covid-Vergütung Mitarbeiter Straßenreinigung	1.922,29	
2/519000+860815	Sonstige Einrichtungen und Maßnahmen	Covid-Vergütung Mitarbeiter Park- und Grünanlagen	4.603,95	
2/519000+860820	Sonstige Einrichtungen und Maßnahmen	Covid-Vergütung Wirtschaftshof	2.439,43	
2/519000+860821	Sonstige Einrichtungen und Maßnahmen	Covid-Vergütung Mitarbeiter Fuhrpark	3.803,62	
2/519000+860850	Sonstige Einrichtungen und Maßnahmen	Covid-Vergütung Mitarbeiter Wasserversorgung	4.625,86	
2/519000+860851	Sonstige Einrichtungen und Maßnahmen	Covid-Vergütung Mitarbeiter Abwasserbeseitigung	3.637,09	
2/519000+860888	Sonstige Einrichtungen und Maßnahmen	Covid-Vergütung Mitarbeiter Bestattung	2.088,33	
2/519000+860900	Sonstige Einrichtungen und Maßnahmen	Covid-Vergütung Mitarbeiter Gesonderte Verwaltung	2.232,77	
2/710000+860000	Land- und forstwirtschaftlicher Wegebau	Transfers von Bund, Bundesfonds und Bundeskammern	14.327,18	
2/842000+860000	Waldbesitz Gemeindewald	Transfers von Bund, Bundesfonds und Bundeskammern	2.293,60	
2/851000+860000	Betriebe der Abwasserbeseitigung	Zuschuss Kommunalkredit	117.180,49	
2/925000+859400	Ertragsanteile an gemeinschaftlichen Bundesabgaben	Ertragsanteile nach dem ABVS	5.577.011,90	
2/941000+860000	Sonstige Finanzzuweisungen nach dem FAG	Laufende Transferzahlungen von Bund und Bundesfonds	26.495,00	

Haushaltskonto	Bezeichnung Ansatz	Bezeichnung Post	Summe Einzahlungen	Summe Auszahlungen
<b>Transferzahlungen von/an Länder, Landesfonds, Landesammern</b>				
<b>Gesamtsumme Transferzahlungen von/an Länder, Landesfonds, Landesammern</b>			<b>526.409,53</b>	<b>34.712,51</b>
<b>Summe Kapitaltransfers</b>			<b>39.562,98</b>	<b>0,00</b>
<b>Summe Laufende Transfers</b>			<b>486.846,55</b>	<b>34.712,51</b>
2/024000+816300	Wahlamt	Kostenbeiträge für Wahlen	5.204,59	
2/180000+301000	Zivilschutz	Kapitaltransfers von Ländern, Landesfonds und Landesammern	39.562,98	
2/211000+861000	Volksschule	Transfers von Ländern, Landesfonds und Landesammern	22.110,75	
2/220000+816600	Berufsbildende Pflichtschulen	Ersatz Zahlungen LBS	25.959,40	
2/240000+861000	Kindergärten	Transfers von Ländern, Landesfonds und Landesammern	150,00	
2/240000+861120	Kindergärten	Landeszuschüsse (Zinsen)	6.937,70	
2/240100+861000	Tagesbetreuung "Storchennest"	Transfers von Ländern, Landesfonds und Landesammern	26.125,00	
2/273000+861000	Volksbüchereien	Transfers von Ländern, Landesfonds und Landesammern	1.000,00	
2/423000+861131	Essen auf Rädern	Subvention des Landes	19.545,20	
2/519000+861000	Sonstige Einrichtungen und Maßnahmen	Transfers von Ländern, Landesfonds und Landesammern	26.781,71	
2/520000+861000	Natur- und Landschaftsschutz	Transfers von Ländern, Landesfonds und Landesammern	10.654,25	
2/710000+861000	Land- und forstwirtschaftlicher Wegebau	Transfers von Ländern, Landesfonds und Landesammern	1.103,00	
2/749000+861000	Sonstige Einrichtungen und Maßnahmen	Transfers von Ländern, Landesfonds und Landesammern	40,80	
2/921000+861000	Zwischen Ländern und Gemeinden geteilte Abgaben	Transfers von Ländern, Landesfonds und Landesammern	78.686,15	
2/940000+861000	Bedarfszuweisungen	Transfers von Ländern, Landesfonds und Landesammern	136.565,37	
2/947000+861000	Sonstige Zuschüsse der Länder	Transfers von Ländern, Landesfonds und Landesammern	125.982,63	
1/419000-751200	Sonstige Einrichtungen und Maßnahmen	Wohnsitzgemeindebeitrag		34.712,51
<b>Transferzahlungen von/an Gemeinden, Gemeindeverbände, Gemeindefonds</b>				
<b>Gesamtsumme Transferzahlungen von/an Gemeinden, Gemeindeverbände, Gemeindefonds</b>			<b>4.200,00</b>	<b>450.073,85</b>
<b>Summe Kapitaltransfers</b>			<b>0,00</b>	<b>0,00</b>
<b>Summe Laufende Transfers</b>			<b>4.200,00</b>	<b>450.073,85</b>
2/010000+828400	Gemeindeamt	Rückersätze von Ausgaben (Sta+Stbv)	4.200,00	
1/022000-752600	Standesamt	Beitrag an Standesamts- und Staatsbürgerschaftsverband		132.200,00
1/212000-752000	Neue Mittelschulen/ Hauptschulen	Transfers an Gemeinden, Gemeindeverbände (ohne marktbestimmte Tätigkeit) und Gemeindefonds		183.050,00
1/213000-752000	Sonderschulen	Transfers an Gemeinden, Gemeindeverbände (ohne marktbestimmte Tätigkeit) und Gemeindefonds		41.365,90
1/214000-752000	Polytechnische Schulen	Transfers an Gemeinden, Gemeindeverbände (ohne marktbestimmte Tätigkeit) und Gemeindefonds		18.269,77
1/320000-752000	Ausbildung in Musik und darstellender Kunst	Musikschulumlagen		68.145,18
1/510000-752000	Medizinische Bereichsversorgung	Laufende Transferzahlungen Beitrag Sanitätsgemeindeguppe		3.200,00
1/639000-752900	Sonstige Einrichtungen und Maßnahmen	Beitrag-Wasserverband,Braunaubach-Reissbach		3.843,00



Haushaltskonto	Bezeichnung Ansatz	Bezeichnung Post	Summe Einzahlungen	Summe Auszahlungen
<b>Transferzahlungen von/an Sozialversicherungsträger</b>				
	<b>Gesamtsumme Transferzahlungen von/an Sozialversicherungsträger</b>		<b>0,00</b>	<b>0,00</b>
	<b>Summe Kapitaltransfers</b>		<b>0,00</b>	<b>0,00</b>
	<b>Summe Laufende Transfers</b>		<b>0,00</b>	<b>0,00</b>
<b>Transferzahlungen von/an sonst. Träger des öffentlichen Rechts</b>				
	<b>Gesamtsumme Transferzahlungen von/an sonst. Träger des öffentlichen Rechts</b>		<b>95.027,02</b>	<b>0,00</b>
	<b>Summe Kapitaltransfers</b>		<b>0,00</b>	<b>0,00</b>
	<b>Summe Laufende Transfers</b>		<b>95.027,02</b>	<b>0,00</b>
2/010000+863000	Gemeindeamt	Transfers von sonstigen Trägern öffentlichen Rechts und Sozialversicherungsträgern	16.863,15	
2/240000+863000	Kindergärten	Transfers von sonstigen Trägern öffentlichen Rechts und Sozialversicherungsträgern	28.622,62	
2/270000+863000	Volkshochschulen	Transfers von sonstigen Trägern öffentlichen Rechts	750,00	
2/815000+863000	Park- und Gartenanlagen, Kinderspielplätze	Teilersatz Personalkosten AMS	43.167,33	
2/820000+863000	Wirtschaftshof	Transfers von sonstigen Trägern öffentlichen Rechts und Sozialversicherungsträgern	5.623,92	
<b>Gesamtsumme</b>			<b>6.470.766,72</b>	<b>484.786,36</b>



Nachweis über Haushaltsrücklagen und  
Zahlungsmittelreserven (Anlage 6b)



Haushaltsrücklagen		Rücklagenstand			Rücklagenstand	Zahlungsmittelreserven		
Nr.	Verwendungszweck	31.12.2021	Zuführungen	Entnahmen	31.12.2022	31.12.2021	31.12.2022	Konto-/Sparbuchnummer
8/9990935/00001	Allgemeine Haushaltsrücklage Rücklage aus 40% des Saldos der Eröffnungsbilanz	7.071.216,10	0,00	0,00	7.071.216,10			
<b>Allgemeine Haushaltsrücklagen</b>		<b>7.071.216,10</b>	<b>0,00</b>	<b>0,00</b>	<b>7.071.216,10</b>			
<b>Gesamtsummen</b>		<b>7.071.216,10</b>	<b>0,00</b>	<b>0,00</b>	<b>7.071.216,10</b>			



Einzelnachweis über Finanzschulden und Schuldendienst  
(Anlage 6c)

Kontonummer Darlehensnr.	Ansatz	Darlehensgeber/Staat Aktenzahl	Verwendungszweck Genehmigungsdatum/-vermerk	Beschluss- Datum	Zinssatz	Währung	Laufzeit
<b>1. Darlehen für Investitionszwecke</b>							
<b>1.1. ... von Trägern des öffentlichen Rechts</b>							
<b>1.1.1. ... von Bund, Bundesfonds, Bundeskammern</b>							
<b>1.1.2. ... von Ländern, Landesfonds, Landeskammern</b>							
10209	851006	NÖ Wasserwirtschaftsfonds/AT	Abwasserbeseitigung BA 12, Kleedorf Bauteil 2 u. Transportleitung Ehrenhöbart, WWF-05-2350120	17.12.2002	1,000%	EUR	01.01.2001 -
	200	602502538		Abwasserbeseitigung BA 12	FIX verzinst		31.12.2031
10209	851007	NÖ Wasserwirtschaftsfonds/AT	Abwasserbeseitigung BA 14, Lang- und Kurzscharza, WWF-30221014	22.06.2006	1,000%	EUR	01.01.2007 -
	201	602512258		Abwasserbeseitigung BA 14	FIX verzinst		31.12.2037
10209	851008	NÖ Wasserwirtschaftsfonds/AT	Abwasserbeseitigung BA 17, ON-Erweiterung Schrems, Industriegebiet KH+Langegg, WWF-30221017	03.02.2005	1,000%	EUR	01.01.2004 -
	202	602509435		Abwasserbeseitigung BA 17	FIX verzinst		31.12.2034
10209	851009	NÖ Wasserwirtschaftsfonds/AT	Abwasserbeseitigung BA 18, Neuniederschrems, WWF-30221018	28.06.2010	1,000%	EUR	01.01.2009 -
	203	602520854		Abwasserbeseitigung BA 18	FIX verzinst		31.12.2039
10209	850008	NÖ Wasserwirtschaftsfonds/AT	Wasserversorgungsanlage BA 17, Brunnen Kollersdorf III, WWF-30472017	23.09.2009	1,000%	EUR	01.01.2014 -
	850	602518965		Wasserversorgungsanlage BA 17	FIX verzinst		31.12.2043
<b>1.1.3. ... von Gemeinden, Gemeindeverbänden, Gemeindefonds</b>							
<b>1.1.4. ... von Sozialversicherungsträgern</b>							
<b>1.1.5. ... von sonstigen Trägern des öffentlichen Rechts</b>							
<b>1.2. ... von Beteiligungen der Gebietskörperschaft (ohne Finanzunternehmungen)</b>							
<b>1.3. ... von Unternehmen (ohne Beteiligungen und ohne Finanzunternehmungen)</b>							
<b>1.4. ... von Finanzunternehmen</b>							
<b>1.4.1. ... von Finanzunternehmen im Inland</b>							
3937	850002	Waldviertler Sparkasse Bank AG/AT	WVA BA 29 + ABA BA 30, Sanierungen + Erweiterungen 2020 + 2021, Aufteilung 70 % ABA und 30 % WVA	20.07.2020	0,728%	EUR	31.12.2020 -
	61	AT44 2027 2000 0729 9951		WVA BA 29	euribor6m		30.06.2045



Kontonummer Darlehensnr.	Darlehenshöhe Gesamt	Buchwert 31.12.2021	Zugang	Tilgung	Zinsen	Summe Schuldendienst	Schuldendienst- ersätze	Buchwert 31.12.2022	Kursgewinn/ -verlust	Buchwert inkl. KG/KV	Netto Schuldendienst
10209 200	89.482,00	113.060,15	0,00	0,00	0,00	0,00	0,00	113.060,15	0,00	113.060,15	0,00
10209 201	152.448,00	85.629,74	0,00	0,00	0,00	0,00	0,00	85.629,74	0,00	85.629,74	0,00
10209 202	129.647,00	67.069,26	0,00	0,00	0,00	0,00	0,00	67.069,26	0,00	67.069,26	0,00
10209 203	106.149,00	56.084,20	0,00	0,00	0,00	0,00	0,00	56.084,20	0,00	56.084,20	0,00
10209 850	13.501,00	8.764,82	0,00	0,00	0,00	0,00	0,00	8.764,82	0,00	8.764,82	0,00
3937 61	330.000,00 1.100.000,00	309.984,98	0,00	6.285,80	697,47	6.983,27	0,00	303.699,18	0,00	303.699,18	6.983,27

Kontonummer Darlehensnr.	Ansatz	Darlehensgeber/Staat Aktenzahl	Verwendungszweck Genehmigungsdatum/-vermerk	Beschluss- Datum	Zinssatz	Währung	Laufzeit	Zinsindikator
3937	851002	Waldviertler Sparkasse Bank AG/AT	WVA BA 29 + ABA BA 30, Sanierungen + Erweiterungen 2020 + 2021, Aufteilung 70 % ABA und 30 % WVA	20.07.2020	0,728%	EUR	31.12.2020 -	
61		AT44 2027 2000 0729 9951		ABA BA 30		euribor6m	30.06.2045	
10145	639000	HYPO NOE Gruppe Bank AG/AT	Hochwasserschutz, Vorhaben 4	29.06.2017	0,760%	EUR	10.07.2017 -	
4		466-273007		Sonstige Einrichtungen und Maßnahmen		euribor6m	30.06.2042	
10145	851120	HYPO NOE Gruppe Bank AG/AT	Kanalbau Gebharts, Vorhaben 35	16.10.2018	0,620%	EUR	01.01.2018 -	
35		00466-307807		Kanalbau Gebharts		euribor6m	31.12.2043	
10145	851142	HYPO NOE Gruppe Bank AG/AT	ABA Schrems SPS/DFÜ und PLS, Vorhaben 42	29.06.2017	0,760%	EUR	10.07.2017 -	
42		466-273104		Betriebe der Abwasserbeseitigung		euribor6m	30.06.2042	
10145	851147	HYPO NOE Gruppe Bank AG/AT	Kanal- u. Wasserleitungssanierung, Niederschremser Straße, Vorhaben 47	20.09.2016	0,940%	EUR	01.01.2016 -	
47		0466-258903		Kanal-u. Wasserleitungssanierung Niederschremser S		euribor6m	31.12.2041	
10145	164000	HYPO NOE Gruppe Bank AG/AT	Ankauf HLF1 für FF Langegg, Vorhaben 48	20.09.2016	0,890%	EUR	01.01.2016 -	
48		0466-259101		Förderung der Brandbekämpfung und Brandverhütung		euribor6m	31.12.2026	
10145	612100	HYPO NOE Gruppe Bank AG/AT	Straßensanierung Gazeile, (Nebenanlagen), Vorhaben 49	20.09.2016	0,890%	EUR	01.01.2016 -	
49		0466-259209		Gemeindestraßen		euribor6m	31.12.2026	
10145	164300	HYPO NOE Gruppe Bank AG/AT	HLF2 FF Pürbach	29.06.2017	0,690%	EUR	10.07.2017 -	
50		466-272906		HLF2 FF Pürbach		euribor6m	30.06.2027	
10145	163100	HYPO NOE Gruppe Bank AG/AT	Ankauf FF-Fahrzeug HLF3 , FF Schrems	17.12.2019	0,450%	EUR	01.01.2020 -	
52		466329401		Ankauf FF-Fahrzeug HLF3		euribor6m	31.12.2029	
10145	010100	HYPO NOE Gruppe Bank AG/AT	Umbau Stadtamt, ao Vorhaben 53	16.10.2018	0,479%	EUR	01.01.2018 -	
53		00466-307602		Umbau Stadtamt		euribor6m	31.12.2037	
10145	821200	HYPO NOE Gruppe Bank AG/AT	Fuhrpark, ao Vorhaben 59	17.12.2019	0,450%	EUR	01.01.2020 -	
59		466329509		Fuhrpark		euribor6m	31.12.2030	
10145	639100	HYPO NOE Gruppe Bank AG/AT	Sanierung Eliasteich, Vorhaben 72	27.01.2021	0,350%	EUR	01.12.2020 -	
72		466-354007		Sanierung Eliasteich Vorhaben 72		euribor6m	31.12.2031	
10145	850110	HYPO NOE Gruppe Bank AG/AT	Wasser und Kanalkataster, Vorhaben 12	20.09.2016	0,940%	EUR	01.01.2016 -	
114		0466-259004		Wasser+Kanal		euribor6m	31.12.2041	
10145	612000	HYPO NOE Gruppe Bank AG/AT	Gemeindestraßenbau, Vorhaben 1 FSA 2013	23.04.2014	0,890%	EUR	01.01.2014 -	
200		0466-220906		Gemeindestraßen		euribor6m	31.12.2024	

Kontonummer Darlehensnr.	Darlehenshöhe Gesamt	Buchwert 31.12.2021	Zugang	Tilgung	Zinsen	Summe Schuldendienst	Schuldendienst- ersätze	Buchwert 31.12.2022	Kursgewinn/ -verlust	Buchwert inkl. KG/KV	Netto Schuldendienst
3937	770.000,00	723.298,31	0,00	14.666,88	1.627,42	16.294,30	0,00	708.631,43	0,00	708.631,43	16.294,30
61	1.100.000,00										
10145 4	150.000,00	125.014,34	0,00	5.600,31	1.076,81	6.677,12	0,00	119.414,03	0,00	119.414,03	6.677,12
10145 35	141.200,00	125.386,92	0,00	5.272,80	907,20	6.180,00	0,00	120.114,12	0,00	120.114,12	6.180,00
10145 42	140.000,00	116.718,88	0,00	5.223,55	1.005,38	6.228,93	0,00	111.495,33	0,00	111.495,33	6.228,93
10145 47	297.000,00	243.035,97	0,00	10.978,69	2.525,71	13.504,40	0,00	232.057,28	0,00	232.057,28	13.504,40
10145 48	60.000,00	30.665,97	0,00	6.011,16	290,67	6.301,83	0,00	24.654,81	0,00	24.654,81	6.301,83
10145 49	75.000,00	37.500,00	0,00	7.500,00	317,07	7.817,07	0,00	30.000,00	0,00	30.000,00	7.817,07
10145 50	70.400,00	39.319,28	0,00	7.020,76	299,46	7.320,22	0,00	32.298,52	0,00	32.298,52	7.320,22
10145 52	157.000,00	126.162,04	0,00	15.462,04	683,49	16.145,53	0,00	110.700,00	0,00	110.700,00	16.145,53
10145 53	3.200.000,00	1.925.232,80	0,00	113.248,98	9.086,25	122.335,23	0,00	1.811.983,82	0,00	1.811.983,82	122.335,23
10145 59	137.000,00	110.090,42	0,00	13.492,35	596,42	14.088,77	0,00	96.598,07	0,00	96.598,07	14.088,77
10145 72	200.000,00	180.319,59	0,00	19.664,09	805,61	20.469,70	0,00	160.655,50	0,00	160.655,50	20.469,70
10145 114	85.000,00	69.555,75	0,00	3.142,05	722,84	3.864,89	0,00	66.413,70	0,00	66.413,70	3.864,89
10145 200	150.000,00	37.500,00	0,00	15.000,00	300,38	15.300,38	0,00	22.500,00	0,00	22.500,00	15.300,38

Kontonummer Darlehensnr.	Ansatz	Darlehensgeber/Staat Aktenzahl	Verwendungszweck Genehmigungsdatum/-vermerk	Beschluss- Datum	Zinssatz	Währung	Laufzeit	Zinsindikator
10145 300	612000	HYPO NOE Gruppe Bank AG/AT 0466-231401	Gemeindestraßenbau, Vorhaben 1 FSA 2014	28.10.2014 Gemeindestraßen	0,840%	EUR	01.01.2014 - 31.12.2024	euribor6m
10145 400	164000	HYPO NOE Gruppe Bank AG/AT 0466-231304	FF-Auto Gebharts, Vorhaben 39/2014	28.10.2014 Förderung der Brandbekämpfung und Brandverhütung	0,840%	EUR	01.01.2014 - 31.12.2024	euribor6m
10145 500	612000	HYPO NOE Gruppe Bank AG/AT 0466-246107	Gemeindestraßenbau, Vorhaben 1 FSA 2015, Arbeitsplatzmotor Gemeinden	03.09.2015 Gemeindestraßen	0,740%	EUR	01.01.2015 - 31.12.2025	euribor6m
10145 612	612100	HYPO NOE Gruppe Bank AG/AT 0466-258806	Gemeindestraßenbau 2016, Vorhaben 612	20.09.2016 Gemeindestraßen	0,890%	EUR	01.01.2016 - 31.12.2026	euribor6m
10145 613	612100	HYPO NOE Gruppe Bank AG/AT 466-272809	Gemeindestraßenbau, Vorhaben 612	29.06.2017 Gemeindestraßen	0,690%	EUR	10.07.2017 - 01.03.2027	euribor6m
10145 639	639000	HYPO NOE Gruppe Bank AG/AT 466446602	Darlehen für Hochwasserschutz 2022, Vorhaben 4	10.11.2022 geplantes Darlehen für Hochwasser Vorhermaßnahmen	1,615%	EUR	01.01.2022 - 31.12.2031	euribor3m
10145 817	817000	HYPO NOE Gruppe Bank AG/AT 00466432903	Ankauf Friedhofsbagger, Vorhaben 817	Ankauf Friedhofsbagger	0,349%	EUR	01.01.2022 - 31.12.2031	euribor6m
10145 821	821300	HYPO NOE Gruppe Bank AG/AT 00466-307505	FUHRPARK Ersatzanschaffungen, ao Vorhaben 821	16.10.2018 FUHRPARK Ersatzanschaffungen	0,580%	EUR	01.01.2018 - 31.12.2028	euribor6m
10145 860	612000	HYPO NOE Gruppe Bank AG/AT 466446505	Neuerrichtung Brücke Langegg	10.11.2022 Neuerrichtung Brücke Langegg	1,615%	EUR	01.01.2022 - 31.12.2031	euribor3m
10145 6121	612100	HYPO NOE Gruppe Bank AG/AT 0466-423203	Darlehen Straßenbaumaßnahmen , Vorhaben 612 16.12.2021	16.12.2021 Straßenbau- u. Wegeerhaltung	0,269%	EUR	01.01.2021 - 31.12.2030	euribor6m
10145 820100	820100	HYPO NOE Gruppe Bank AG/AT 00466432806	Ankauf Multifunktionslader AVANT für Bauhof, Vorhaben 820100	Ankauf Multifunktionslader AVANT für Bauhof	0,349%	EUR	01.01.2022 - 31.12.2031	euribor6m
10145 821400	821400	HYPO NOE Gruppe Bank AG/AT 00466433004	Ankauf Holder C70S, Vorhaben 821400	Ankauf Holder C70S	0,349%	EUR	01.01.2022 - 31.12.2031	euribor6m
10196 35	851120	UniCredit Bank Austria AG/AT 10011027215	Kanalbau Gebharts, ABA BA 15	10.12.2014 Kanalbau Gebharts	0,805%	EUR	01.01.2014 - 31.12.2039	euribor6m
10196 37	850900	UniCredit Bank Austria AG/AT 10013 546 808	Sanierung Grenzgasse, Vorhaben 37	02.07.2015 Sanierung Grenzgasse	0,845%	EUR	01.01.2015 - 31.12.2030	euribor6m

Kontonummer Darlehensnr.	Darlehenshöhe Gesamt	Buchwert 31.12.2021	Zugang	Tilgung	Zinsen	Summe Schuldendienst	Schuldendienst- ersätze	Buchwert 31.12.2022	Kursgewinn/ -verlust	Buchwert inkl. KG/KV	Netto Schuldendienst
10145 300	100.000,00	30.000,00	0,00	10.000,00	231,00	10.231,00	0,00	20.000,00	0,00	20.000,00	10.231,00
10145 400	40.000,00	12.361,01	0,00	4.081,21	106,88	4.188,09	0,00	8.279,80	0,00	8.279,80	4.188,09
10145 500	177.900,00	71.160,00	0,00	17.790,00	493,67	18.283,67	0,00	53.370,00	0,00	53.370,00	18.283,67
10145 612	50.000,00	25.000,00	0,00	5.000,00	211,38	5.211,38	0,00	20.000,00	0,00	20.000,00	5.211,38
10145 613	225.000,00	123.750,00	0,00	22.500,00	815,07	23.315,07	0,00	101.250,00	0,00	101.250,00	23.315,07
10145 639	305.000,00	0,00	305.000,00	0,00	253,35	253,35	0,00	305.000,00	0,00	305.000,00	253,35
10145 817	73.800,00	0,00	72.300,00	7.081,00	223,23	7.304,23	0,00	65.219,00	0,00	65.219,00	7.304,23
10145 821	165.000,00	116.499,44	0,00	16.299,66	773,90	17.073,56	0,00	100.199,78	0,00	100.199,78	17.073,56
10145 860	100.000,00	0,00	100.000,00	0,00	83,07	83,07	0,00	100.000,00	0,00	100.000,00	83,07
10145 6121	98.000,00	98.000,00	0,00	9.800,00	172,09	9.972,09	0,00	88.200,00	0,00	88.200,00	9.972,09
10145 820100	60.300,00	0,00	56.000,00	5.484,59	172,90	5.657,49	0,00	50.515,41	0,00	50.515,41	5.657,49
10145 821400	0,00	0,00	150.000,00	14.690,88	463,13	15.154,01	0,00	135.309,12	0,00	135.309,12	15.154,01
10196 35	1.100.000,00	808.533,99	0,00	21.344,77	2.357,77	23.702,54	0,00	787.189,22	0,00	787.189,22	23.702,54
10196 37	370.000,00	213.969,61	0,00	12.278,62	666,99	12.945,61	0,00	201.690,99	0,00	201.690,99	12.945,61

Kontonummer Darlehensnr.	Ansatz	Darlehensgeber/Staat Aktenzahl	Verwendungszweck Genehmigungsdatum/-vermerk	Beschluss- Datum	Zinssatz	Währung	Laufzeit Zinsindikator
10196 38	240000	UniCredit Bank Austria AG/AT 10001976538	Neubau Kindergarten, Projekt 38	27.02.2013 Kindergärten	2,243%	EUR	01.01.2013 - 31.12.2034
10196 148	851400	UniCredit Bank Austria AG/AT 400 891 669	Rückhaltebecken Errichtung, ABA BA 10	16.12.1999 Errichtung Rückhaltebecken	2,942%	EUR	01.01.2000 - 31.12.2024
10196 150	851100	UniCredit Bank Austria AG/AT 53131/550.724	Kanal Lang+Kurzschwarza, ABA BA 14	20.04.2006 Kanalbau Lang+Kurzschwarza	0,725%	EUR	01.01.2006 - 31.12.2031
10196 400	639000	UniCredit Bank Austria AG/AT 10001980456	Hochwasserschutz, ao Vorhaben 4	27.02.2013 Sonstige Einrichtungen und Maßnahmen	2,343%	EUR	01.01.2013 - 31.12.2038
10196 612	612000	UniCredit Bank Austria AG/AT 10013 546 519	Gemeindestraßenbau, Finanzsonderaktion 2015	02.07.2015 Gemeindestraßen	1,853%	EUR	01.01.2015 - 31.12.2025
10201 100	850400	Kommunalkredit Austria AG/AT 113318	Brunnen Kollersdorf, WVA BA 17	21.06.2007 Brunnen Kollersdorf	0,950%	EUR	01.01.2007 - 31.12.2032
10201 150	851900	Kommunalkredit Austria AG/AT 109869	Kanalbau Pürbach, ABA BA 13	25.09.2001 Kanalbau BA 13-Pürbach	0,950%	EUR	01.01.2002 - 31.12.2027
20073 1	612000	Raiba Oberes Waldviertel/AT 26-20.030.094	Gemeindestraßenbau FSA, Vorhaben 1	19.09.2012 Gemeindestraßen	1,000%	EUR	01.01.2012 - 31.12.2022
20073 9	164100	Raiba Oberes Waldviertel/AT 24-20.030.094	Errichtung FF-Haus Pürbach, Vorhaben 9	19.09.2012 Förderung der Brandbekämpfung FF- Gebharts	1,225%	EUR	01.01.2012 - 31.12.2022
20073 33	850300	Raiba Oberes Waldviertel/AT 27-20.030.094	Fernwirktechnik Brunnen Kollersdorf, Vorhaben 33	19.09.2012 Wasserversorgungsanlage Langegg	1,225%	EUR	01.01.2012 - 31.12.2027
20073 36	850163	Raiba Oberes Waldviertel/AT 25-20.030.094	Erweiterung Pürbach, ABA+WVA FF-HausNeubau, Vorhaben 36	19.09.2012 Erweiterung WVA Errichtung FF-Haus Pürbach	1,225%	EUR	01.01.2012 - 31.12.2027
20073 36	851163	Raiba Oberes Waldviertel/AT 25-20.030.094	Erweiterung Pürbach, ABA+WVA FF-HausNeubau, Vorhaben 36	19.09.2012 Erweiterung ABA Errichtung FF-Haus	1,225%	EUR	01.01.2012 - 31.12.2027
20073 55	850148	Raiba Oberes Waldviertel/AT 28-20.030.094	ABA BA 28/WVA BA 27, Ortsnetzerweiterung KG Schrems, Vorhaben 55	16.12.2021 WVA BA 27	0,492%	EUR	31.12.2021 - 31.12.2046

Kontonummer Darlehensnr.	Darlehenshöhe Gesamt	Buchwert 31.12.2021	Zugang	Tilgung	Zinsen	Summe Schuldendienst	Schuldendienst- ersätze	Buchwert 31.12.2022	Kursgewinn/ -verlust	Buchwert inkl. KG/KV	Netto Schuldendienst
10196 38	3.200.000,00	2.133.995,36	0,00	118.362,32	10.015,15	128.377,47	0,00	2.015.633,04	0,00	2.015.633,04	128.377,47
10196 148	1.671.475,19	240.320,44	0,00	79.930,74	439,80	80.370,54	0,00	160.389,70	0,00	160.389,70	80.370,54
10196 150	660.000,00	287.231,96	0,00	14.361,60	0,01	14.361,61	0,00	272.870,36	0,00	272.870,36	14.361,61
10196 400	253.000,00	175.903,56	0,00	7.419,72	961,50	8.381,22	0,00	168.483,84	0,00	168.483,84	8.381,22
10196 612	100.000,00	35.000,00	0,00	10.000,00	217,34	10.217,34	0,00	25.000,00	0,00	25.000,00	10.217,34
10201 100	180.000,00	87.360,59	0,00	7.530,55	906,02	8.436,57	0,00	79.830,04	0,00	79.830,04	8.436,57
10201 150	944.746,84	245.649,50	0,00	43.589,53	2.517,61	46.107,14	0,00	202.059,97	0,00	202.059,97	46.107,14
20073 1	69.000,00	6.900,00	0,00	6.900,00	51,75	6.951,75	0,00	0,00	0,00	0,00	6.951,75
20073 9	40.000,00	4.198,66	0,00	4.198,66	33,88	4.232,54	0,00	0,00	0,00	0,00	4.232,54
20073 33	70.000,00	29.373,27	0,00	4.760,64	312,20	5.072,84	0,00	24.612,63	0,00	24.612,63	5.072,84
20073 36	45.000,00 90.000,00	18.882,83	0,00	3.060,42	200,70	3.261,12	0,00	15.822,41	0,00	15.822,41	3.261,12
20073 36	45.000,00 90.000,00	18.882,82	0,00	3.060,42	200,69	3.261,11	0,00	15.822,40	0,00	15.822,40	3.261,11
20073 55	287.550,00 575.100,00	287.550,00	0,00	10.987,50	1.077,56	12.065,06	0,00	276.562,50	0,00	276.562,50	12.065,06

Kontonummer Darlehensnr.	Ansatz	Darlehensgeber/Staat Aktenzahl	Verwendungszweck Genehmigungsdatum/-vermerk	Beschluss- Datum	Zinssatz	Währung	Laufzeit	Zinsindikator
20073 851148		Raiba Oberes Waldviertel/AT	ABA BA 28/WVA BA 27, Ortsnetzerweiterung KG Schrems, Vorhaben 55	16.12.2021	0,492%	EUR	31.12.2021 -	
55		28-20.030.094	16.12.2021	ABA BA 28		euribor6m	31.12.2046	
20073 102	850500	Raiba Oberes Waldviertel/AT 21-20.030.094	Ozonanlage Wasserwerk	16.12.2010	0,725%	EUR	01.01.2010 -	
20073 103	850400	Raiba Oberes Waldviertel/AT 20-20.030.094	Brunnen Kollersdorf (2010)	16.12.2010	0,725%	EUR	01.01.2010 -	
20073 104	851110	Raiba Oberes Waldviertel/AT 23-20.030.094	Kanalbau Neuniederschrems, ABA BA18, Fertigstellung	15.02.2011	0,715%	EUR	01.01.2011 -	
20073 147	851800	Raiba Oberes Waldviertel/AT 15-20.030.094	Niederschrems und Kleedorf Bauteil 1, ABA BA 11	18.09.1997	0,330%	EUR	01.01.1999 -	
20073 200	851100	Raiba Oberes Waldviertel/AT 19-20.030.094	Kanalbau Lang+Kurzschwarza, ABA BA14	16.12.2010	0,725%	EUR	01.01.2010 -	
20073 300	851100	Raiba Oberes Waldviertel/AT 22-20.030.094	Kanalbau Lang+Kurzschwarza, ABA BA14, Fertigstellung/Erweiterung	15.02.2011	0,715%	EUR	01.01.2011 -	
20087 100	851100	BAWAG P.S.K. Bank für Arbeit und Wirtschaft und Österre 00540-014-205	Kanalbau Lang+Kurzschwarza	23.06.2008	0,732%	EUR	01.01.2008 -	
20087 149	851500	BAWAG P.S.K. Bank für Arbeit und Wirtschaft und Österre PSK 1-154-475	ABA BA12 Niederschrems, und Kleedorf Bauteil 1	21.09.2000	0,730%	EUR	01.01.2000 -	
20087 250	850110	BAWAG P.S.K. Bank für Arbeit und Wirtschaft und Österre 00540-022-330	Wasser und Kanalkataster	25.06.2009	1,025%	EUR	01.01.2009 -	
20087 300	851100	BAWAG P.S.K. Bank für Arbeit und Wirtschaft und Österre 00540-022-321	Kanalbau Lang+Kurzschwarza	25.06.2009	1,025%	EUR	01.01.2009 -	
20087 350	851110	BAWAG P.S.K. Bank für Arbeit und Wirtschaft und Österre 00540-036-640	Kanalbau Neuniederschrems, ABA BA 18	28.06.2010	1,025%	EUR	01.01.2010 -	

## 1.4.2. ... von Finanzunternehmen im Ausland

## 1.5. ... von Sonstigen

**Zwischensumme**



Kontonummer Darlehensnr.	Darlehenshöhe Gesamt	Buchwert 31.12.2021	Zugang	Tilgung	Zinsen	Summe Schuldendienst	Schuldendienst- ersätze	Buchwert 31.12.2022	Kursgewinn/ -verlust	Buchwert inkl. KG/KV	Netto Schuldendienst
20073	287.550,00	287.550,00	0,00	10.987,49	1.077,56	12.065,05	0,00	276.562,51	0,00	276.562,51	12.065,05
55	575.100,00										
20073 102	90.000,00	25.083,90	0,00	6.213,48	142,37	6.355,85	0,00	18.870,42	0,00	18.870,42	6.355,85
20073 103	80.000,00	22.296,85	0,00	5.523,09	126,55	5.649,64	0,00	16.773,76	0,00	16.773,76	5.649,64
20073 104	340.000,00	197.756,86	0,00	13.579,90	1.167,06	14.746,96	0,00	184.176,96	0,00	184.176,96	14.746,96
20073 147	1.017.419,68	49.707,53	0,00	49.707,53	54,43	49.761,96	0,00	0,00	0,00	0,00	49.761,96
20073 200	220.000,00	128.649,05	0,00	8.828,47	771,87	9.600,34	0,00	119.820,58	0,00	119.820,58	9.600,34
20073 300	260.000,00	151.225,90	0,00	10.384,63	892,46	11.277,09	0,00	140.841,27	0,00	140.841,27	11.277,09
20087 100	400.000,00	203.952,31	0,00	16.535,96	985,05	17.521,01	0,00	187.416,35	0,00	187.416,35	17.521,01
20087 149	1.380.783,85	264.898,18	0,00	65.726,30	1.208,87	66.935,17	0,00	199.171,88	0,00	199.171,88	66.935,17
20087 250	250.000,00	137.093,65	0,00	10.147,84	851,49	10.999,33	0,00	126.945,81	0,00	126.945,81	10.999,33
20087 300	400.000,00	219.349,82	0,00	16.236,54	1.362,39	17.598,93	0,00	203.113,28	0,00	203.113,28	17.598,93
20087 350	850.000,00	498.819,76	0,00	34.176,02	3.105,21	37.281,23	0,00	464.643,74	0,00	464.643,74	37.281,23
		<b>11.787.300,27</b>	<b>683.300,00</b>	<b>957.129,54</b>	<b>56.646,13</b>	<b>1.013.775,67</b>	<b>0,00</b>	<b>11.513.470,73</b>	<b>0,00</b>	<b>11.513.470,73</b>	<b>1.013.775,67</b>

Kontonummer Darlehensnr.	Ansatz	Darlehensgeber/Staat Aktenzahl	Verwendungszweck Genehmigungsdatum/-vermerk	Beschluss- Datum	Zinssatz Zinsindikator	Währung	Laufzeit
<b>2. Finanzschulden für den laufenden Aufwand</b>							
2.1. ... von Trägern des öffentlichen Rechts							
2.1.1. ... von Bund, Bundesfonds, Bundeskammern							
2.1.2. ... von Ländern, Landesfonds, Landeskammern							
2.1.3. ... von Gemeinden, Gemeindeverbänden, Gemeindefonds							
2.1.4. ... von Sozialversicherungsträgern							
2.1.5. ... von sonstigen Trägern des öffentlichen Rechts							
2.2. ... von Beteiligungen der Gebietskörperschaft (ohne Finanzunternehmungen)							
2.3. ... von Unternehmen (ohne Beteiligungen und ohne Finanzunternehmungen)							
2.4. ... von Finanzunternehmen							
2.4.1. ... von Finanzunternehmen im Inland							
2.4.2. ... von Finanzunternehmen im Ausland							
2.5. ... von Sonstigen							
<b>Zwischensumme</b>							
<b>SUMME (1 und 2)</b>							
Davon ohne A85-89							
Davon A85-89							

Kontonummer Darlehensnr.	Darlehenshöhe Gesamt	Buchwert 31.12.2021	Zugang	Tilgung	Zinsen	Summe Schuldendienst	Schuldendienst- ersätze	Buchwert 31.12.2022	Kursgewinn/ -verlust	Buchwert inkl. KG/KV	Netto Schuldendienst
		0,00	0,00	0,00	0,00	0,00	0,00	0,00	0,00	0,00	0,00
		11.787.300,27	683.300,00	957.129,54	56.646,13	1.013.775,67	0,00	11.513.470,73	0,00	11.513.470,73	1.013.775,67
		5.444.572,47	683.300,00	462.607,73	28.735,45	491.343,18	0,00	5.665.264,74	0,00	5.665.264,74	491.343,18
		6.342.727,80	0,00	494.521,81	27.910,68	522.432,49	0,00	5.848.205,99	0,00	5.848.205,99	522.432,49



Nachweis über hausinterne Vergütungen (Anlage 6f)



<b>Gruppenebene</b>		<b>Erträge</b>	<b>Aufwendungen</b>
0	Vertretungskörper und allgemeine Verwaltung	0,00	8.809,02
1	Öffentliche Ordnung und Sicherheit	0,00	5.034,30
2	Unterricht, Erziehung, Sport und Wissenschaft	0,00	66.787,19
3	Kunst, Kultur und Kultus	0,00	35.641,49
4	Soziale Wohlfahrt und Wohnbauförderung	0,00	0,00
5	Gesundheit	0,00	7.498,66
6	Straßen- und Wasserbau, Verkehr	0,00	97.556,89
7	Wirtschaftsförderung	0,00	7.148,02
8	Dienstleistungen	916.402,42	737.356,69
9	Finanzwirtschaft	49.429,84	0,00
<b>Summe</b>		<b>965.832,26</b>	<b>965.832,26</b>
<b>Nicht voranschlagswirksame Gebarung</b>		<b>Mittelaufbringung</b>	<b>Mittelverwendung</b>
270	Finanzamt Vorsteuerbeträge (nicht voranschlagswirksame Gebarung)	0,00	0,00
360	Umsatzsteuer (nicht voranschlagswirksame Gebarung)	0,00	0,00
<b>Summe</b>		<b>0,00</b>	<b>0,00</b>





Anlagenspiegel Einzelkonten (Anlage 6g)



Ansatz MVAG Konto	Bezeichnung	Inbetrieb- nahme	RND	ND	Buchwert 31.12.2021	Zugänge/ + Umbuchungen -	Abgänge/	Wertaufholung+/ Wertminderung-	Abschreibung	Buchwert 31.12.2022
<b>010000</b>	<b>Gemeindeamt</b>				<b>1.957.183,82</b>	<b>962,24</b>	<b>0,00</b>	<b>0,00</b>	<b>43.629,68</b>	<b>1.914.516,38</b>
<b>1010</b>	<b>Immaterielle Vermögenswerte</b>				<b>4.447,81</b>	<b>962,24</b>	<b>0,00</b>	<b>0,00</b>	<b>2.499,40</b>	<b>2.910,65</b>
2/0440001/00003	Software SQL-Server inkl. Installationen	09.11.2020	2,5	5,0	3.515,48	0,00	0,00	0,00	1.004,42	2.511,06
4/0440001/01607	Acrobat Pro11 Zentralamt	28.10.2013	0,0	5,0	0,00	0,00	0,00	0,00	0,00	0,00
4/0440001/01610	OnePlaceSolutions-Lizenz für ELAK	24.07.2015	0,0	5,0	0,00	0,00	0,00	0,00	0,00	0,00
4/0440001/01611	OnePlaceSolutions- Lizenz für ELAK	18.08.2015	0,0	5,0	0,00	0,00	0,00	0,00	0,00	0,00
4/0440001/01616	K5 Finanz, Friedhof, Datenkonvertierung,	08.05.2017	0,0	5,0	0,00	0,00	0,00	0,00	0,00	0,00
4/0440001/02466	Backup Software, Dolezal	27.04.2016	0,0	5,0	0,00	0,00	0,00	0,00	0,00	0,00
4/0440001/02467	Firewall, Dolezal	21.01.2015	0,0	5,0	0,00	0,00	0,00	0,00	0,00	0,00
4/0440001/02599	K5 Fakturierung	03.03.2020	2,0	5,0	599,38	0,00	0,00	0,00	199,79	399,59
4/0440001/02605	Worry-Free Standard Lizenz	18.02.2021	3,0	5,0	332,95	0,00	0,00	0,00	332,95	0,00
4/0440001/02608	Adobe Creative Cloud for Individuals	24.09.2021	5,0	5,0	0,00	0,00	0,00	0,00	0,00	0,00
4/0440001/02611	Worry-Free Standard Lizenz 2022	15.02.2022	5,0	5,0	0,00	309,68	0,00	0,00	309,68	0,00
4/0440001/02614	Adobe Creative Cloud for Individuals - Lizenz 09/2022-08/2	14.09.2022	5,0	5,0	0,00	652,56	0,00	0,00	652,56	0,00
<b>1021</b>	<b>Grundstücke, Grundstückseinrichtungen und Infrastruktur</b>				<b>151.350,00</b>	<b>0,00</b>	<b>0,00</b>	<b>0,00</b>	<b>0,00</b>	<b>151.350,00</b>
1/0020001/00877	Grundstück Nr. 65, KG-Nr. 7226, Bauflächen, Hauptplatz 1!	01.01.1900			65.250,00	0,00	0,00	0,00	0,00	65.250,00
1/0020002/00878	Grundstück Nr. 65, KG-Nr. 7226, Sonstige, Hauptplatz 19+:	01.01.1900			86.100,00	0,00	0,00	0,00	0,00	86.100,00
<b>1022</b>	<b>Gebäude und Bauten</b>				<b>1.877.033,51</b>	<b>0,00</b>	<b>0,00</b>	<b>0,00</b>	<b>39.516,49</b>	<b>1.837.517,02</b>
2/0060001/00001	Generalsanierung Stadtamt, Rechnungen 2. HJ 2019	23.10.2019	46,5	50,0	924.711,52	0,00	0,00	0,00	19.467,61	905.243,91
2/0060001/00100	Gemeindeamt und Bauhof, Hauptplatz 19	01.01.1969	0,0	50,0	0,00	0,00	0,00	0,00	0,00	0,00
2/0060001/00002	Generalsanierung Stadtamt Rechnungen 2. HJ 2018	23.10.2019	46,5	50,0	199.623,22	0,00	0,00	0,00	4.202,59	195.420,63
2/0060001/00003	Generalsanierung Stadtamt, Rechnungen 1. HJ 2019	23.10.2019	46,5	50,0	752.698,77	0,00	0,00	0,00	15.846,29	736.852,48
2/0060001/00075	Gebäude und Garagen, Polizei Hauptplatz 21 Grundstücks	01.01.1964	0,0	50,0	0,00	0,00	0,00	0,00	0,00	0,00
<b>1024</b>	<b>Sonderanlagen</b>				<b>0,00</b>	<b>0,00</b>	<b>0,00</b>	<b>0,00</b>	<b>0,00</b>	<b>0,00</b>
4/0180001/01625	Netzwerkschrank Zentralamt	13.09.2004	0,0	7,0	0,00	0,00	0,00	0,00	0,00	0,00
4/0410001/01591	Fahnen Zentralamt	13.10.2003	0,0	5,0	0,00	0,00	0,00	0,00	0,00	0,00
<b>1025</b>	<b>Technische Anlagen, Fahrzeuge und Maschinen</b>				<b>0,00</b>	<b>0,00</b>	<b>0,00</b>	<b>0,00</b>	<b>0,00</b>	<b>0,00</b>
4/0130002/01636	Schließanlage Erweiterung	31.12.2007	0,0	10,0	0,00	0,00	0,00	0,00	0,00	0,00
<b>1026</b>	<b>Amts-, Betriebs- und Geschäftsausstattung</b>				<b>17.932,59</b>	<b>0,00</b>	<b>0,00</b>	<b>0,00</b>	<b>3.648,14</b>	<b>14.284,45</b>
4/0110002/01600	Regale, GdeAmt	16.01.2012	0,0	10,0	0,00	0,00	0,00	0,00	0,00	0,00
4/0110002/01608	Drehstuhl Direktion	29.04.2014	1,0	10,0	125,46	0,00	0,00	0,00	62,73	62,73
4/0120002/01642	Elektroheizer Zentralamt	26.11.2018	5,5	10,0	2.058,37	0,00	0,00	0,00	316,67	1.741,70
4/0180001/01614	Terra Server 6530 Zentralamt	28.03.2017	1,0	7,0	1.796,27	0,00	0,00	0,00	898,14	898,13
4/0180001/01641	Router inkl. Konfiguration Zentralamt	26.06.2018	2,0	7,0	230,56	0,00	0,00	0,00	76,85	153,71
4/0180001/01643	Backup Server - Synolgy NAS Disk Station DS920+	01.06.2021	5,0	7,0	1.069,71	0,00	0,00	0,00	178,29	891,42
4/0180003/01597	PC's Direktion	24.08.2011	0,0	4,0	0,00	0,00	0,00	0,00	0,00	0,00

Ansatz MVAG Konto	Bezeichnung	Inbetrieb- nahme	RND	ND	Buchwert 31.12.2021	Zugänge/ + Umbuchungen -	Abgänge/ -	Wertaufholung+/ Wertminderung-	Abschreibung	Buchwert 31.12.2022
4/0180003/01598	Monitor Direktion	24.08.2011	0,0	4,0	0,00	0,00	0,00	0,00	0,00	0,00
4/0180003/01618	PC Direktion	28.12.2018	0,0	4,0	136,26	0,00	0,00	0,00	136,26	0,00
4/0180003/01639	Festplatte Zentralamt	04.08.2008	0,0	4,0	0,00	0,00	0,00	0,00	0,00	0,00
4/0180003/02457	PC Direktion	06.05.2019	0,0	4,0	309,77	0,00	0,00	0,00	309,77	0,00
4/0180003/02465	Fujitsu Festplatte inkl. Zubhör	27.04.2016	0,0	4,0	0,00	0,00	0,00	0,00	0,00	0,00
4/0180003/02467	PC's und Bildschirme Direktion	14.11.2019	0,5	4,0	1.372,17	0,00	0,00	0,00	914,78	457,39
4/0180004/01615	Frankiermaschine Gemeindeamt	27.04.2017	2,0	8,0	683,55	0,00	0,00	0,00	227,85	455,70
4/0240001/02596	Scheuersaugmaschine (BD38/12 C) + Zubehör f. Stadamt	14.11.2019	6,5	10,0	2.565,92	0,00	0,00	0,00	342,12	2.223,80
4/0310001/01964	DEFI Zentralamt	17.04.2013	0,0	10,0	184,68	0,00	0,00	0,00	184,68	0,00
4/0400003/00001	Kunstmuseum, Bild "Baumnympe"	14.11.2019	0,0		7.399,87	0,00	0,00	0,00	0,00	7.399,87
<b>1311</b>	<b>Investitionszuschüsse von Trägern öffentlichen Rechts</b>				<b>-93.580,09</b>	<b>0,00</b>	<b>0,00</b>	<b>0,00</b>	<b>-2.034,35</b>	<b>-91.545,74</b>
2/0060001/00004	Generalsanierung Stadamt, BMF Zuschuss	12.04.2018	45,0	50,0	-93.580,09	0,00	0,00	0,00	-2.034,35	-91.545,74
<b>010100 Umbau Stadamt</b>					<b>967.106,76</b>	<b>0,00</b>	<b>0,00</b>	<b>0,00</b>	<b>28.868,67</b>	<b>938.238,09</b>
<b>1022</b>	<b>Gebäude und Bauten</b>				<b>988.250,63</b>	<b>0,00</b>	<b>0,00</b>	<b>0,00</b>	<b>20.545,24</b>	<b>967.705,39</b>
2/0060001/00010	Generalsanierung Stadamt, Beschriftung, OG EG DG, Nar	08.11.2019	46,5	50,0	5.804,53	0,00	0,00	0,00	122,20	5.682,33
2/0060001/00011	Generalsanierung Stadamt, Steinmetzarbeiten Aigner	08.11.2019	46,5	50,0	5.875,51	0,00	0,00	0,00	123,69	5.751,82
2/0060001/00112	Generalsanierung Stadamt Umbau Stadamt	13.01.2020	47,0	50,0	7.993,76	0,00	0,00	0,00	166,54	7.827,22
2/0060001/00113	Generalsanierung Stadamt, Malerarbeiten	18.02.2020	47,0	50,0	14.944,88	0,00	0,00	0,00	311,35	14.633,53
2/0060001/00114	Generalsanierung Stadamt, Sockelleiste und Natursteinsilili	19.02.2020	47,0	50,0	51,64	0,00	0,00	0,00	1,08	50,56
2/0060001/00115	Generalsanierung Stadamt, Aufkleber "Bereich wird videoi	19.02.2020	47,0	50,0	36,76	0,00	0,00	0,00	0,77	35,99
2/0060001/00116	Generalsanierung Stadamt, ARGE Architekt, 12 Teilhonorz	21.02.2020	47,0	50,0	16.085,40	0,00	0,00	0,00	335,11	15.750,29
2/0060001/00117	Generalsanierung Stadamt, Arbeiten mit Nirostaformrohrer	21.02.2020	47,0	50,0	787,21	0,00	0,00	0,00	16,40	770,81
2/0060001/00118	Generalsanierung Stadamt, 2. TSR	28.02.2020	47,0	50,0	718,34	0,00	0,00	0,00	14,97	703,37
2/0060001/00119	Generalsanierung Stadamt, 1. TSR	28.02.2020	47,0	50,0	2.743,85	0,00	0,00	0,00	57,16	2.686,69
2/0060001/00012	Generalsanierung Stadamt, Lieferung u. Montage eines Au	08.11.2019	46,5	50,0	11.600,78	0,00	0,00	0,00	244,23	11.356,55
2/0060001/00120	Generalsanierung Stadamt,3. TR	28.02.2020	47,0	50,0	1.137,78	0,00	0,00	0,00	23,70	1.114,08
2/0060001/00121	Generalsanierung Stadamt, 4. TR	28.02.2020	47,0	50,0	6.387,85	0,00	0,00	0,00	133,08	6.254,77
2/0060001/00122	Generalsanierung Stadamt, 5. TR	28.02.2020	47,0	50,0	292,71	0,00	0,00	0,00	6,10	286,61
2/0060001/00123	Schlussrechnung Fa. Vogt	19.10.2020	47,5	50,0	1.941,57	0,00	0,00	0,00	40,03	1.901,54
2/0060001/00124	Generalsanierung Stadamt, Sanitär-, Lüftungs- u. Heizung;	31.07.2020	47,5	50,0	2.250,32	0,00	0,00	0,00	46,40	2.203,92
2/0060001/00125	Generalsanierung Stadamt, Unterkonstruktion Lüftungsgerz	09.11.2020	47,5	50,0	1.101,65	0,00	0,00	0,00	22,71	1.078,94
2/0060001/00126	Glasvordach Personaleingang Stadamt	16.12.2020	47,5	50,0	2.186,76	0,00	0,00	0,00	45,09	2.141,67
2/0060001/00127	Vogt, ER01 Umbauarbeiten am Schaltschrank	21.12.2020	47,5	50,0	708,67	0,00	0,00	0,00	14,61	694,06
2/0060001/00128	SR HKLS Wärmepumpe und Kühlung	22.12.2020	47,5	50,0	49.182,39	0,00	0,00	0,00	1.014,07	48.168,32
2/0060001/00129	1. SR Sanierung Lichtkuppel	18.03.2021	48,0	50,0	2.147,32	0,00	0,00	0,00	43,82	2.103,50
2/0060001/00013	Generalsanierung Stadamt, Kunststoffenster	08.11.2019	46,5	50,0	10.399,36	0,00	0,00	0,00	218,93	10.180,43
2/0060001/00130	Generalsanierung Stadamt, Arge Architekten, Schlusshonc	15.06.2021	48,0	50,0	632,68	0,00	0,00	0,00	12,91	619,77

Ansatz MVAG Konto	Bezeichnung	Inbetrieb- nahme	RND	ND	Buchwert 31.12.2021	Zugänge/ + Umbuchungen -	Abgänge/ -	Wertaufholung+/ Wertminderung-	Abschreibung	Buchwert 31.12.2022
2/0060001/00135	Sanierung Hauptplatz 21	31.12.2021	48,5	50,0	219.302,89	0,00	0,00	0,00	4.430,36	214.872,53
2/0060001/00014	Generalsanierung Stadtamt, 4. TR Elektrotechnik	12.11.2019	46,5	50,0	61.944,43	0,00	0,00	0,00	1.304,09	60.640,34
2/0060001/00015	Generalsanierung Stadtamt, LED Lichtlösungen	12.11.2019	46,5	50,0	41.214,04	0,00	0,00	0,00	867,66	40.346,38
2/0060001/00016	Generalsanierung Stadtamt, Metallbauarbeiten, Alufenster,	12.11.2019	46,5	50,0	26.242,15	0,00	0,00	0,00	552,47	25.689,68
2/0060001/00017	Generalsanierung Stadtamt, Innenwandkonstruktionen	12.11.2019	46,5	50,0	9.419,01	0,00	0,00	0,00	198,29	9.220,72
2/0060001/00018	Generalsanierung Stadtamt, Fliesen u. Plattenlegearbeiten,	12.11.2019	46,5	50,0	1.122,28	0,00	0,00	0,00	23,63	1.098,65
2/0060001/00019	Generalsanierung Stadtamt, 10. Teilhonorarnote	12.11.2019	46,5	50,0	12.675,05	0,00	0,00	0,00	266,84	12.408,21
2/0060001/00020	Generalsanierung Stadtamt, Unterkonstruktion f. Erhöhung	13.11.2019	46,5	50,0	505,54	0,00	0,00	0,00	10,64	494,90
2/0060001/00021	Generalsanierung Stadtamt, Medientechnik	14.11.2019	46,5	50,0	21.337,42	0,00	0,00	0,00	449,21	20.888,21
2/0060001/00022	Generalsanierung Stadtamt, Mechatronikarbeiten	18.11.2019	46,5	50,0	9.228,84	0,00	0,00	0,00	194,29	9.034,55
2/0060001/00023	Generalsanierung Stadtamt, Teilschlussrechnung Elektronik	22.11.2019	46,5	50,0	29.405,88	0,00	0,00	0,00	619,07	28.786,81
2/0060001/00024	Generalsanierung Stadtamt, Zimmerarbeiten	26.11.2019	46,5	50,0	6.271,74	0,00	0,00	0,00	132,04	6.139,70
2/0060001/00025	Generalsanierung Stadtamt, Edelstahlbuchstaben Sitzungs	26.11.2019	46,5	50,0	86,55	0,00	0,00	0,00	1,82	84,73
2/0060001/00026	Generalsanierung Stadtamt, Schilder f. Bauamt	28.11.2019	46,5	50,0	790,43	0,00	0,00	0,00	16,64	773,79
2/0060001/00027	Generalsanierung Stadtamt, Trockenbau	03.12.2019	46,5	50,0	43.467,03	0,00	0,00	0,00	915,10	42.551,93
2/0060001/00028	Generalsanierung Stadtamt, Beschriftungen Handlauf, Weç	11.12.2019	46,5	50,0	7.595,21	0,00	0,00	0,00	159,90	7.435,31
2/0060001/00029	Generalsanierung Stadtamt, Malerarbeiten	11.12.2019	46,5	50,0	11.331,46	0,00	0,00	0,00	238,56	11.092,90
2/0060001/00030	Generalsanierung Stadtamt, Lieferung und Montage Aufzug	11.12.2019	46,5	50,0	6.777,52	0,00	0,00	0,00	142,68	6.634,84
2/0060001/00031	Generalsanierung Stadtamt, Elektrische Schließsysteme	18.12.2019	46,5	50,0	239,33	0,00	0,00	0,00	5,04	234,29
2/0060001/00032	Generalsanierung Stadtamt, Zugang Bauhof	23.12.2019	46,5	50,0	1.725,71	0,00	0,00	0,00	36,33	1.689,38
2/0060001/00033	Generalsanierung Stadtamt, Software Zutrittskontrolle, Mar	23.12.2019	46,5	50,0	21.919,12	0,00	0,00	0,00	461,46	21.457,66
2/0060001/00034	Generalsanierung Stadtamt, Baumeisterarbeiten, Abbruch	23.12.2019	46,5	50,0	76.013,64	0,00	0,00	0,00	1.600,29	74.413,35
2/0060001/00035	Generalsanierung Stadtamt, Dachabdichtungsarbeiten, Ba	13.01.2020	47,0	50,0	29.250,96	0,00	0,00	0,00	609,40	28.641,56
2/0060001/00036	Generalsanierung Stadtamt, 11. Teilhonorarnote, Planung	17.01.2020	47,0	50,0	51.977,57	0,00	0,00	0,00	1.082,87	50.894,70
2/0060001/00037	Generalsanierung Stadtamt, HKLS	31.01.2020	47,0	50,0	1.833,13	0,00	0,00	0,00	38,19	1.794,94
2/0060001/00038	Generalsanierung Stadtamt, HKLS	31.01.2020	47,0	50,0	734,44	0,00	0,00	0,00	15,30	719,14
2/0060001/00039	Generalsanierung Stadtamt, Trockenbauarbeiten	31.01.2020	47,0	50,0	2.897,00	0,00	0,00	0,00	60,35	2.836,65
2/0060001/00040	Generalsanierung Stadtamt, Imprägnieren Blockstufen u. A	03.02.2020	47,0	50,0	1.461,61	0,00	0,00	0,00	30,45	1.431,16
2/0060001/00041	Generalsanierung Stadtamt, Trennwände	12.11.2019	46,5	50,0	2.382,13	0,00	0,00	0,00	50,15	2.331,98
2/0060001/00042	Generalsanierung Stadtamt, Ladepodest inkl. Stiegenkonst	13.11.2019	46,5	50,0	6.679,24	0,00	0,00	0,00	140,62	6.538,62
2/0060001/00043	Generalsanierung Stadtamt, Bauendreinigung, Reinigung F	18.11.2019	46,5	50,0	6.792,18	0,00	0,00	0,00	142,99	6.649,19
2/0060001/00044	Generalsanierung Stadtamt, Estrich und Bodelegearbeiten	11.12.2019	46,5	50,0	5.643,19	0,00	0,00	0,00	118,80	5.524,39
2/0060001/00045	Generalsanierung Stadtamt, Taktiles Leitsystem, Alu-Profilr	23.12.2019	46,5	50,0	2.728,05	0,00	0,00	0,00	57,43	2.670,62
2/0060001/00046	Generalsanierung Stadtamt, 100 Stk Linsenkopf Schrauber	07.01.2020	47,0	50,0	91,92	0,00	0,00	0,00	1,92	90,00
2/0060001/00047	Geräteintegration, Einbindung Energiezähler, Nachregulier	10.01.2020	47,0	50,0	4.008,22	0,00	0,00	0,00	83,50	3.924,72
2/0060001/00048	Generalsanierung Stadtamt, Fliesen, Flexkleber, Silikon, Sc	10.01.2020	47,0	50,0	3.308,68	0,00	0,00	0,00	68,93	3.239,75
2/0060001/00049	Generalsanierung Stadtamt, 1. TSR	31.01.2020	47,0	50,0	51.743,26	0,00	0,00	0,00	1.077,98	50.665,28
2/0060001/00005	Generalsanierung Stadtamt, Glaskonstruktion, Glaswände	08.11.2019	46,5	50,0	10.772,23	0,00	0,00	0,00	226,78	10.545,45
2/0060001/00050	Generalsanierung Stadtamt, Fliesen	03.02.2020	47,0	50,0	56,35	0,00	0,00	0,00	1,17	55,18

Ansatz MVAG Konto	Bezeichnung	Inbetrieb- nahme	RND	ND	Buchwert 31.12.2021	Zugänge/ + Umbuchungen -	Abgänge/	Wertaufholung+/ Wertminderung-	Abschreibung	Buchwert 31.12.2022
2/0060001/00051	Generalsanierung Stadtamt, Feinsteinzeugfliesen	03.02.2020	47,0	50,0	658,05	0,00	0,00	0,00	13,71	644,34
2/0060001/00052	Generalsanierung Stadtamt, Montage mech. Zylinder	03.02.2020	47,0	50,0	4.625,66	0,00	0,00	0,00	96,37	4.529,29
2/0060001/00053	Generalsanierung Stadtamt, Zylinder, Doppelzylinder, Anh	03.02.2020	47,0	50,0	403,83	0,00	0,00	0,00	8,41	395,42
2/0060001/00054	Generalsanierung Stadtamt, WF weiß glzd.	05.02.2020	47,0	50,0	155,96	0,00	0,00	0,00	3,25	152,71
2/0060001/00055	Generalsanierung Stadtamt, Bauplatte	07.02.2020	47,0	50,0	71,42	0,00	0,00	0,00	1,49	69,93
2/0060001/00056	Generalsanierung Stadtamt, Nachtragsarbeiten, Schaukast	25.03.2020	47,0	50,0	4.914,57	0,00	0,00	0,00	102,39	4.812,18
2/0060001/00057	Generalsanierung Stadtamt, 1. ER, Cable/ Plug, Epuria DI/	30.03.2020	47,0	50,0	941,76	0,00	0,00	0,00	19,62	922,14
2/0060001/00058	Generalsanierung Stadtamt, Flexkleber, Grundierung, Abdi	07.04.2020	47,0	50,0	933,20	0,00	0,00	0,00	19,44	913,76
2/0060001/00059	Generalsanierung Stadtamt, 1. ER, Ausbesserungsarbeiter	16.04.2020	47,0	50,0	810,83	0,00	0,00	0,00	16,89	793,94
2/0060001/00006	Generalsanierung Stadtamt, Folierungsbeschriftung, Et lett	08.11.2019	46,5	50,0	6.038,82	0,00	0,00	0,00	127,13	5.911,69
2/0060001/00060	Generalsanierung Stadtamt, Arge Architekten, 13. Teilhon	24.06.2020	47,0	50,0	1.268,00	0,00	0,00	0,00	26,42	1.241,58
2/0060001/00007	Generalsanierung Stadtamt, Zimmererarbeiten Reissmülle	08.11.2019	46,5	50,0	11.694,80	0,00	0,00	0,00	246,21	11.448,59
2/0060001/00008	Generalsanierung Stadtamt, Raumbedienungsgerät Vogt,	08.11.2019	46,5	50,0	12.464,86	0,00	0,00	0,00	262,42	12.202,44
2/0060001/00009	Generalsanierung Stadtamt, Wappen aus Aluminium f. Sta	08.11.2019	46,5	50,0	536,77	0,00	0,00	0,00	11,30	525,47
4/0060001/01831	Generalsanierung Stadtamt Verkabelung EDV	26.11.2019	46,5	50,0	6.744,95	0,00	0,00	0,00	142,00	6.602,95
<b>1026</b>	<b>Amts-, Betriebs- und Geschäftsausstattung</b>				<b>66.981,97</b>	<b>0,00</b>	<b>0,00</b>	<b>0,00</b>	<b>10.103,75</b>	<b>56.878,22</b>
2/0110002/01822	Generalsanierung Stadtamt, Küchenmöbel, Anschlagtafeln,	08.11.2019	6,5	10,0	26.399,68	0,00	0,00	0,00	3.519,96	22.879,72
2/0110002/01824	Generalsanierung Stadtamt, Schiebetürenschränk + Aufsat	23.12.2019	6,5	10,0	423,30	0,00	0,00	0,00	56,44	366,86
2/0110002/01825	Generalsanierung Stadtamt, Pinnwände und Schreibtische	08.11.2019	6,5	10,0	468,24	0,00	0,00	0,00	62,43	405,81
2/0110002/01827	Generalsanierung Stadtamt, Büromöbel Schreibtische u. K:	08.11.2019	6,5	10,0	27.122,45	0,00	0,00	0,00	3.616,33	23.506,12
2/0110002/01828	Generalsanierung Stadtamt, Küchenmöbel, Büroschränke (	25.11.2019	6,5	10,0	6.892,66	0,00	0,00	0,00	919,02	5.973,64
4/0180001/01642	Terra Server 3230 G4, Stadtamt	14.11.2019	3,5	7,0	4.171,93	0,00	0,00	0,00	927,10	3.244,83
4/0180003/02473	Laptops Bau-und Feuerpolizei und INFRA	26.11.2019	0,5	4,0	1.503,71	0,00	0,00	0,00	1.002,47	501,24
<b>1311</b>	<b>Investitionszuschüsse von Trägern öffentlichen Rechts</b>				<b>-88.125,84</b>	<b>0,00</b>	<b>0,00</b>	<b>0,00</b>	<b>-1.780,32</b>	<b>-86.345,52</b>
2/0060001/00131	Thermische Gebäudesanierung - Stadtamt Schrems	16.08.2021	48,5	50,0	-33.442,20	0,00	0,00	0,00	-675,60	-32.766,60
2/0060001/00132	Thermische Gebäudesanierung - Stadtamt Schrems	14.09.2021	48,5	50,0	-54.683,64	0,00	0,00	0,00	-1.104,72	-53.578,92
<b>022000 Standesamt</b>					<b>410,64</b>	<b>0,00</b>	<b>0,00</b>	<b>0,00</b>	<b>273,76</b>	<b>136,88</b>
<b>1026</b>	<b>Amts-, Betriebs- und Geschäftsausstattung</b>				<b>410,64</b>	<b>0,00</b>	<b>0,00</b>	<b>0,00</b>	<b>273,76</b>	<b>136,88</b>
4/0180003/01644	Hardware EDV-Anlage Standesamt	24.08.2011	0,0	4,0	0,00	0,00	0,00	0,00	0,00	0,00
4/0180003/02468	PC und Bildschirm Standesamt	14.11.2019	0,5	4,0	410,64	0,00	0,00	0,00	273,76	136,88
<b>023000 Einwohneramt</b>					<b>1.060,85</b>	<b>0,00</b>	<b>0,00</b>	<b>0,00</b>	<b>611,39</b>	<b>449,46</b>
<b>1010</b>	<b>Immaterielle Vermögenswerte</b>				<b>359,40</b>	<b>0,00</b>	<b>0,00</b>	<b>0,00</b>	<b>143,76</b>	<b>215,64</b>
4/0440001/02598	CorelDraw & Bildbearbeitung Einwohneramt	30.12.2019	1,5	5,0	359,40	0,00	0,00	0,00	143,76	215,64
<b>1026</b>	<b>Amts-, Betriebs- und Geschäftsausstattung</b>				<b>701,45</b>	<b>0,00</b>	<b>0,00</b>	<b>0,00</b>	<b>467,63</b>	<b>233,82</b>
4/0110002/01596	Wahlkasten	31.03.2009	0,0	10,0	0,00	0,00	0,00	0,00	0,00	0,00

Ansatz MVAG Konto	Bezeichnung	Inbetrieb- nahme	RND	ND	Buchwert 31.12.2021	Zugänge/ + Umbuchungen -	Abgänge/ -	Wertaufholung+/ Wertminderung-	Abschreibung	Buchwert 31.12.2022
4/0180003/01646	EDV-Anlage Einwohneramt	24.08.2011	0,0	4,0	0,00	0,00	0,00	0,00	0,00	0,00
4/0180003/02469	PC's und Bildschirme Einwohneramt	14.11.2019	0,5	4,0	701,45	0,00	0,00	0,00	467,63	233,82
<b>024000 Wahlamt</b>					<b>0,00</b>	<b>187,59</b>	<b>109,35</b>	<b>0,00</b>	<b>78,24</b>	<b>0,00</b>
<b>1010 Immaterielle Vermögenswerte</b>					<b>0,00</b>	<b>187,59</b>	<b>109,35</b>	<b>0,00</b>	<b>78,24</b>	<b>0,00</b>
4/0440001/02617	Lizenz Elektronische Signatur BGM Globaltrust Government	27.09.2022	5,0	5,0	0,00	187,59	109,35	0,00	78,24	0,00
<b>031000 Raumordnung und Raumplanung</b>					<b>1.468,80</b>	<b>899,64</b>	<b>1.262,25</b>	<b>0,00</b>	<b>386,48</b>	<b>719,71</b>
<b>1010 Immaterielle Vermögenswerte</b>					<b>1.468,80</b>	<b>899,64</b>	<b>1.262,25</b>	<b>0,00</b>	<b>386,48</b>	<b>719,71</b>
4/0440001/02600	Map2Web Variante II - Software 2020	21.04.2020	2,0	5,0	550,80	0,00	459,00	0,00	91,80	0,00
4/0440001/02606	Map2Wev Variante II - Software 2021	19.04.2021	5,0	5,0	918,00	0,00	803,25	0,00	114,75	0,00
4/0440001/02613	Map2Web Variante II - Software 2022	12.04.2022	4,0	5,0	0,00	899,64	0,00	0,00	179,93	719,71
<b>131000 Bau- und Feuerpolizei</b>					<b>6.387,10</b>	<b>0,00</b>	<b>0,00</b>	<b>0,00</b>	<b>434,17</b>	<b>5.952,93</b>
<b>1010 Immaterielle Vermögenswerte</b>					<b>5.702,40</b>	<b>0,00</b>	<b>0,00</b>	<b>0,00</b>	<b>0,00</b>	<b>5.702,40</b>
4/0440001/01613	Auto-CAD LT 2017 INFRA	14.02.2017	0,0	5,0	0,00	0,00	0,00	0,00	0,00	0,00
4/0440001/01656	OnePlaceSolutions-Lizenz für IT Kommunal	18.08.2015	0,0	5,0	0,00	0,00	0,00	0,00	0,00	0,00
4/0440001/02112	Office 2010 Lizenz	24.08.2011	0,0	5,0	0,00	0,00	0,00	0,00	0,00	0,00
4/0440001/02597	Naturstandsdarstellung inkl. 4 Lizenzen	31.12.2008	0,0	5,0	0,00	0,00	0,00	0,00	0,00	0,00
4/0440001/02604	Softwarepaket - Bauamt	08.02.2021	4,0	5,0	5.702,40	0,00	0,00	0,00	0,00	5.702,40
<b>1026 Amts-, Betriebs- und Geschäftsausstattung</b>					<b>684,70</b>	<b>0,00</b>	<b>0,00</b>	<b>0,00</b>	<b>434,17</b>	<b>250,53</b>
4/0110002/01655	Stehpult für Bauamt	29.04.2014	1,0	10,0	133,81	0,00	0,00	0,00	66,91	66,90
4/0180003/01650	PC Bau- und Feuerpolizei	31.01.2005	0,0	4,0	0,00	0,00	0,00	0,00	0,00	0,00
4/0180003/01651	EDV-Anlage Bau- und Feuerpolizei	24.08.2011	0,0	4,0	0,00	0,00	0,00	0,00	0,00	0,00
4/0180003/01653	PC Bau- und Feuerpolizei	04.02.2013	0,0	4,0	0,00	0,00	0,00	0,00	0,00	0,00
4/0180003/01657	PC INFRA	17.11.2015	0,0	4,0	0,00	0,00	0,00	0,00	0,00	0,00
4/0180003/02056	Hardware EDV-Anlage Laptop Bau- und Feuerpolizei	24.08.2011	0,0	4,0	0,00	0,00	0,00	0,00	0,00	0,00
4/0180003/02470	PC und Bildschirme Bau- und Feuerpolizei	14.11.2019	0,5	4,0	550,89	0,00	0,00	0,00	367,26	183,63
<b>163000 Freiwillige Feuerwehren</b>					<b>95.541,37</b>	<b>0,00</b>	<b>0,00</b>	<b>0,00</b>	<b>2.927,76</b>	<b>92.613,61</b>
<b>1022 Gebäude und Bauten</b>					<b>95.541,37</b>	<b>0,00</b>	<b>0,00</b>	<b>0,00</b>	<b>2.927,76</b>	<b>92.613,61</b>
2/0060001/00092	Zubau FF Schrems 2004	14.12.2004	31,5	50,0	77.450,31	0,00	0,00	0,00	2.383,09	75.067,22
2/0060001/00093	Zubau FF Schrems 2005	03.08.2005	32,5	50,0	7.837,35	0,00	0,00	0,00	233,95	7.603,40
2/0060001/00094	Zubau FF Schrems 2005	16.02.2005	32,0	50,0	10.253,71	0,00	0,00	0,00	310,72	9.942,99
<b>164000 Förderung der Brandbekämpfung und Brandverhütung</b>					<b>767.329,84</b>	<b>0,00</b>	<b>0,00</b>	<b>0,00</b>	<b>31.930,18</b>	<b>735.399,66</b>
<b>1021 Grundstücke, Grundstückseinrichtungen und Infrastruktur</b>					<b>32.294,79</b>	<b>0,00</b>	<b>0,00</b>	<b>0,00</b>	<b>120,43</b>	<b>32.174,36</b>
1/0020001/00106	Grundstück Nr. 5, KG-Nr. 07209, Bauflächen, Gebharts 53	01.01.1900			1.628,00	0,00	0,00	0,00	0,00	1.628,00

Ansatz	MVAG	Bezeichnung	Inbetrieb-	RND	ND	Buchwert	Zugänge/	Abgänge/	Wertaufholung+/	Abschreibung	Buchwert
	Konto		nahme			31.12.2021	+ Umbuchungen -	-	Wertminderung-		31.12.2022
	1/0020001/00107	Grundstück Nr. 5, KG-Nr. 07209, Bauflächen, Gebharts 53	01.01.1900			638,00	0,00	0,00	0,00	0,00	638,00
	1/0020001/01290	Grundstück Nr. 62/4, KG-Nr. 07228, Bauflächen, Langschw	01.01.1900			913,00	0,00	0,00	0,00	0,00	913,00
	1/0020001/01291	Grundstück Nr. 62/4, KG-Nr. 07228, Bauflächen, Langschw	01.01.1900			1.111,00	0,00	0,00	0,00	0,00	1.111,00
	1/0020001/00262	Grundstück Nr. 224, KG-Nr. 07219, Bauflächen, Kottlinghör	01.01.1900			2.739,00	0,00	0,00	0,00	0,00	2.739,00
	1/0020001/00287	Grundstück Nr. 53, KG-Nr. 07220, Bauflächen, Langegg 55	01.01.1900			858,00	0,00	0,00	0,00	0,00	858,00
	1/0020001/00421	Grundstück Nr. 1040, KG-Nr. 7223, Bauflächen, Pürbach 1:	01.01.1900			14.795,00	0,00	0,00	0,00	0,00	14.795,00
	1/0020001/00539	Grundstück Nr. 1414/161, KG-Nr. 07226, Bauflächen, Allrai	01.01.1900			7.000,00	0,00	0,00	0,00	0,00	7.000,00
	1/0020004/00540	Grundstück Nr. 1414/161, KG-Nr. 07226, Sonstige, Allrams	01.01.1900			384,78	0,00	0,00	0,00	0,00	384,78
	2/0040008/00002	Mobiler Zaun - FF Schrems	18.08.2020	17,5	20,0	2.228,01	0,00	0,00	0,00	120,43	2.107,58
	<b>1022</b>	<b>Gebäude und Bauten</b>				<b>799.835,05</b>	<b>0,00</b>	<b>0,00</b>	<b>0,00</b>	<b>33.409,75</b>	<b>766.425,30</b>
	2/0060001/00070	FF Haus Kleedorf Grundstücksnummer 570	01.01.1994	21,0	50,0	48.870,64	0,00	0,00	0,00	2.221,39	46.649,25
	2/0060001/00071	FF Haus Gebharts 53 Grundstücksnummer 5	01.01.1995	22,0	50,0	79.117,85	0,00	0,00	0,00	3.439,91	75.677,94
	2/0060001/00072	FF Haus Kottlinghörmanns Grundstücksnummer 224	01.01.1998	25,0	50,0	170.085,63	0,00	0,00	0,00	6.541,76	163.543,87
	2/0060001/00073	FF Haus Niederschrems Grundstücksnummer 135/2	01.01.1993	20,0	50,0	139.494,91	0,00	0,00	0,00	6.642,61	132.852,30
	2/0060001/00074	FF Haus Allramstraße 4 Grundstücksnummer 1414/161	01.01.1980	7,0	50,0	34.832,12	0,00	0,00	0,00	4.354,02	30.478,10
	2/0060001/00077	FF Haus Langegg Grundstücksnummer 53	01.01.1974	1,0	50,0	1.397,65	0,00	0,00	0,00	698,83	698,82
	2/0060001/00078	FF Haus Langschwarza Grundstücksnummer 62/4	01.01.2000	27,0	50,0	129.956,47	0,00	0,00	0,00	4.641,30	125.315,17
	2/0060001/00088	Neubau FF-Haus Pürbach 2011	29.12.2011	38,5	50,0	5.321,24	0,00	0,00	0,00	134,71	5.186,53
	2/0060001/00089	Neubau FF Haus Pürbach 2012	31.12.2012	39,5	50,0	91.913,74	0,00	0,00	0,00	2.269,48	89.644,26
	2/0060001/00090	Neubau FF-Haus Pürbach 2012	08.06.2012	39,0	50,0	90.021,60	0,00	0,00	0,00	2.250,54	87.771,06
	2/0060001/00091	Neubau FF-Haus Pürbach 2013	11.01.2013	40,0	50,0	8.823,20	0,00	0,00	0,00	215,20	8.608,00
	<b>1026</b>	<b>Amts-, Betriebs- und Geschäftsausstattung</b>				<b>0,00</b>	<b>0,00</b>	<b>0,00</b>	<b>0,00</b>	<b>0,00</b>	<b>0,00</b>
	4/0360003/01963	Chemikalienschutzanzug FF Schrems	30.03.2004	0,0	3,0	0,00	0,00	0,00	0,00	0,00	0,00
	<b>1313</b>	<b>Investitionszuschüsse von übrigen</b>				<b>-64.800,00</b>	<b>0,00</b>	<b>0,00</b>	<b>0,00</b>	<b>-1.600,00</b>	<b>-63.200,00</b>
	2/0060001/00105	Neubau FF-Haus Pürbach 2012 Eigenmittel	31.12.2012	39,5	50,0	-64.800,00	0,00	0,00	0,00	-1.600,00	-63.200,00
	<b>180000</b>	<b>Zivilschutz</b>				<b>0,00</b>	<b>116.094,72</b>	<b>39.562,98</b>	<b>0,00</b>	<b>1.887,93</b>	<b>74.643,81</b>
	<b>1025</b>	<b>Technische Anlagen, Fahrzeuge und Maschinen</b>				<b>0,00</b>	<b>116.094,72</b>	<b>0,00</b>	<b>0,00</b>	<b>2.902,37</b>	<b>113.192,35</b>
	4/0270001/00001	8 Stk Notstromaggregate für Feuerwehren - Modell GSW 3:	22.11.2022	19,5	20,0	0,00	116.094,72	0,00	0,00	2.902,37	113.192,35
	<b>1311</b>	<b>Investitionszuschüsse von Trägern öffentlichen Rechts</b>				<b>0,00</b>	<b>0,00</b>	<b>39.562,98</b>	<b>0,00</b>	<b>-1.014,44</b>	<b>-38.548,54</b>
	4/0270001/00002	KT - 8 Stk Notstromaggregate für Feuerwehren - Modell G	19.12.2022	19,0	19,5	0,00	0,00	39.562,98	0,00	-1.014,44	-38.548,54
	<b>211000</b>	<b>Volksschule</b>				<b>-251.440,64</b>	<b>656.417,76</b>	<b>0,00</b>	<b>0,00</b>	<b>8.924,91</b>	<b>396.052,21</b>
	<b>1010</b>	<b>Immaterielle Vermögenswerte</b>				<b>143,86</b>	<b>1.062,25</b>	<b>0,00</b>	<b>0,00</b>	<b>1.206,11</b>	<b>0,00</b>
	4/0440001/02276	WLAN AccessPoint+WLAN	06.07.2017	0,0	5,0	143,86	0,00	0,00	0,00	143,86	0,00
	4/0440001/02601	VPU-Software Schullizenz - VS	10.09.2020	5,0	5,0	0,00	0,00	0,00	0,00	0,00	0,00
	4/0440001/02607	Eins Plus 3, VUP-Software Schullizenz	13.09.2021	5,0	5,0	0,00	0,00	0,00	0,00	0,00	0,00



Ansatz MVAG Konto	Bezeichnung	Inbetrieb- nahme	RND	ND	Buchwert 31.12.2021	Zugänge/ + Umbuchungen -	Abgänge/	Wertaufholung+/ Wertminderung-	Abschreibung	Buchwert 31.12.2022
4/0440001/02609	Worksheet Crafter Abonnement - Schullizenz	04.10.2021	5,0	5,0	0,00	0,00	0,00	0,00	0,00	0,00
4/0440001/02615	VPU-Software Schullizenz - VS 09/2022-08/2023	14.09.2022	5,0	5,0	0,00	89,00	0,00	0,00	89,00	0,00
4/0440001/02616	EduPage (elektr. Klassenbuch) 09/2022-08/2023	16.09.2022	5,0	5,0	0,00	524,25	0,00	0,00	524,25	0,00
4/0440001/02618	Worksheet Crafter Abonnement - Lizenz 2022/23	05.10.2022	5,0	5,0	0,00	449,00	0,00	0,00	449,00	0,00
<b>1022</b>	<b>Gebäude und Bauten</b>				<b>24.000,00</b>	<b>651.791,51</b>	<b>0,00</b>	<b>0,00</b>	<b>0,00</b>	<b>675.791,51</b>
2/0060001/00133	Sanierung Schulkomplex				24.000,00	651.791,51	0,00	0,00	0,00	675.791,51
<b>1025</b>	<b>Technische Anlagen, Fahrzeuge und Maschinen</b>				<b>457,19</b>	<b>0,00</b>	<b>0,00</b>	<b>0,00</b>	<b>83,13</b>	<b>374,06</b>
4/0290001/02458	Freischneider Stihl (Heckenschere) G24	09.07.2019	4,5	8,0	457,19	0,00	0,00	0,00	83,13	374,06
4/0400002/01683	Notebooks für VS HP 250 G7	08.09.2020	5,0	5,0	0,00	0,00	0,00	0,00	0,00	0,00
<b>1026</b>	<b>Amts-, Betriebs- und Geschäftsausstattung</b>				<b>23.958,31</b>	<b>3.564,00</b>	<b>0,00</b>	<b>0,00</b>	<b>7.635,67</b>	<b>19.886,64</b>
4/0110002/01658	Tische/Stühle Volksschule	23.01.2002	0,0	10,0	0,00	0,00	0,00	0,00	0,00	0,00
4/0110002/01669	Fachregale Volksschule	20.09.2011	0,0	10,0	0,00	0,00	0,00	0,00	0,00	0,00
4/0110002/01671	Fachregale Volksschule	17.04.2012	0,0	10,0	0,00	0,00	0,00	0,00	0,00	0,00
4/0110002/01676	Tafeln und Lehrertische Volksschule	29.09.2014	1,5	10,0	1.304,04	0,00	0,00	0,00	521,62	782,42
4/0110002/01679	Lehrertisch Volksschule	25.07.2017	4,5	10,0	1.915,91	0,00	0,00	0,00	348,35	1.567,56
4/0110002/02274	Regale für Volksschule	28.08.2017	4,5	10,0	655,85	0,00	0,00	0,00	119,25	536,60
4/0180003/01668	Notebooks VS	18.11.2009	0,0	4,0	0,00	0,00	0,00	0,00	0,00	0,00
4/0180003/01672	HP ProBook 450 VS	25.09.2013	0,0	4,0	0,00	0,00	0,00	0,00	0,00	0,00
4/0180003/01681	Notebook, Tower Pc VS	30.05.2018	0,0	4,0	0,00	0,00	0,00	0,00	0,00	0,00
4/0400002/01661	Videorecorder-Kombi, VS	02.05.2006	0,0	5,0	0,00	0,00	0,00	0,00	0,00	0,00
4/0400002/01662	Medienkoffer-VS	12.10.2007	0,0	5,0	0,00	0,00	0,00	0,00	0,00	0,00
4/0400002/01665	Magnettafeln VS	12.11.2007	0,0	5,0	0,00	0,00	0,00	0,00	0,00	0,00
4/0400002/01667	Arbeitsmappen, Waldv. Lehrverlag VS	23.03.2009	0,0	5,0	0,00	0,00	0,00	0,00	0,00	0,00
4/0400002/01670	Keyboard VS	24.10.2012	0,0	5,0	0,00	0,00	0,00	0,00	0,00	0,00
4/0400002/01673	Fernseher, CD-Player VS	21.01.2013	0,0	5,0	0,00	0,00	0,00	0,00	0,00	0,00
4/0400002/01674	Notebooks VS	02.07.2014	0,0	5,0	0,00	0,00	0,00	0,00	0,00	0,00
4/0400002/01675	Flügeltafel VS	22.05.2014	0,0	5,0	0,00	0,00	0,00	0,00	0,00	0,00
4/0400002/01677	interaktive Tafeln VS	15.07.2016	0,0	5,0	0,00	0,00	0,00	0,00	0,00	0,00
4/0400002/01678	interaktive Tafeln VS	11.07.2017	0,0	5,0	982,02	0,00	0,00	0,00	982,02	0,00
4/0400002/01682	Laptop's VS	28.12.2018	0,5	5,0	2.041,20	0,00	0,00	0,00	1.360,80	680,40
4/0400002/01684	1 Interaktive Tafel VS	30.12.2020	2,5	5,0	2.461,37	0,00	0,00	0,00	703,25	1.758,12
4/0400002/01685	3 Stk Interaktive Tafel 2021	27.12.2021	3,5	5,0	14.597,92	0,00	0,00	0,00	3.243,98	11.353,94
4/0400002/01686	3 Stk Displayständer zu Interaktive Tafel aus 2021	07.12.2022	4,5	5,0	0,00	3.564,00	0,00	0,00	356,40	3.207,60
<b>1311</b>	<b>Investitionszuschüsse von Trägern öffentlichen Rechts</b>				<b>-300.000,00</b>	<b>0,00</b>	<b>0,00</b>	<b>0,00</b>	<b>0,00</b>	<b>-300.000,00</b>
2/0060001/00134	KT Sanierung Schulkomplex - KIG Förderung 2021				-300.000,00	0,00	0,00	0,00	0,00	-300.000,00

Ansatz MVAG Konto	Bezeichnung	Inbetrieb- nahme	RND	ND	Buchwert 31.12.2021	Zugänge/ + Umbuchungen -	Abgänge/ -	Wertaufholung+/ Wertminderung-	Abschreibung	Buchwert 31.12.2022
<b>240000</b>	<b>Kindergärten</b>				<b>2.471.367,04</b>	<b>6.110,52</b>	<b>126,72</b>	<b>0,00</b>	<b>90.660,35</b>	<b>2.386.690,49</b>
<b>1010</b>	<b>Immaterielle Vermögenswerte</b>				<b>0,00</b>	<b>0,00</b>	<b>126,72</b>	<b>0,00</b>	<b>-126,72</b>	<b>0,00</b>
4/0440001/02610	Microsoft 365 Apps for Business 2022	26.01.2022			0,00	0,00	126,72	0,00	-126,72	0,00
5/0440001/00002	Avast Premium Security	09.03.2021	0,0	0,0	0,00	0,00	0,00	0,00	0,00	0,00
<b>1021</b>	<b>Grundstücke, Grundstückseinrichtungen und Infrastruktur</b>				<b>141.786,76</b>	<b>3.437,15</b>	<b>0,00</b>	<b>0,00</b>	<b>4.833,32</b>	<b>140.390,59</b>
1/0020001/00755	Grundstück Nr. 245/10, KG-Nr. 07226, Bauflächen, Parkwe	01.01.1900			29.400,00	0,00	0,00	0,00	0,00	29.400,00
1/0030001/00756	Grundstück Nr. 245/10, KG-Nr. 07226, Gärten, Parkweg 2	01.01.1900			99.160,00	0,00	0,00	0,00	0,00	99.160,00
1/0030002/00757	Grundstück Nr. 245/10, KG-Nr. 07226, Wald, Parkweg 2 W	01.01.1900			1.313,40	0,00	0,00	0,00	0,00	1.313,40
5/0290003/02026	KIGA Neubau, Aussenspielgeräte	02.10.2014	1,5	10,0	10.355,16	0,00	0,00	0,00	4.142,06	6.213,10
5/0290003/02040	KIGA Neubau, Spielgeräte	28.04.2015	2,0	10,0	1.558,20	0,00	0,00	0,00	519,40	1.038,80
5/0290003/02041	2 Stk Doppelschaukel STR 09.02.2022	12.10.2022	9,5	10,0	0,00	3.437,15	0,00	0,00	171,86	3.265,29
<b>1022</b>	<b>Gebäude und Bauten</b>				<b>2.960.500,86</b>	<b>0,00</b>	<b>0,00</b>	<b>0,00</b>	<b>70.718,74</b>	<b>2.889.782,12</b>
3/0060001/01973	KIGA Neubau, Spenglerarbeiten Kollmann	30.12.2013	40,5	50,0	42.093,41	0,00	0,00	0,00	1.014,30	41.079,11
3/0060001/01974	KIGA Neubau, Silbernagel, Metallbau	18.12.2013	40,5	50,0	50.063,73	0,00	0,00	0,00	1.206,35	48.857,38
3/0060001/01975	KIGA Neubau, KPP Ing.Büro	10.06.2013	40,0	50,0	31.348,60	0,00	0,00	0,00	764,60	30.584,00
3/0060001/01976	KIGA Neubau, Bauunternehmen, Leyrer&Graf	02.12.2013	40,5	50,0	423.226,01	0,00	0,00	0,00	10.198,22	413.027,79
3/0060001/01977	KIGA Neubau, Fessl Bau	27.11.2013	40,5	50,0	137.158,93	0,00	0,00	0,00	3.305,03	133.853,90
3/0060001/01978	KIGA Neubau, Ziviltechniker DI Zehetgruber	02.10.2013	40,5	50,0	11.303,77	0,00	0,00	0,00	272,38	11.031,39
3/0060001/01979	KIGA Neubau Bauphysik , Macho ZT	15.05.2013	40,0	50,0	40.590,00	0,00	0,00	0,00	990,00	39.600,00
3/0060001/01985	KIGA Neubau, Abbrucharbeiten	10.07.2013	40,5	50,0	8.304,27	0,00	0,00	0,00	200,10	8.104,17
3/0060001/01987	KIGA Neubau, Elektro Mengl	19.12.2014	41,5	50,0	182.839,05	0,00	0,00	0,00	4.302,10	178.536,95
3/0060001/01991	KIGA Neubau, Energietechnik KPP Consulting	18.12.2013	40,5	50,0	32.916,14	0,00	0,00	0,00	793,16	32.122,98
3/0060001/01992	KIGA Neubau, DI Zehetgruber, Ziviltechniker	02.04.2013	40,0	50,0	3.280,00	0,00	0,00	0,00	80,00	3.200,00
3/0060001/01993	KIGA Neubau, Silbernagel, Metalltechnik	26.11.2014	41,5	50,0	60.747,10	0,00	0,00	0,00	1.429,34	59.317,76
3/0060001/01994	KIGA Neubau, Macho ZT, Bauphysik	19.12.2014	41,5	50,0	17.297,50	0,00	0,00	0,00	407,00	16.890,50
3/0060001/01995	KIGA Neubau, Macho ZT, Bauphysik	06.06.2014	41,0	50,0	115.206,00	0,00	0,00	0,00	2.743,00	112.463,00
3/0060001/01996	KIGA Neubau, Baumeister Leyrer&Graf	17.06.2014	41,0	50,0	228.317,55	0,00	0,00	0,00	5.436,13	222.881,42
3/0060001/01997	KIGA Neubau, Leyrer&Graf	19.12.2014	41,5	50,0	211.305,67	0,00	0,00	0,00	4.971,90	206.333,77
3/0060001/01998	KIGA Neubau, Fessl Bau	26.05.2014	41,0	50,0	383.173,87	0,00	0,00	0,00	9.123,19	374.050,68
3/0060001/01999	KIGA Neubau, Fessl Bau	28.04.2014	41,0	50,0	1.313,53	0,00	0,00	0,00	31,27	1.282,26
3/0060001/02000	KIGA Neubau, Sanitär/Heizung	25.11.2014	41,5	50,0	169.287,06	0,00	0,00	0,00	3.983,22	165.303,84
3/0060001/02001	KIGA Neubau, Sanitär	20.06.2014	41,0	50,0	66.445,30	0,00	0,00	0,00	1.582,03	64.863,27
3/0060001/02002	KIGA Neubau, Projektsteuerung	17.06.2014	41,0	50,0	52.453,17	0,00	0,00	0,00	1.248,89	51.204,28
3/0060001/02003	KIGA Neubau, Projektsteuerung	22.12.2014	41,5	50,0	26.180,96	0,00	0,00	0,00	616,02	25.564,94
3/0060001/02004	KIGA Neubau, Kollmann, Spengler	05.06.2014	41,0	50,0	46.768,60	0,00	0,00	0,00	1.113,54	45.655,06
3/0060001/02005	KIGA Neubau, Leyrer&Graf Baumeister	11.11.2014	41,5	50,0	28.447,95	0,00	0,00	0,00	669,36	27.778,59
3/0060001/02006	KIGA Neubau, STM Trockenbau	17.06.2014	41,0	50,0	111.936,86	0,00	0,00	0,00	2.665,16	109.271,70
3/0060001/02007	KIGA Neubau, Trockenbau	15.09.2014	41,5	50,0	38.167,77	0,00	0,00	0,00	898,07	37.269,70

Ansatz MVAG Konto	Bezeichnung	Inbetrieb- nahme	RND	ND	Buchwert 31.12.2021	Zugänge/ + Umbuchungen -	Abgänge/ -	Wertaufholung+/ Wertminderung-	Abschreibung	Buchwert 31.12.2022
3/0060001/02008	KIGA Neubau, Spenglerarbeit	28.07.2014	41,5	50,0	28.136,58	0,00	0,00	0,00	662,04	27.474,54
3/0060001/02009	KIGA Neubau, Stahl-Bauer	08.05.2014	41,0	50,0	42.181,48	0,00	0,00	0,00	1.004,32	41.177,16
3/0060001/02010	KIGA Neubau, Stahl-Bauer, Schlosser	28.07.2014	41,5	50,0	7.437,39	0,00	0,00	0,00	175,00	7.262,39
3/0060001/02011	KIGA Neubau, Mengl Elektro	06.06.2014	41,0	50,0	28.766,85	0,00	0,00	0,00	684,93	28.081,92
3/0060001/02012	KIGA NEU, Baumann, Glasbau	17.06.2014	41,0	50,0	22.975,65	0,00	0,00	0,00	547,04	22.428,61
3/0060001/02013	KIGA NEU Baumann Glasbau	30.12.2014	41,5	50,0	51.525,17	0,00	0,00	0,00	1.212,36	50.312,81
3/0060001/02014	KIGA Neubau 1.TR Blower-Door-Messung	16.01.2014	41,0	50,0	445,20	0,00	0,00	0,00	10,60	434,60
3/0060001/02015	KIGA Neubau, 1.SR Blower-Door-Messung	23.07.2014	41,5	50,0	450,50	0,00	0,00	0,00	10,60	439,90
3/0060001/02017	KIGA Neubau, Malerarbeiten	17.06.2014	41,0	50,0	4.901,38	0,00	0,00	0,00	116,70	4.784,68
3/0060001/02018	KIGA Neubau, Malerarbeiten	15.09.2014	41,5	50,0	11.509,72	0,00	0,00	0,00	270,82	11.238,90
3/0060001/02022	KIGA Neubau, Trennwände	21.07.2014	41,5	50,0	20.485,22	0,00	0,00	0,00	482,01	20.003,21
3/0060001/02023	KIGA Neubau, Fliesen	02.09.2014	41,5	50,0	19.886,46	0,00	0,00	0,00	467,92	19.418,54
3/0060001/02029	KIGA Neubau, Sonnenschutz Gebäude	29.08.2014	41,5	50,0	30.946,94	0,00	0,00	0,00	728,16	30.218,78
3/0060001/02032	KIGA Neubau, ökol. Bauaufsicht	31.03.2014	41,0	50,0	2.520,00	0,00	0,00	0,00	60,00	2.460,00
3/0060001/02033	KIGA Neubau, Seidl Ewald Malermeister	24.07.2014	41,5	50,0	361,25	0,00	0,00	0,00	8,50	352,75
3/0060001/02035	KIGA Neubau, Installationen	26.08.2015	42,5	50,0	5.030,51	0,00	0,00	0,00	115,64	4.914,87
3/0060001/02036	KIGA Neubau, Projektsteuerung	08.04.2015	42,0	50,0	14.589,72	0,00	0,00	0,00	339,30	14.250,42
3/0060001/02037	KIGA Neubau, Projektsteuerung	17.12.2015	42,5	50,0	2.317,61	0,00	0,00	0,00	53,28	2.264,33
3/0060001/02039	KIGA Neubau, örtl. Bauaufsicht	11.02.2015	42,0	50,0	16.340,00	0,00	0,00	0,00	380,00	15.960,00
3/0060001/02041	KIGA Neubau, HRL Zimmererarbeiten	12.02.2015	42,0	50,0	38.007,11	0,00	0,00	0,00	883,89	37.123,22
3/0060001/02042	KIGA Neubau, ZT/Statik	02.03.2015	42,0	50,0	16.064,78	0,00	0,00	0,00	373,60	15.691,18
3/0060001/02043	KIGA Neubau, Auszlg. HRL Silbernagel Metall	14.12.2015	42,5	50,0	1.474,97	0,00	0,00	0,00	33,91	1.441,06
3/0060001/02044	KIGA Neubau, HRL Leyrer&Graf	31.12.2014	41,5	50,0	881,39	0,00	0,00	0,00	20,74	860,65
3/0060001/02051	KIGA Neubau, Metlab Probennahme	30.07.2013	40,5	50,0	1.317,21	0,00	0,00	0,00	31,74	1.285,47
3/0060001/02052	KIGA Neubau, Anschluß Internet	10.12.2014	41,5	50,0	2.440,68	0,00	0,00	0,00	57,43	2.383,25
3/0060001/02070	KIGA Neubau, 18x Sanitärrennwände	13.08.2014	41,5	50,0	17.322,57	0,00	0,00	0,00	407,59	16.914,98
3/0060001/02261	KIGA Neubau, KPP	06.02.2013	40,0	50,0	6.218,88	0,00	0,00	0,00	151,68	6.067,20
3/0060001/02263	KIGA Neubau, 3.TR Vermessung	18.06.2014	41,0	50,0	508,02	0,00	0,00	0,00	12,10	495,92
3/0110001/02019	KIGA Neubau, Fußboden	18.06.2014	0,0	5,0	0,00	0,00	0,00	0,00	0,00	0,00
3/0110001/02020	KIGA Neubau, Fußboden	27.10.2014	0,0	5,0	0,00	0,00	0,00	0,00	0,00	0,00
3/0110001/02024	KIGA Neubau, Bodenbeschichtung	20.10.2014	0,0	5,0	0,00	0,00	0,00	0,00	0,00	0,00
3/0110002/02061	KIGA Neubau, Aufkleber und Folierung	13.10.2014	1,5	10,0	798,34	0,00	0,00	0,00	319,34	479,00
5/0060001/02034	KIGA Neubau, HKLS Installation	16.01.2015	42,0	50,0	8.206,42	0,00	0,00	0,00	190,85	8.015,57
5/0060001/02066	KIGA Neubau, 52 Fensterbänke	08.07.2014	41,5	50,0	3.627,77	0,00	0,00	0,00	85,36	3.542,41
5/0060001/02067	KIGA Neubau, 75 Fenster inkl. Zubehör	24.02.2014	41,0	50,0	28.937,67	0,00	0,00	0,00	688,99	28.248,68
5/0060001/02082	KIGA Neubau, Waku-Böhm	08.07.2014	41,5	50,0	1.827,29	0,00	0,00	0,00	43,00	1.784,29
5/0060001/02083	KIGA Neubau, Waku Böhm	24.02.2014	41,0	50,0	1.887,33	0,00	0,00	0,00	44,94	1.842,39

Ansatz MVAG Konto	Bezeichnung	Inbetrieb- nahme	RND	ND	Buchwert 31.12.2021	Zugänge/ + Umbuchungen -	Abgänge/	Wertaufholung+/ Wertminderung-	Abschreibung	Buchwert 31.12.2022
<b>1024</b>	<b>Sonderanlagen</b>				<b>33.701,30</b>	<b>0,00</b>	<b>0,00</b>	<b>0,00</b>	<b>2.130,78</b>	<b>31.570,52</b>
3/0040011/01981	KIGA Neubau, Pflaster usw.	02.10.2013	15,5	25,0	2.669,97	0,00	0,00	0,00	161,82	2.508,15
3/0040012/01983	LED Beleuchtung, Parkweg	27.11.2013	5,5	15,0	1.767,55	0,00	0,00	0,00	271,93	1.495,62
3/0060001/02045	KIGA Neubau, NÖ Netz, Netzzutritt+Bereitstellung	19.03.2014	41,0	50,0	7.291,53	0,00	0,00	0,00	173,61	7.117,92
3/0060001/02053	KIGA Neubau, Anschlußgeb. Heizzentrale	31.12.2014	41,5	50,0	15.980,00	0,00	0,00	0,00	376,00	15.604,00
5/0040012/01982	KIGA Neubau, LED Straßenbeleuchtung	04.09.2013	5,5	15,0	1.740,18	0,00	0,00	0,00	267,72	1.472,46
5/0040012/01984	KIGA Neubau, 8 Masten+AuslegerStraßenbeleuchtung LEI	14.10.2013	5,5	15,0	1.776,83	0,00	0,00	0,00	273,36	1.503,47
5/0040012/02076	LED Beleuchtung Parkplatz	02.09.2014	6,5	15,0	1.957,16	0,00	0,00	0,00	260,95	1.696,21
5/0290002/02028	KIGA Neubau, Fahnenmasten	28.07.2014	0,5	9,0	518,08	0,00	0,00	0,00	345,39	172,69
<b>1025</b>	<b>Technische Anlagen, Fahrzeuge und Maschinen</b>				<b>280,61</b>	<b>0,00</b>	<b>0,00</b>	<b>0,00</b>	<b>112,24</b>	<b>168,37</b>
4/0240001/01966	Waschmaschine Trockner Storchennest	05.09.2014	1,5	10,0	280,61	0,00	0,00	0,00	112,24	168,37
<b>1026</b>	<b>Amts-, Betriebs- und Geschäftsausstattung</b>				<b>81.339,51</b>	<b>2.673,37</b>	<b>0,00</b>	<b>0,00</b>	<b>30.659,99</b>	<b>53.352,89</b>
3/0110001/01685	KIGA Neubau, Teppiche	20.10.2016	0,0	5,0	0,00	0,00	0,00	0,00	0,00	0,00
3/0110002/02038	KIGA Neubau, Snoezelen-Effekte Elektro	28.01.2015	2,0	10,0	527,89	0,00	0,00	0,00	175,96	351,93
4/0110002/01690	Spielhaus Storchennest	19.04.2018	5,0	10,0	1.651,32	0,00	0,00	0,00	275,22	1.376,10
4/0110002/02074	Fußabstreifmatte für Storchennest	11.04.2017	4,0	10,0	504,12	0,00	0,00	0,00	100,82	403,30
4/0110002/02086	Büromöbel für Storchennest	12.06.2017	4,0	10,0	294,52	0,00	0,00	0,00	58,90	235,62
4/0110002/02273	Turnmattenset Storchennest	27.06.2017	4,0	10,0	644,50	0,00	0,00	0,00	128,90	515,60
4/0110002/02278	Vorhänge/Rollos/Insektenschutz Storchennest	27.11.2017	4,5	10,0	645,00	0,00	0,00	0,00	117,27	527,73
4/0180003/02087	Notebook+Drucker Storchennest	19.07.2017	0,0	4,0	0,00	0,00	0,00	0,00	0,00	0,00
5/0070002/01686	KIGA Neubau, Gartenhaus	29.03.2017	14,0	20,0	686,88	0,00	0,00	0,00	45,79	641,09
5/0110002/01684	KIGA Neubau, Kugelbad	10.10.2014	1,5	10,0	125,76	0,00	0,00	0,00	50,30	75,46
5/0110002/01687	KIGA Neubau, Colloseum 24 Elemente	21.12.2017	4,5	10,0	275,00	0,00	0,00	0,00	50,00	225,00
5/0110002/01688	KIGA Neubau, Rollos f. Bewegungsraum	11.12.2018	5,5	10,0	536,25	0,00	0,00	0,00	82,50	453,75
5/0110002/02021	KIGA Neubau, Kindergartenmöbel	17.11.2014	1,5	10,0	46.670,94	0,00	0,00	0,00	18.668,38	28.002,56
5/0110002/02025	KIGA Neubau, Stellagen	05.09.2014	1,5	10,0	528,68	0,00	0,00	0,00	211,47	317,21
5/0110002/02027	KIGA Neubau, Schuhkasten Eingang	31.10.2014	1,5	10,0	603,06	0,00	0,00	0,00	241,22	361,84
5/0110002/02030	KIGA Neubau, Mülltrennsystem	02.09.2014	1,5	10,0	1.562,16	0,00	0,00	0,00	624,86	937,30
5/0110002/02046	KIGA Neubau, Bautischlerarbeiten	14.10.2014	1,5	10,0	17.787,60	0,00	0,00	0,00	7.115,04	10.672,56
5/0110002/02048	KIGA Neubau, Mobile Trennwände	17.09.2014	1,5	10,0	297,69	0,00	0,00	0,00	119,08	178,61
5/0110002/02050	KIGA Neubau, Büromöbel	11.02.2015	2,0	10,0	2.066,39	0,00	0,00	0,00	688,80	1.377,59
5/0110002/02062	KIGA Neubau, Vorhänge, Store und Flächenvorhangschien	30.09.2014	1,5	10,0	495,79	0,00	0,00	0,00	198,32	297,47
5/0110002/02063	KIGA Neubau, Wandschilder	16.09.2014	1,5	10,0	360,44	0,00	0,00	0,00	144,18	216,26
5/0110002/02075	KIGA Neubau, Rohre für Stellagen	13.04.2015	2,0	10,0	272,56	0,00	0,00	0,00	90,85	181,71
5/0110002/02144	KIGA Neubau, Tripp-Trapp Sessel	03.11.2008	0,0	10,0	0,00	0,00	0,00	0,00	0,00	0,00
5/0110002/02277	KIGA Neubau, Puppen Villa	29.10.2018	5,5	10,0	1.515,05	0,00	0,00	0,00	233,08	1.281,97
5/0110002/02468	KIGA Neubau, Sonnensegel	14.06.2016	3,0	10,0	733,04	0,00	0,00	0,00	183,26	549,78
5/0110002/02589	KIGA Neubau, Beamer HD27e	06.09.2019	6,5	10,0	374,37	0,00	0,00	0,00	49,92	324,45

Ansatz MVAG Konto	Bezeichnung	Inbetrieb- nahme	RND	ND	Buchwert 31.12.2021	Zugänge/ + Umbuchungen -	Abgänge/	Wertaufholung+/ Wertminderung-	Abschreibung	Buchwert 31.12.2022
5/0130001/02065	KIGA Neubau, Feuerlöscher	29.08.2014	0,0	5,0	0,00	0,00	0,00	0,00	0,00	0,00
5/0180003/01689	KIGA Neubau, Notebooks	28.02.2018	0,0	4,0	0,00	0,00	0,00	0,00	0,00	0,00
5/0180003/02270	KIGA Neubau, Notebooks	20.01.2016	0,0	4,0	0,00	0,00	0,00	0,00	0,00	0,00
5/0180003/02599	Notebook Lenovo G500 Reserve (im Stadttamt)	03.10.2014	0,0	4,0	0,00	0,00	0,00	0,00	0,00	0,00
5/0180003/02600	4 Stück Notebooks - Ersatzanschaffung	30.12.2020	1,5	4,0	2.180,50	0,00	0,00	0,00	872,20	1.308,30
5/0340001/02071	KIGA Neubau, Messer, Fleischgabeln, Kochtöpfe	22.08.2014	0,0	5,0	0,00	0,00	0,00	0,00	0,00	0,00
5/0340002/02477	Reinigungsmaschine - Kiga	12.07.2022	9,5	10,0	0,00	2.673,37	0,00	0,00	133,67	2.539,70
5/0410001/02064	KIGA Neubau, Wappen und Scheibe	16.09.2014	0,0	5,0	0,00	0,00	0,00	0,00	0,00	0,00
<b>1311</b>	<b>Investitionszuschüsse von Trägern öffentlichen Rechts</b>				<b>-570.242,00</b>	<b>0,00</b>	<b>0,00</b>	<b>0,00</b>	<b>-13.668,00</b>	<b>-556.574,00</b>
3/0060001/02645	KIGA Neubau, SCHUL- UND KINDERGARTENFONDS	03.12.2013	40,5	50,0	-504.557,00	0,00	0,00	0,00	-12.158,00	-492.399,00
3/0060001/02707	KIGA Neubau, SCHUL- UND KINDERGARTENFONDS	06.07.2015	42,5	50,0	-65.685,00	0,00	0,00	0,00	-1.510,00	-64.175,00
<b>1313</b>	<b>Investitionszuschüsse von übrigen</b>				<b>-176.000,00</b>	<b>0,00</b>	<b>0,00</b>	<b>0,00</b>	<b>-4.000,00</b>	<b>-172.000,00</b>
3/0060001/02706	KIGA Neubau, Transferzahlung VL nach Motzko	04.01.2016	43,0	50,0	-176.000,00	0,00	0,00	0,00	-4.000,00	-172.000,00
<b>251000</b>	<b>Schüler-u.Lehrlingsheim (Internat)</b>				<b>144.505,50</b>	<b>2.756,79</b>	<b>0,00</b>	<b>0,00</b>	<b>6.403,90</b>	<b>140.858,39</b>
<b>1021</b>	<b>Grundstücke, Grundstückseinrichtungen und Infrastruktur</b>				<b>100.490,00</b>	<b>0,00</b>	<b>0,00</b>	<b>0,00</b>	<b>0,00</b>	<b>100.490,00</b>
1/0020001/00508	Grundstück Nr. 131/2, KG-Nr. 07226, Bauflächen, Budweis	01.01.1900			65.775,00	0,00	0,00	0,00	0,00	65.775,00
1/0020001/00509	Grundstück Nr. 131/2, KG-Nr. 07226, Bauflächen, Budweis	01.01.1900			23.000,00	0,00	0,00	0,00	0,00	23.000,00
1/0020004/00510	Grundstück Nr. 131/2, KG-Nr. 07226, Sonstige, Budweiser	01.01.1900			11.715,00	0,00	0,00	0,00	0,00	11.715,00
<b>1025</b>	<b>Technische Anlagen, Fahrzeuge und Maschinen</b>				<b>5.033,89</b>	<b>2.756,79</b>	<b>0,00</b>	<b>0,00</b>	<b>869,64</b>	<b>6.921,04</b>
5/0240001/02079	Waschmaschine Internat	21.01.2013	0,0	10,0	57,08	0,00	0,00	0,00	57,08	0,00
5/0240001/02259	Waschmaschine Internat - NEU	12.07.2022	9,5	10,0	0,00	2.756,79	0,00	0,00	288,69	2.468,10
5/0340002/02476	Scheuersaugmaschine - Internat	03.11.2021	8,5	10,0	4.976,81	0,00	0,00	0,00	523,87	4.452,94
<b>1026</b>	<b>Amts-, Betriebs- und Geschäftsausstattung</b>				<b>38.981,61</b>	<b>0,00</b>	<b>0,00</b>	<b>0,00</b>	<b>5.534,26</b>	<b>33.447,35</b>
5/0100004/00001	Edelstahl Arbeitsschrank - Internatsküche	25.10.2021	23,5	25,0	1.296,92	0,00	0,00	0,00	52,94	1.243,98
5/0110002/01713	Fernseher Internat	11.03.2016	3,0	10,0	1.028,66	0,00	0,00	0,00	257,17	771,49
5/0180003/01692	PC+Drucker Internat	21.05.2002	0,0	4,0	0,00	0,00	0,00	0,00	0,00	0,00
5/0180003/01710	PC Internat	04.02.2013	0,0	4,0	0,00	0,00	0,00	0,00	0,00	0,00
5/0240001/01711	Waschmaschine Internat	04.03.2013	0,0	10,0	45,75	0,00	0,00	0,00	45,75	0,00
5/0240001/01715	Dampfprofi Internat	10.01.2017	4,0	10,0	975,00	0,00	0,00	0,00	195,00	780,00
5/0240001/01716	Scheuersaugmaschine Inernat	13.06.2018	5,0	10,0	1.340,31	0,00	0,00	0,00	223,39	1.116,92
5/0240001/02258	Dampfprofi und Dampfmoop - Internat	19.01.2021	8,0	10,0	2.187,00	0,00	0,00	0,00	243,00	1.944,00
5/0260001/01702	Kühlanlage Internat	19.07.2007	0,0	10,0	0,00	0,00	0,00	0,00	0,00	0,00
5/0290003/01697	Tischtennistisch-Internat	30.09.2004	0,0	10,0	0,00	0,00	0,00	0,00	0,00	0,00
5/0330001/01691	Lautsprecheranlage-Internat	27.12.2002	0,0	5,0	0,00	0,00	0,00	0,00	0,00	0,00
5/0340001/02069	Geschirr Internat	20.02.2014			377,70	0,00	0,00	0,00	0,00	377,70
5/0340001/02073	Geschirr Internat	26.03.2015			1.840,20	0,00	0,00	0,00	0,00	1.840,20

Ansatz MVAG Konto	Bezeichnung	Inbetrieb- nahme	RND	ND	Buchwert 31.12.2021	Zugänge/ + Umbuchungen -	Abgänge/	Wertaufholung+/ Wertminderung-	Abschreibung	Buchwert 31.12.2022
5/0340001/02172	Geschirr, Schneidbrett, Internat	19.06.2007			423,33	0,00	0,00	0,00	0,00	423,33
5/0340001/02174	Geschirr Internat	15.04.2008			276,39	0,00	0,00	0,00	0,00	276,39
5/0340001/02175	Geschirr, Internat	19.05.2008			1.930,95	0,00	0,00	0,00	0,00	1.930,95
5/0340001/02176	Geschirr, Messer, Pinsel Internat	10.06.2009			2.807,03	0,00	0,00	0,00	0,00	2.807,03
5/0340001/02178	Geschirr, Suppenteller Internat	17.03.2010			3.339,10	0,00	0,00	0,00	0,00	3.339,10
5/0340001/02179	Suppentöpfe 10L Internat	24.05.2016	0,0	5,0	0,00	0,00	0,00	0,00	0,00	0,00
5/0340001/02180	Geschirr Internat	20.02.2014			1.536,30	0,00	0,00	0,00	0,00	1.536,30
5/0340001/02181	Speiseteller, Geschirr, Spieße, Geflügelschere Internat	02.12.2008			620,26	0,00	0,00	0,00	0,00	620,26
5/0340001/02470	Blech Internat	16.01.2018	0,0	5,0	80,04	0,00	0,00	0,00	80,04	0,00
5/0340001/02471	Bleche Internat	05.03.2018	0,0	5,0	94,00	0,00	0,00	0,00	94,00	0,00
5/0340002/01696	Kombidämpfer inkl. Blech Internat	08.11.2004	0,0	10,0	0,00	0,00	0,00	0,00	0,00	0,00
5/0340002/01699	Fleischwolf Internat	14.01.2005	0,0	10,0	0,00	0,00	0,00	0,00	0,00	0,00
5/0340002/01701	Blech, Behälter, Sprühpistole Internat	17.08.2007	0,0	10,0	0,00	0,00	0,00	0,00	0,00	0,00
5/0340002/01704	Fleischsteaker Internat	05.06.2008	0,0	10,0	0,00	0,00	0,00	0,00	0,00	0,00
5/0340002/01705	Zubringerwagen Internat	11.07.2012	0,0	10,0	58,75	0,00	0,00	0,00	58,75	0,00
5/0340002/01706	Aufschnittmaschine Internat	10.07.2012	0,0	10,0	188,65	0,00	0,00	0,00	188,65	0,00
5/0340002/01708	Vakuuiergerät Internat	15.07.2013	0,5	10,0	311,85	0,00	0,00	0,00	207,90	103,95
5/0340002/01712	Kombidämpfer inkl. Zubehör Internat	03.08.2015	2,5	10,0	8.651,48	0,00	0,00	0,00	2.471,85	6.179,63
5/0340002/01714	VarioCooking-Center VCC Multificiency 112T Internat	21.11.2017	2,5	8,0	1.627,66	0,00	0,00	0,00	465,05	1.162,61
5/0340002/02472	Kombigarer Internat	15.04.2008	0,0	10,0	0,00	0,00	0,00	0,00	0,00	0,00
5/0340002/02473	Planetenmixer Internat	10.09.2021	8,5	10,0	1.291,24	0,00	0,00	0,00	135,92	1.155,32
5/0340002/02474	Systemwagen u. Transportwagen	29.09.2021	8,5	10,0	5.673,84	0,00	0,00	0,00	597,25	5.076,59
5/0410001/02065	Schlauchaufroller EVO mit 20 m Schlauch und Schwenkhal	28.12.2021	3,5	5,0	979,20	0,00	0,00	0,00	217,60	761,60
<b>262000 Sportplätze</b>					<b>13.905,09</b>	<b>2.390,00</b>	<b>0,00</b>	<b>0,00</b>	<b>2.000,55</b>	<b>14.294,54</b>
<b>1021</b>	<b>Grundstücke, Grundstückseinrichtungen und Infrastruktur</b>				<b>13.905,09</b>	<b>2.390,00</b>	<b>0,00</b>	<b>0,00</b>	<b>2.000,55</b>	<b>14.294,54</b>
4/0040008/01727	Zaun Tennis+Fußball	14.07.2009	6,5	20,0	1.495,87	0,00	0,00	0,00	199,45	1.296,42
4/0040008/01731	Zaun für Fußballtennisplatz	05.07.2016	13,5	20,0	2.758,77	0,00	0,00	0,00	190,26	2.568,51
4/0040008/01732	Zaun Tennisplatz	04.12.2017	14,5	20,0	5.444,60	0,00	0,00	0,00	351,26	5.093,34
4/0040012/01784	Flutlicht Eisstockplatz Moorbad	06.07.2018	10,5	15,0	1.794,17	0,00	0,00	0,00	156,01	1.638,16
4/0040013/01727	Trainingstor	05.04.2022	32,0	33,0	0,00	2.390,00	0,00	0,00	72,42	2.317,58
4/0290003/01723	Jugendfußballtore	10.12.2008	0,0	10,0	0,00	0,00	0,00	0,00	0,00	0,00
4/0290003/01726	Tore-Schulplatz	15.07.2008	0,0	10,0	0,00	0,00	0,00	0,00	0,00	0,00
4/0290003/01728	Jugendtore mit Netz	31.10.2013	0,5	10,0	316,77	0,00	0,00	0,00	211,18	105,59
4/0290003/01729	Stop-Netze Sportplatz	16.04.2013	0,0	10,0	182,50	0,00	0,00	0,00	182,50	0,00
4/0290003/01730	Fußballtore	22.01.2015	2,0	10,0	1.912,41	0,00	0,00	0,00	637,47	1.274,94
4/0290003/02473	Tore Kottlinghörmanns	21.08.2002	0,0	10,0	0,00	0,00	0,00	0,00	0,00	0,00

Ansatz MVAG Konto	Bezeichnung	Inbetrieb- nahme	RND	ND	Buchwert 31.12.2021	Zugänge/ + Umbuchungen	Abgänge/ -	Wertaufholung+/ Wertminderung-	Abschreibung	Buchwert 31.12.2022
<b>1022</b>	<b>Gebäude und Bauten</b>				<b>0,00</b>	<b>0,00</b>	<b>0,00</b>	<b>0,00</b>	<b>0,00</b>	<b>0,00</b>
4/0070002/01717	Blockhaus Hundclub	08.03.2002	0,0	20,0	0,00	0,00	0,00	0,00	0,00	0,00
<b>1025</b>	<b>Technische Anlagen, Fahrzeuge und Maschinen</b>				<b>0,00</b>	<b>0,00</b>	<b>0,00</b>	<b>0,00</b>	<b>0,00</b>	<b>0,00</b>
4/0240001/02595	Eisbearbeitungsgerät für Kunsteisbahn CCS	10.02.2006	0,0	10,0	0,00	0,00	0,00	0,00	0,00	0,00
<b>269000</b>	<b>Sonstige Einrichtungen und Maßnahmen</b>				<b>9.885,51</b>	<b>0,00</b>	<b>0,00</b>	<b>0,00</b>	<b>549,20</b>	<b>9.336,31</b>
<b>1021</b>	<b>Grundstücke, Grundstückseinrichtungen und Infrastruktur</b>				<b>9.885,51</b>	<b>0,00</b>	<b>0,00</b>	<b>0,00</b>	<b>549,20</b>	<b>9.336,31</b>
2/0040008/00001	Zaun f. Errichtung Hundauslaufzone	12.05.2020	17,0	20,0	9.885,51	0,00	0,00	0,00	549,20	9.336,31
<b>273000</b>	<b>Volksbüchereien</b>				<b>723,24</b>	<b>959,45</b>	<b>295,68</b>	<b>0,00</b>	<b>-55,21</b>	<b>1.442,22</b>
<b>1010</b>	<b>Immaterielle Vermögenswerte</b>				<b>0,00</b>	<b>0,00</b>	<b>295,68</b>	<b>0,00</b>	<b>-295,68</b>	<b>0,00</b>
4/0440001/02612	Biblioweb Software 2022	15.02.2022	5,0	5,0	0,00	0,00	295,68	0,00	-295,68	0,00
<b>1026</b>	<b>Amts-, Betriebs- und Geschäftsausstattung</b>				<b>723,24</b>	<b>959,45</b>	<b>0,00</b>	<b>0,00</b>	<b>240,47</b>	<b>1.442,22</b>
4/0110002/01733	Bücherkarussell groß Bücherei	28.02.2018	5,0	10,0	326,88	0,00	0,00	0,00	54,48	272,40
4/0110002/01734	Bücherregal auf Rollen Bücherei	26.02.2018	5,0	10,0	396,36	0,00	0,00	0,00	66,06	330,30
4/0180003/01962	PC's und Drucker VS	21.12.2012	0,0	4,0	0,00	0,00	0,00	0,00	0,00	0,00
4/0180003/02474	PC Bücherei	08.07.2022	3,5	4,0	0,00	959,45	0,00	0,00	119,93	839,52
<b>320000</b>	<b>Ausbildung in Musik und darstellender Kunst</b>				<b>1.784,25</b>	<b>0,00</b>	<b>0,00</b>	<b>0,00</b>	<b>91,50</b>	<b>1.692,75</b>
<b>1026</b>	<b>Amts-, Betriebs- und Geschäftsausstattung</b>				<b>1.784,25</b>	<b>0,00</b>	<b>0,00</b>	<b>0,00</b>	<b>91,50</b>	<b>1.692,75</b>
2/0290007/00001	Yamaha Stagepiano inkl. Ständer, 3fach Pedal und Klavierl	31.12.2021	18,5	20,0	1.784,25	0,00	0,00	0,00	91,50	1.692,75
<b>362000</b>	<b>Denkmalpflege</b>				<b>0,00</b>	<b>1.698,66</b>	<b>0,00</b>	<b>0,00</b>	<b>188,74</b>	<b>1.509,92</b>
<b>1024</b>	<b>Sonderanlagen</b>				<b>0,00</b>	<b>1.698,66</b>	<b>0,00</b>	<b>0,00</b>	<b>188,74</b>	<b>1.509,92</b>
4/0290002/00001	2 Stk Alumasten und 2 Stk Bodenrohre - Kriegerdenkmal S	26.04.2022	8,0	9,0	0,00	1.698,66	0,00	0,00	188,74	1.509,92
<b>363000</b>	<b>Altstadterhaltung und Ortsbildpflege</b>				<b>32.394,60</b>	<b>60.278,36</b>	<b>58.351,56</b>	<b>0,00</b>	<b>0,00</b>	<b>34.321,40</b>
<b>1021</b>	<b>Grundstücke, Grundstückseinrichtungen und Infrastruktur</b>				<b>32.394,60</b>	<b>55.733,13</b>	<b>0,00</b>	<b>0,00</b>	<b>0,00</b>	<b>88.127,73</b>
2/0080001/00007	Schrems 2030 - Zukunft Innenstadt				32.394,60	55.733,13	0,00	0,00	0,00	88.127,73
<b>1022</b>	<b>Gebäude und Bauten</b>				<b>0,00</b>	<b>4.545,23</b>	<b>0,00</b>	<b>0,00</b>	<b>0,00</b>	<b>4.545,23</b>
2/0080001/00009	Schrems 2030 - Zukunft Innenstadt - Schulgasse 4	01.01.2099			0,00	4.545,23	0,00	0,00	0,00	4.545,23
<b>1311</b>	<b>Investitionszuschüsse von Trägern öffentlichen Rechts</b>				<b>0,00</b>	<b>0,00</b>	<b>58.351,56</b>	<b>0,00</b>	<b>0,00</b>	<b>-58.351,56</b>
2/0080001/00008	KT Schrems 2030 - Zukunft Innenstadt				0,00	0,00	58.351,56	0,00	0,00	-58.351,56
<b>390000</b>	<b>Kirchliche Angelegenheiten</b>				<b>4.246,00</b>	<b>0,00</b>	<b>0,00</b>	<b>0,00</b>	<b>0,00</b>	<b>4.246,00</b>
<b>1021</b>	<b>Grundstücke, Grundstückseinrichtungen und Infrastruktur</b>				<b>4.246,00</b>	<b>0,00</b>	<b>0,00</b>	<b>0,00</b>	<b>0,00</b>	<b>4.246,00</b>
1/0020001/00103	Grundstück Nr. 24, KG-Nr. 07209, Bauflächen, Gebharts 5'	01.01.1900			1.122,00	0,00	0,00	0,00	0,00	1.122,00

Ansatz MVAG Konto	Bezeichnung	Inbetrieb- nahme	RND	ND	Buchwert 31.12.2021	Zugänge/ + Umbuchungen	Abgänge/ -	Wertaufholung+/ Wertminderung-	Abschreibung	Buchwert 31.12.2022
1/0020001/01139	Grundstück Nr. 17, KG-Nr. 07227, Bauflächen, Niederschre	01.01.1900			638,00	0,00	0,00	0,00	0,00	638,00
1/0020001/01155	Grundstück Nr. 627/2, KG-Nr. 07227, Bauflächen, Kleedorf	01.01.1900			1.078,00	0,00	0,00	0,00	0,00	1.078,00
1/0020001/00012	Grundstück Nr. 508, KG-Nr. 07204, Bauflächen, Ehrenhöhe	01.01.1900			53,90	0,00	0,00	0,00	0,00	53,90
1/0020001/00263	Grundstück Nr. 225, KG-Nr. 07219, Bauflächen Gebäude, 7	01.01.1900			792,00	0,00	0,00	0,00	0,00	792,00
1/0020001/00416	Grundstück Nr. 102, KG-Nr. 07223, Bauflächen, Pürbach 1	01.01.1900			550,00	0,00	0,00	0,00	0,00	550,00
1/0030001/01156	Grundstück Nr. 627/2, KG-Nr. 07227, landwirtschaftlich ger	01.01.1900			12,10	0,00	0,00	0,00	0,00	12,10
<b>423000 Essen auf Rädern</b>					<b>35.731,58</b>	<b>0,00</b>	<b>0,00</b>	<b>0,00</b>	<b>3.175,49</b>	<b>32.556,09</b>
<b>1025 Technische Anlagen, Fahrzeuge und Maschinen</b>					<b>20.261,34</b>	<b>0,00</b>	<b>0,00</b>	<b>0,00</b>	<b>3.925,49</b>	<b>16.335,85</b>
5/0150001/00002	Renault Kangoo (elektro) f. EAR, GD-404 CX inkl. Anmelde	30.04.2020	5,0	8,0	15.653,10	0,00	0,00	0,00	2.608,85	13.044,25
5/0150002/01847	Transit Courier Kastenwagen GD-298CA EAR F14	05.10.2015	2,5	10,0	4.608,24	0,00	0,00	0,00	1.316,64	3.291,60
<b>1026 Amts-, Betriebs- und Geschäftsausstattung</b>					<b>18.845,24</b>	<b>0,00</b>	<b>0,00</b>	<b>0,00</b>	<b>0,00</b>	<b>18.845,24</b>
5/0340001/02088	Geschirr Essen auf Rädern	21.12.2018			1.678,60	0,00	0,00	0,00	0,00	1.678,60
5/0340001/02096	Geschirr Essen auf Rädern	15.04.2008			6.666,70	0,00	0,00	0,00	0,00	6.666,70
5/0340001/02097	Geschirr Essen auf Rädern	07.11.2011			3.131,13	0,00	0,00	0,00	0,00	3.131,13
5/0340001/02098	Geschirr Essen auf Rädern	21.01.2013			1.548,39	0,00	0,00	0,00	0,00	1.548,39
5/0340001/02099	Geschirr Essen auf Rädern	12.10.2015			1.840,20	0,00	0,00	0,00	0,00	1.840,20
5/0340001/02100	Ober+Unterteile Boxen Essen auf Rädern	02.03.2017			1.236,10	0,00	0,00	0,00	0,00	1.236,10
5/0340001/02101	Geschirr Essen auf Rädern	30.01.2018			1.301,35	0,00	0,00	0,00	0,00	1.301,35
5/0340001/02102	Deckel für Suppen+Dessertschalen Essen auf Rädern	22.01.2018			1.442,77	0,00	0,00	0,00	0,00	1.442,77
5/0340001/02472	Geschirr Essen auf Rädern	07.04.2020			0,00	0,00	0,00	0,00	0,00	0,00
<b>1311 Investitionszuschüsse von Trägern öffentlichen Rechts</b>					<b>-3.375,00</b>	<b>0,00</b>	<b>0,00</b>	<b>0,00</b>	<b>-750,00</b>	<b>-2.625,00</b>
5/0150001/00006	Förderung EAR-Auto Elektor (Bund)	18.08.2020	3,5	6,0	-2.625,00	0,00	0,00	0,00	-583,33	-2.041,67
5/0150001/00007	Förderung EAR-Auto Elektro (Land)	18.08.2020	3,5	6,0	-750,00	0,00	0,00	0,00	-166,67	-583,33
<b>439000 Sonstige Einrichtungen und Maßnahmen</b>					<b>1.684,20</b>	<b>0,00</b>	<b>0,00</b>	<b>0,00</b>	<b>272,40</b>	<b>1.411,80</b>
<b>1024 Sonderanlagen</b>					<b>1.684,20</b>	<b>0,00</b>	<b>0,00</b>	<b>0,00</b>	<b>272,40</b>	<b>1.411,80</b>
4/0040012/02518	Eingangs- und Hinweisschild Storchennest	02.11.2017	9,5	15,0	390,60	0,00	0,00	0,00	37,20	353,40
4/0130002/02503	Brandmelder für KUZ/Storchennest	16.08.2017	4,5	10,0	1.293,60	0,00	0,00	0,00	235,20	1.058,40
<b>522000 Reinhaltung der Luft</b>					<b>45.567,35</b>	<b>13.647,88</b>	<b>12.830,00</b>	<b>0,00</b>	<b>2.055,94</b>	<b>44.329,29</b>
<b>1024 Sonderanlagen</b>					<b>69.604,28</b>	<b>13.647,88</b>	<b>0,00</b>	<b>0,00</b>	<b>3.850,25</b>	<b>79.401,91</b>
4/0350002/00001	E-Tankstelle Stadthalle	21.05.2021	18,0	20,0	53.024,88	0,00	0,00	0,00	2.790,78	50.234,10
4/0350002/00002	E-Tankstelle Moorbad	13.07.2021	18,5	20,0	11.558,60	0,00	0,00	0,00	592,75	10.965,85
4/0350002/00007	E-Tankstelle Hauptplatz 19	21.12.2022	19,5	20,0	5.020,80	13.647,88	0,00	0,00	466,72	18.201,96
<b>1311 Investitionszuschüsse von Trägern öffentlichen Rechts</b>					<b>-24.036,93</b>	<b>0,00</b>	<b>12.830,00</b>	<b>0,00</b>	<b>-1.794,31</b>	<b>-35.072,62</b>
4/0350002/00003	E-Tankstelle Stadthalle KT	22.11.2021	18,0	19,5	-14.298,60	0,00	0,00	0,00	-752,56	-13.546,04



Ansatz MVAG Konto	Bezeichnung	Inbetrieb- nahme	RND	ND	Buchwert 31.12.2021	Zugänge/ + Umbuchungen -	Abgänge/	Wertaufholung+/ Wertminderung-	Abschreibung	Buchwert 31.12.2022
4/0350002/00004	E-Tankstelle Moorbad KT	22.11.2021	18,5	20,0	-4.807,53	0,00	0,00	0,00	-246,54	-4.560,99
4/0350002/00005	E-Tankstelle Stadthalle KT 2022	10.05.2022	18,0	19,0	0,00	0,00	11.569,00	0,00	-608,89	-10.960,11
4/0350002/00006	E-Tankstelle Moorbad KT 2022	31.05.2022	19,0	20,0	0,00	0,00	1.261,00	0,00	-63,05	-1.197,95
4/0350002/00008	E-Tankstelle Hauptplatz 19 KT	21.12.2022	19,5	20,0	-4.930,80	0,00	0,00	0,00	-123,27	-4.807,53
<b>612000</b>	<b>Gemeindestraßen</b>				<b>6.742.910,28</b>	<b>746.134,42</b>	<b>0,00</b>	<b>0,00</b>	<b>499.780,00</b>	<b>6.989.264,70</b>
<b>1021</b>	<b>Grundstücke, Grundstückseinrichtungen und Infrastruktur</b>				<b>6.831.745,75</b>	<b>746.134,42</b>	<b>0,00</b>	<b>0,00</b>	<b>495.460,17</b>	<b>7.082.420,00</b>
2/0040001/07943	Allramstraße / Geh- und Radweg Fläche 122,31 m², Oberflä 01.01.2014	23,4	33,0		3.617,29	0,00	0,00	0,00	148,25	3.469,04
2/0040001/07944	Am Grünen Weg / Parkstreifen Fläche 261,64 m², Oberflä 01.01.2007	16,8	33,0		5.645,08	0,00	0,00	0,00	317,14	5.327,94
2/0040001/07945	Bahnstraße / Geh- und Radweg Fläche 869,32 m², Oberflä 01.01.2007	16,8	33,0		18.756,25	0,00	0,00	0,00	1.053,72	17.702,53
2/0040001/07946	Bahnstraße / Geh- und Radweg Fläche 410,38 m², Oberflä 01.01.2001	10,2	33,0		5.571,17	0,00	0,00	0,00	497,43	5.073,74
2/0040001/07950	Berggasse / Geh- und Radweg Fläche 368,61 m², Oberflä 01.01.2007	16,8	33,0		7.953,03	0,00	0,00	0,00	446,80	7.506,23
2/0040001/07951	Bergzeile / Geh- und Radweg Fläche 116,21 m², Oberflä 01.01.2001	10,2	33,0		1.577,68	0,00	0,00	0,00	140,86	1.436,82
2/0040001/07952	Bergzeile / Geh- und Radweg Fläche 29,58 m², Oberflä 01.01.2007	16,8	33,0		638,10	0,00	0,00	0,00	35,85	602,25
2/0040001/07953	Birkenstraße / Geh- und Radweg Fläche 130,88 m², Oberflä 01.01.2007	16,8	33,0		2.823,94	0,00	0,00	0,00	158,65	2.665,29
2/0040001/07954	Brauhausgasse / Geh- und Radweg Fläche 161,84 m², Obe 01.01.2001	10,2	33,0		2.197,04	0,00	0,00	0,00	196,16	2.000,88
2/0040001/07955	Brücke Niederschrems 56 / Geh- und Radweg Fläche 18,5 01.01.2014	23,4	33,0		547,74	0,00	0,00	0,00	22,45	525,29
2/0040001/07956	Budweiser Straße / Geh- und Radweg Fläche 1.263,46 m², 01.01.2001	10,2	33,0		17.152,38	0,00	0,00	0,00	1.531,46	15.620,92
2/0040001/07957	Busbahnhof / Geh- und Radweg Fläche 137,63 m², Oberflä 01.01.2007	16,8	33,0		2.969,54	0,00	0,00	0,00	166,83	2.802,71
2/0040001/07958	Busbahnhof / Geh- und Radweg Fläche 484,38 m², Oberflä 01.01.2001	10,2	33,0		6.575,87	0,00	0,00	0,00	587,13	5.988,74
2/0040001/07959	Dr. Simon Mayer-Straße / Geh- und Radweg Fläche 39,05 01.01.2007	16,8	33,0		842,54	0,00	0,00	0,00	47,33	795,21
2/0040001/07960	Dr.-Friedrich-Siller-Straße / Geh- und Radweg Fläche 607,4 01.01.2007	16,8	33,0		13.106,20	0,00	0,00	0,00	736,30	12.369,90
2/0040001/07961	Dr.-Karl-Renner-Straße / Geh- und Radweg Fläche 261,53 01.01.2001	10,2	33,0		3.550,50	0,00	0,00	0,00	317,01	3.233,49
2/0040001/07962	Dr.-Karl-Renner-Straße / Geh- und Radweg Fläche 660,89 01.01.2007	16,8	33,0		14.259,23	0,00	0,00	0,00	801,08	13.458,15
2/0040001/07963	Dr.-Karl-Renner-Straße / Parkstreifen Fläche 150,86 m², OI 01.01.2007	16,8	33,0		3.254,92	0,00	0,00	0,00	182,86	3.072,06
2/0040001/07964	Dr.-Simon-Mayr-Straße / Geh- und Radweg Fläche 224,97 01.01.2007	16,8	33,0		4.853,88	0,00	0,00	0,00	272,69	4.581,19
2/0040001/07965	Dr.-Simon-Mayr-Straße / Geh- und Radweg Fläche 65,18 n 01.01.2014	23,4	33,0		1.927,74	0,00	0,00	0,00	79,01	1.848,73
2/0040001/07966	Ergeestraße / Geh- und Radweg Fläche 279,71 m², Oberflä 01.01.2007	16,8	33,0		6.035,00	0,00	0,00	0,00	339,04	5.695,96
2/0040001/07967	Eugenia 62 / Geh- und Radweg Fläche 39,90 m², Oberflä 01.01.2007	16,8	33,0		860,88	0,00	0,00	0,00	48,36	812,52
2/0040001/07968	Eugenia 62a Zufahrt / Fahrbahn Fläche 84,84 m², Oberflä 01.01.2001	10,2	33,0		1.439,70	0,00	0,00	0,00	128,54	1.311,16
2/0040001/07969	Eugenia 67 gegenüber / Geh- und Radweg Fläche 34,31 m 01.01.2007	16,8	33,0		740,26	0,00	0,00	0,00	41,59	698,67
2/0040001/07970	Eugenia 67 gegenüber / Geh- und Radweg Fläche 13,14 m 01.01.2014	23,4	33,0		388,62	0,00	0,00	0,00	15,93	372,69
2/0040001/07971	Eugenia 85 - 87 / Geh- und Radweg Fläche 72,19 m², Ober 01.01.2007	16,8	33,0		1.557,50	0,00	0,00	0,00	87,50	1.470,00
2/0040001/07972	Eugenia b. Eaton / Geh- und Radweg Fläche 392,63 m², OI 01.01.2007	16,8	33,0		8.471,24	0,00	0,00	0,00	475,91	7.995,33
2/0040001/07973	Feldgasse / Geh- und Radweg Fläche 286,88 m², Oberflä 01.01.2007	16,8	33,0		6.189,55	0,00	0,00	0,00	347,73	5.841,82
2/0040001/07974	Feldgasse / Parkstreifen Fläche 130,26 m², Oberflä Pfla 01.01.2007	16,8	33,0		2.810,46	0,00	0,00	0,00	157,89	2.652,57
2/0040001/07976	Gebharts 10 - 28 / Parkstreifen Fläche 103,96 m², Oberflä 01.01.2007	16,8	33,0		2.243,02	0,00	0,00	0,00	126,01	2.117,01
2/0040001/07977	Gebharts 23 - 35 / Geh- und Radweg Fläche 65,04 m², Obe 01.01.2014	23,4	33,0		1.923,54	0,00	0,00	0,00	78,83	1.844,71
2/0040001/07978	Gebharts 6 - 10 / Geh- und Radweg Fläche 89,36 m², Ober 01.01.2001	10,2	33,0		1.213,13	0,00	0,00	0,00	108,32	1.104,81

Ansatz MVAG Konto	Bezeichnung	Inbetrieb- nahme	RND	ND	Buchwert 31.12.2021	Zugänge/ + Umbuchungen -	Abgänge/	Wertaufholung+/ Wertminderung-	Abschreibung	Buchwert 31.12.2022
2/0040001/07979	Gebharts 60 / Geh- und Radweg Fläche 40,69 m <sup>2</sup> , Oberfläc	01.01.2014	23,4	33,0	1.203,36	0,00	0,00	0,00	49,32	1.154,04
2/0040001/07980	Gebharts 63 - 57 / Geh- und Radweg Fläche 53,43 m <sup>2</sup> , Obe	01.01.2014	23,4	33,0	1.580,24	0,00	0,00	0,00	64,76	1.515,48
2/0040001/07981	Gebharts FF - Spielplatz / Geh- und Radweg Fläche 49,86	01.01.2007	16,8	33,0	1.075,76	0,00	0,00	0,00	60,44	1.015,32
2/0040001/07982	Gehweg Allramstraße-Schloßgasse / Geh- und Radweg Flä	01.01.2001	10,2	33,0	391,52	0,00	0,00	0,00	34,96	356,56
2/0040001/07983	Gmünder Straße / Geh- und Radweg Fläche 206,61 m <sup>2</sup> , Ot	01.01.2014	23,4	33,0	6.110,74	0,00	0,00	0,00	250,44	5.860,30
2/0040001/07984	Gmünder Straße / Geh- und Radweg Fläche 640,79 m <sup>2</sup> , Ot	01.01.2007	16,8	33,0	13.825,48	0,00	0,00	0,00	776,71	13.048,77
2/0040001/07987	Hauptplatz - Zufahrt Parkplätze bei Bank / Fahrbahn Fläche	01.01.2001	10,2	33,0	3.462,50	0,00	0,00	0,00	309,15	3.153,35
2/0040001/07988	Heidenreichsteiner Straße / Geh- und Radweg Fläche 1.42l	01.01.2014	23,4	33,0	42.178,81	0,00	0,00	0,00	1.728,64	40.450,17
2/0040001/07989	Heidenreichsteiner Straße / Geh- und Radweg Fläche 1.82l	01.01.2007	16,8	33,0	39.322,74	0,00	0,00	0,00	2.209,14	37.113,60
2/0040001/07990	Heidenreichsteiner Straße / Geh- und Radweg Fläche 41,3	01.01.2001	10,2	33,0	560,83	0,00	0,00	0,00	50,07	510,76
2/0040001/07991	Horner Straße / Geh- und Radweg Fläche 2.060,96 m <sup>2</sup> , Ob	01.01.2007	16,8	33,0	44.466,78	0,00	0,00	0,00	2.498,13	41.968,65
2/0040001/07992	Industriestraße / Geh- und Radweg Fläche 1.317,11 m <sup>2</sup> , Ot	01.01.2007	16,8	33,0	28.417,64	0,00	0,00	0,00	1.596,50	26.821,14
2/0040001/07993	Industriestraße / Geh- und Radweg Fläche 486,58 m <sup>2</sup> , Obe	01.01.2001	10,2	33,0	6.605,72	0,00	0,00	0,00	589,80	6.015,92
2/0040001/07994	Josef-Widy-Straße / Fahrbahn Fläche 1.874,15 m <sup>2</sup> , Oberflä	01.01.2001	10,2	33,0	31.803,69	0,00	0,00	0,00	2.839,62	28.964,07
2/0040001/07995	Josef-Widy-Straße / Geh- und Radweg Fläche 133,59 m <sup>2</sup> , C	01.01.2001	10,2	33,0	1.813,66	0,00	0,00	0,00	161,93	1.651,73
2/0040001/07996	Josef-Widy-Straße / Geh- und Radweg Fläche 522,41 m <sup>2</sup> , C	01.01.2007	16,8	33,0	11.271,40	0,00	0,00	0,00	633,22	10.638,18
2/0040001/07997	Karl-Müller-Straße / Geh- und Radweg Fläche 7,89 m <sup>2</sup> , Obe	01.01.2001	10,2	33,0	107,12	0,00	0,00	0,00	9,56	97,56
2/0040001/07998	Kottinghörmanns 128 - 78 / Geh- und Radweg Fläche 140,l	01.01.2007	16,8	33,0	3.020,82	0,00	0,00	0,00	169,71	2.851,11
2/0040001/08001	Kottinghörmanns 89 - 64 / Geh- und Radweg Fläche 108,3l	01.01.2007	16,8	33,0	2.336,66	0,00	0,00	0,00	131,27	2.205,39
2/0040001/08002	Kottinghörmanns FF / Parkstreifen Fläche 112,00 m <sup>2</sup> , Oberl	01.01.2007	16,8	33,0	2.416,48	0,00	0,00	0,00	135,76	2.280,72
2/0040001/08003	Kräutelweg / Parkstreifen Fläche 137,78 m <sup>2</sup> , Oberfläche Pfl	01.01.2007	16,8	33,0	2.972,70	0,00	0,00	0,00	167,01	2.805,69
2/0040001/08007	Langegg 100 - 84 / Geh- und Radweg Fläche 77,00 m <sup>2</sup> , Ob	01.01.2007	16,8	33,0	1.661,34	0,00	0,00	0,00	93,33	1.568,01
2/0040001/08008	Langegg 26 Zufahrt / Fahrbahn Fläche 111,48 m <sup>2</sup> , Oberfläc	01.01.2007	16,8	33,0	3.006,58	0,00	0,00	0,00	168,91	2.837,67
2/0040001/08009	Langegg 37 - L8196 / Geh- und Radweg Fläche 84,65 m <sup>2</sup> , C	01.01.2007	16,8	33,0	1.826,28	0,00	0,00	0,00	102,60	1.723,68
2/0040001/08010	Langegg 56 - 110 / Geh- und Radweg Fläche 42,33 m <sup>2</sup> , Ob	01.01.2014	23,4	33,0	1.251,80	0,00	0,00	0,00	51,30	1.200,50
2/0040001/08011	Langschwarza 21 - L8202 / Parkstreifen Fläche 261,00 m <sup>2</sup> ,	01.01.2007	16,8	33,0	5.631,28	0,00	0,00	0,00	316,36	5.314,92
2/0040001/08012	Langschwarza 23 / Geh- und Radweg Fläche 20,92 m <sup>2</sup> , Ob	01.01.2007	16,8	33,0	451,36	0,00	0,00	0,00	25,36	426,00
2/0040001/08014	Langschwarza 32 - Brücke / Geh- und Radweg Fläche 116,	01.01.2001	10,2	33,0	1.586,46	0,00	0,00	0,00	141,65	1.444,81
2/0040001/08015	Langschwarza 76 - 96 / Geh- und Radweg Fläche 96,59 m <sup>2</sup>	01.01.2014	23,4	33,0	2.856,64	0,00	0,00	0,00	117,08	2.739,56
2/0040001/08018	Moorbadstraße / Geh- und Radweg Fläche 281,13 m <sup>2</sup> , Obe	01.01.2001	10,2	33,0	3.816,53	0,00	0,00	0,00	340,76	3.475,77
2/0040001/08019	Moorbadstraße / Geh- und Radweg Fläche 126,94 m <sup>2</sup> , Obe	01.01.2014	23,4	33,0	3.754,34	0,00	0,00	0,00	153,87	3.600,47
2/0040001/08020	Mooszeile / Parkstreifen Fläche 440,65 m <sup>2</sup> , Oberfläche Asp	01.01.2007	16,8	33,0	9.507,36	0,00	0,00	0,00	534,12	8.973,24
2/0040001/08021	Mooszeile / Geh- und Radweg Fläche 759,10 m <sup>2</sup> , Oberfläc	01.01.2007	16,8	33,0	16.378,11	0,00	0,00	0,00	920,12	15.457,99
2/0040001/08022	Mühlgasse / Geh- und Radweg Fläche 64,18 m <sup>2</sup> , Oberfläc	01.01.2007	16,8	33,0	1.384,65	0,00	0,00	0,00	77,79	1.306,86
2/0040001/08023	Mühlgasse / Geh- und Radweg Fläche 383,58 m <sup>2</sup> , Oberfläc	01.01.2007	16,8	33,0	8.276,07	0,00	0,00	0,00	464,95	7.811,12
2/0040001/08024	Niederschrems 159 / Geh- und Radweg Fläche 55,24 m <sup>2</sup> , C	01.01.2007	16,8	33,0	1.191,80	0,00	0,00	0,00	66,96	1.124,84
2/0040001/08025	Niederschrems 46 - 38 / Geh- und Radweg Fläche 144,96 r	01.01.2007	16,8	33,0	3.127,62	0,00	0,00	0,00	175,71	2.951,91
2/0040001/08026	Niederschrems 46 Zufahrt / Fahrbahn Fläche 99,05 m <sup>2</sup> , Ob	01.01.2007	16,8	33,0	2.671,34	0,00	0,00	0,00	150,08	2.521,26
2/0040001/08030	Niederschremser Straße / Geh- und Radweg Fläche 1.426,	01.01.2014	23,4	33,0	42.203,20	0,00	0,00	0,00	1.729,64	40.473,56

Ansatz MVAG Konto	Bezeichnung	Inbetrieb- nahme	RND	ND	Buchwert 31.12.2021	Zugänge/ + Umbuchungen -	Abgänge/	Wertaufholung+/ Wertminderung-	Abschreibung	Buchwert 31.12.2022
2/0040001/08031	Niederschremser Straße / Parkstreifen Fläche 86,88 m², Ot	01.01.2007	16,8	33,0	1.874,50	0,00	0,00	0,00	105,31	1.769,19
2/0040001/08032	Niederschremser Straße / Parkstreifen Fläche 40,48 m², Ot	01.01.2014	23,4	33,0	1.197,08	0,00	0,00	0,00	49,06	1.148,02
2/0040001/08033	Parkplatz Stadthalle / Fahrbahn Fläche 1.598,93 m², Oberfl	01.01.2001	10,2	33,0	27.133,36	0,00	0,00	0,00	2.422,62	24.710,74
2/0040001/08034	Parkweg / Geh- und Radweg Fläche 323,10 m², Oberfläche	01.01.2007	16,8	33,0	6.971,16	0,00	0,00	0,00	391,64	6.579,52
2/0040001/08035	Pfarrgasse / Geh- und Radweg Fläche 258,23 m², Oberfläc	01.01.2007	16,8	33,0	5.571,43	0,00	0,00	0,00	313,00	5.258,43
2/0040001/08036	Pfarrgasse / Geh- und Radweg Fläche 299,33 m², Oberfläc	01.01.2007	16,8	33,0	6.458,21	0,00	0,00	0,00	362,82	6.095,39
2/0040001/08039	Prof. Dr. Biegelmeier Promenade / Geh- und Radweg Fläc	01.01.2014	23,4	33,0	623,30	0,00	0,00	0,00	25,55	597,75
2/0040001/08042	Pürbach 28 gegenüber - 54 / Geh- und Radweg Fläche 19,	01.01.1994	3,6	33,0	109,90	0,00	0,00	0,00	23,89	86,01
2/0040001/08043	Pürbach 47 - 53 / Geh- und Radweg Fläche 35,63 m², Ober	01.01.2007	16,8	33,0	768,64	0,00	0,00	0,00	43,18	725,46
2/0040001/08048	Pürbach PWK - 24 gegenüber / Geh- und Radweg Fläche 4	01.01.2001	10,2	33,0	545,48	0,00	0,00	0,00	48,70	496,78
2/0040001/08049	Pürbach Weg zw. 121 + 123 / Geh- und Radweg Fläche 15	01.01.2014	23,4	33,0	4.567,68	0,00	0,00	0,00	187,20	4.380,48
2/0040001/08051	Schloßgasse / Geh- und Radweg Fläche 41,40 m², Oberflä	01.01.2007	16,8	33,0	893,24	0,00	0,00	0,00	50,18	843,06
2/0040001/08053	Schulgelände / Geh- und Radweg Fläche 113,82 m², Oberfl	01.01.2007	16,8	33,0	2.455,64	0,00	0,00	0,00	137,96	2.317,68
2/0040001/08054	Schulgelände / Geh- und Radweg Fläche 90,20 m², Oberflä	01.01.2001	10,2	33,0	1.224,46	0,00	0,00	0,00	109,33	1.115,13
2/0040001/08055	Siedlung Schönerer Zukunft / Geh- und Radweg Fläche 67,;	01.01.2001	10,2	33,0	912,63	0,00	0,00	0,00	81,48	831,15
2/0040001/08056	Siedlung Schönerer Zukunft / Geh- und Radweg Fläche 382	01.01.2007	16,8	33,0	8.254,13	0,00	0,00	0,00	463,72	7.790,41
2/0040001/08059	Verbindung Josef-Widy-Straße zu Dr. Karl Renner Straße /	01.01.2007	16,8	33,0	2.476,62	0,00	0,00	0,00	139,14	2.337,48
2/0040001/08060	Vogelstenn / Geh- und Radweg Fläche 65,64 m², Oberfläche	01.01.2007	16,8	33,0	1.416,24	0,00	0,00	0,00	79,56	1.336,68
2/0040001/08062	Waldviertler Wohnpark / Geh- und Radweg Fläche 84,48 m	01.01.2014	23,4	33,0	2.498,42	0,00	0,00	0,00	102,39	2.396,03
2/0040001/08069	Wiesenstraße / Parkstreifen Fläche 236,62 m², Oberfläche	01.01.2007	16,8	33,0	5.105,26	0,00	0,00	0,00	286,81	4.818,45
2/0040001/08073	Zwiemannsbusch / Geh- und Radweg Fläche 81,49 m², Ob	01.01.2007	16,8	33,0	1.758,23	0,00	0,00	0,00	98,78	1.659,45
2/0040001/08074	Allramstraße / Fahrbahn Fläche 1.996,65 m², Oberfläche A:	01.01.2001	10,2	33,0	33.882,59	0,00	0,00	0,00	3.025,23	30.857,36
2/0040001/08075	Allramstraße / Geh- und Radweg Fläche 268,25 m², Oberfl	01.01.2007	16,8	33,0	5.787,69	0,00	0,00	0,00	325,15	5.462,54
2/0040001/08076	Allramstraße / Geh- und Radweg Fläche 226,53 m², Oberfl	01.01.2001	10,2	33,0	3.075,35	0,00	0,00	0,00	274,58	2.800,77
2/0040001/08077	Alois-Junker-Straße / Fahrbahn Fläche 909,31 m², Oberfläc	01.01.2007	16,8	33,0	24.523,92	0,00	0,00	0,00	1.377,75	23.146,17
2/0040001/08078	Am Grünen Weg / Fahrbahn Fläche 1.009,91 m², Oberfläc	01.01.2001	10,2	33,0	17.137,80	0,00	0,00	0,00	1.530,16	15.607,64
2/0040001/08079	Am Grünen Weg / Geh- und Radweg Fläche 16,95 m², Obe	01.01.2007	16,8	33,0	365,71	0,00	0,00	0,00	20,55	345,16
2/0040001/08080	Anderlfabrik / Fahrbahn Fläche 841,98 m², Oberfläche Asp	01.01.2001	10,2	33,0	14.288,22	0,00	0,00	0,00	1.275,73	13.012,49
2/0040001/08082	Anderlfabrik (privat) / Fahrbahn Fläche 552,90 m², Oberfläc	01.01.2001	10,2	33,0	9.382,54	0,00	0,00	0,00	837,73	8.544,81
2/0040001/08083	Arbeiterstraße / Fahrbahn Fläche 1.140,69 m², Oberfläche	01.01.2007	16,8	33,0	30.763,94	0,00	0,00	0,00	1.728,31	29.035,63
2/0040001/08084	Bahnstraße / Parkstreifen Fläche 616,79 m², Oberfläche As	01.01.2001	10,2	33,0	8.373,42	0,00	0,00	0,00	747,63	7.625,79
2/0040001/08091	Berggasse / Fahrbahn Fläche 4.005,21 m², Oberfläche Asp	01.01.2001	10,2	33,0	67.967,14	0,00	0,00	0,00	6.068,49	61.898,65
2/0040001/08092	Berggasse / Geh- und Radweg Fläche 774,88 m², Oberfläc	01.01.2001	10,2	33,0	10.519,63	0,00	0,00	0,00	939,25	9.580,38
2/0040001/08093	Bergzeile / Fahrbahn Fläche 852,13 m², Oberfläche Asphal	01.01.2001	10,2	33,0	14.460,44	0,00	0,00	0,00	1.291,11	13.169,33
2/0040001/08094	Birkenstraße / Fahrbahn Fläche 802,44 m², Oberfläche Asp	01.01.2001	10,2	33,0	13.617,17	0,00	0,00	0,00	1.215,82	12.401,35
2/0040001/08095	Brauhausgasse / Fahrbahn Fläche 217,00 m², Oberfläche /	01.01.2007	16,8	33,0	5.852,46	0,00	0,00	0,00	328,79	5.523,67
2/0040001/08096	Brauhausgasse / Fahrbahn Fläche 1.990,65 m², Oberfläche	01.01.2001	10,2	33,0	33.780,79	0,00	0,00	0,00	3.016,14	30.764,65
2/0040001/08098	Breitengasse / Fahrbahn Fläche 688,70 m², Oberfläche Asf	01.01.2001	10,2	33,0	11.687,11	0,00	0,00	0,00	1.043,49	10.643,62
2/0040001/08099	Breitengasse / Geh- und Radweg Fläche 50,74 m², Oberflä	01.01.2007	16,8	33,0	1.094,64	0,00	0,00	0,00	61,50	1.033,14

Ansatz	MVAG	Bezeichnung	Inbetrieb-	RND	ND	Buchwert	Zugänge/	Abgänge/	Wertaufholung+/	Abschreibung	Buchwert
	Konto		nahme			31.12.2021	+ Umbuchungen -	-	Wertminderung-		31.12.2022
	2/0040001/08100	Breitengasse / Fahrbahn Fläche 865,22 m <sup>2</sup> , Oberfläche Asf	01.01.1994	3,6	33,0	6.030,35	0,00	0,00	0,00	1.310,95	4.719,40
	2/0040001/08101	Breitengasse / Fahrbahn Fläche 205,51 m <sup>2</sup> , Oberfläche Asf	01.01.2007	16,8	33,0	5.542,43	0,00	0,00	0,00	311,37	5.231,06
	2/0040001/08102	Budweiser Straße / Fahrbahn Fläche 4.648,57 m <sup>2</sup> , Oberfläche	01.01.2001	10,2	33,0	78.884,88	0,00	0,00	0,00	7.043,29	71.841,59
	2/0040001/08103	Budweiser Straße / Geh- und Radweg Fläche 1.311,17 m <sup>2</sup> , O	01.01.2007	16,8	33,0	28.289,43	0,00	0,00	0,00	1.589,29	26.700,14
	2/0040001/08104	Budweiser Straße / Fahrbahn Fläche 526,00 m <sup>2</sup> , Oberfläche	01.01.2007	16,8	33,0	14.186,14	0,00	0,00	0,00	796,97	13.389,17
	2/0040001/08105	Budweiser Straße / Geh- und Radweg Fläche 252,96 m <sup>2</sup> , O	01.01.1994	3,6	33,0	1.410,47	0,00	0,00	0,00	306,62	1.103,85
	2/0040001/08106	Budweiser Straße / Fahrbahn Fläche 1.416,38 m <sup>2</sup> , Oberfläche	01.01.1994	3,6	33,0	9.871,76	0,00	0,00	0,00	2.146,03	7.725,73
	2/0040001/08107	Busbahnhof / Fahrbahn Fläche 1.154,37 m <sup>2</sup> , Oberfläche As	01.01.2001	10,2	33,0	19.589,40	0,00	0,00	0,00	1.749,05	17.840,35
	2/0040001/08109	Dr. F. Wawrik-Weg / Fahrbahn Fläche 334,77 m <sup>2</sup> , Oberfläche	01.01.2007	16,8	33,0	9.028,52	0,00	0,00	0,00	507,22	8.521,30
	2/0040001/08110	Dr. Simon Mayer-Straße / Fahrbahn Fläche 331,27 m <sup>2</sup> , Ober	01.01.2007	16,8	33,0	8.934,35	0,00	0,00	0,00	501,93	8.432,42
	2/0040001/08111	Dr.-Alfred-Besenböck-Straße / Fahrbahn Fläche 1.069,68 m	01.01.2007	16,8	33,0	28.848,94	0,00	0,00	0,00	1.620,73	27.228,21
	2/0040001/08112	Dr.-Alfred-Besenböck-Straße / Geh- und Radweg Fläche 11	01.01.2007	16,8	33,0	4.081,09	0,00	0,00	0,00	229,27	3.851,82
	2/0040001/08113	Dr.-Alfred-Besenböck-Straße / Geh- und Radweg Fläche 21	01.01.2014	23,4	33,0	6.542,95	0,00	0,00	0,00	268,15	6.274,80
	2/0040001/08114	Dr.-Alfred-Besenböck-Straße / Fahrbahn Fläche 182,69 m <sup>2</sup>	01.01.2001	10,2	33,0	3.100,18	0,00	0,00	0,00	276,80	2.823,38
	2/0040001/08115	Dr.-Friedrich-Siller-Straße / Fahrbahn Fläche 621,89 m <sup>2</sup> , O	01.01.2001	10,2	33,0	10.553,22	0,00	0,00	0,00	942,25	9.610,97
	2/0040001/08116	Dr.-Friedrich-Siller-Straße / Fahrbahn Fläche 811,34 m <sup>2</sup> , O	01.01.2007	16,8	33,0	21.881,50	0,00	0,00	0,00	1.229,30	20.652,20
	2/0040001/08117	Dr.-Friedrich-Siller-Straße / Geh- und Radweg Fläche 57,5	01.01.2001	10,2	33,0	781,79	0,00	0,00	0,00	69,80	711,99
	2/0040001/08118	Dr.-Karl-Renner-Straße / Fahrbahn Fläche 3.484,86 m <sup>2</sup> , Ob	01.01.2007	16,8	33,0	93.985,67	0,00	0,00	0,00	5.280,09	88.705,58
	2/0040001/08119	Dr.-Karl-Renner-Straße / Geh- und Radweg Fläche 151,58	01.01.2014	23,4	33,0	4.483,07	0,00	0,00	0,00	183,73	4.299,34
	2/0040001/08120	Dr.-Reinagl-Straße / Fahrbahn Fläche 1.486,26 m <sup>2</sup> , Oberflä	01.01.2001	10,2	33,0	25.221,44	0,00	0,00	0,00	2.251,91	22.969,53
	2/0040001/08121	Dr.-Simon-Mayr-Straße / Fahrbahn Fläche 2.169,01 m <sup>2</sup> , Ob	01.01.2007	16,8	33,0	58.497,45	0,00	0,00	0,00	3.286,37	55.211,08
	2/0040001/08122	Dr.-Theodor-Körner-Platz / Geh- und Radweg Fläche 180,2	01.01.2001	10,2	33,0	2.446,29	0,00	0,00	0,00	218,42	2.227,87
	2/0040001/08123	Dr.-Theodor-Körner-Platz / Geh- und Radweg Fläche 72,91	01.01.2014	23,4	33,0	2.156,33	0,00	0,00	0,00	88,37	2.067,96
	2/0040001/08126	Ehrenhöbarten 12 - 3 / Fahrbahn Fläche 514,88 m <sup>2</sup> , Oberflä	01.01.2001	10,2	33,0	8.737,44	0,00	0,00	0,00	780,13	7.957,31
	2/0040001/08127	Ehrenhöbarten 12 - Kapelle / Fahrbahn Fläche 538,23 m <sup>2</sup> , (	01.01.2007	16,8	33,0	14.515,99	0,00	0,00	0,00	815,51	13.700,48
	2/0040001/08128	Ehrenhöbarten 12 - Kapelle / Fahrbahn Fläche 140,58 m <sup>2</sup> , (	01.01.2001	10,2	33,0	2.385,54	0,00	0,00	0,00	212,99	2.172,55
	2/0040001/08132	Ehrenhöbarten 22 - 15 / Fahrbahn Fläche 420,46 m <sup>2</sup> , Oberf	01.01.2001	10,2	33,0	7.135,12	0,00	0,00	0,00	637,06	6.498,06
	2/0040001/08135	Ehrenhöbarten 4 - Kapelle / Fahrbahn Fläche 320,89 m <sup>2</sup> , O	01.01.2001	10,2	33,0	5.445,44	0,00	0,00	0,00	486,20	4.959,24
	2/0040001/08136	Ehrenhöbarten 5 - Kapelle / Fahrbahn Fläche 179,48 m <sup>2</sup> , O	01.01.2001	10,2	33,0	3.045,66	0,00	0,00	0,00	271,93	2.773,73
	2/0040001/08137	Ehrenhöbarten 7 Zufahrt / Fahrbahn Fläche 177,58 m <sup>2</sup> , Ober	01.01.2007	16,8	33,0	4.789,39	0,00	0,00	0,00	269,07	4.520,32
	2/0040001/08138	Ehrenhöbarten 7+8 Zufahrt / Fahrbahn Fläche 157,48 m <sup>2</sup> , O	01.01.2001	10,2	33,0	2.672,47	0,00	0,00	0,00	238,61	2.433,86
	2/0040001/08140	Ehrenhöbarten L66 - 12 / Fahrbahn Fläche 323,89 m <sup>2</sup> , Ober	01.01.2001	10,2	33,0	5.496,30	0,00	0,00	0,00	490,74	5.005,56
	2/0040001/08142	Ehrenhöbarten L66 - 5 / Fahrbahn Fläche 322,36 m <sup>2</sup> , Oberf	01.01.2001	10,2	33,0	5.470,33	0,00	0,00	0,00	488,42	4.981,91
	2/0040001/08143	Eichelbergstraße / Fahrbahn Fläche 2.305,42 m <sup>2</sup> , Oberfläche	01.01.2001	10,2	33,0	39.122,34	0,00	0,00	0,00	3.493,07	35.629,27
	2/0040001/08144	Eichelbergstraße / Geh- und Radweg Fläche 1.145,22 m <sup>2</sup> , (	01.01.2007	16,8	33,0	24.708,97	0,00	0,00	0,00	1.388,14	23.320,83
	2/0040001/08145	Eichelbergstraße / Geh- und Radweg Fläche 266,26 m <sup>2</sup> , O	01.01.2014	23,4	33,0	7.874,98	0,00	0,00	0,00	322,75	7.552,23
	2/0040001/08146	Eichelbergstraße / Fahrbahn Fläche 1.181,77 m <sup>2</sup> , Oberfläche	01.01.2007	16,8	33,0	31.872,07	0,00	0,00	0,00	1.790,57	30.081,50
	2/0040001/08148	Eichenallee / Fahrbahn Fläche 1.812,72 m <sup>2</sup> , Oberfläche As	01.01.2001	10,2	33,0	30.761,23	0,00	0,00	0,00	2.746,54	28.014,69
	2/0040001/08150	Eliasteichweg / Fahrbahn Fläche 995,11 m <sup>2</sup> , Oberfläche As	01.01.2001	10,2	33,0	16.886,74	0,00	0,00	0,00	1.507,74	15.379,00

Ansatz	MVAG	Bezeichnung	Inbetrieb-	RND	ND	Buchwert	Zugänge/	Abgänge/	Wertaufholung+/	Abschreibung	Buchwert
	Konto		nahme			31.12.2021	+ Umbuchungen -	-	Wertminderung-		31.12.2022
	2/0040001/08153	Engegasse / Fahrbahn Fläche 378,12 m <sup>2</sup> , Oberfläche Asp	01.01.2001	10,2	33,0	6.416,59	0,00	0,00	0,00	572,91	5.843,68
	2/0040001/08154	Ergeestraße / Fahrbahn Fläche 880,02 m <sup>2</sup> , Oberfläche Asp	01.01.2001	10,2	33,0	14.933,59	0,00	0,00	0,00	1.333,36	13.600,23
	2/0040001/08157	Eugenia - Eliasteichweg / Fahrbahn Fläche 187,30 m <sup>2</sup> , Obe	01.01.2001	10,2	33,0	3.178,40	0,00	0,00	0,00	283,79	2.894,61
	2/0040001/08158	Eugenia - Eliasteichweg / Fahrbahn Fläche 240,06 m <sup>2</sup> , Obe	01.01.2007	16,8	33,0	6.474,35	0,00	0,00	0,00	363,73	6.110,62
	2/0040001/08159	Eugenia 21 - 20 / Geh- und Radweg Fläche 306,56 m <sup>2</sup> , Obx	01.01.2014	23,4	33,0	9.066,73	0,00	0,00	0,00	371,59	8.695,14
	2/0040001/08160	Eugenia 23 - 25b / Fahrbahn Fläche 105,30 m <sup>2</sup> , Oberfläche	01.01.2001	10,2	33,0	1.786,90	0,00	0,00	0,00	159,54	1.627,36
	2/0040001/08161	Eugenia 23 - Wehr / Fahrbahn Fläche 132,83 m <sup>2</sup> , Oberfläch	01.01.1987	0,0	33,0	0,00	0,00	0,00	0,00	0,00	0,00
	2/0040001/08162	Eugenia 23 - Wehr / Fahrbahn Fläche 246,61 m <sup>2</sup> , Oberfläch	01.01.2001	10,2	33,0	4.184,87	0,00	0,00	0,00	373,65	3.811,22
	2/0040001/08163	Eugenia 23 - Wehr / Fahrbahn Fläche 108,01 m <sup>2</sup> , Oberfläch	01.01.1994	3,6	33,0	752,81	0,00	0,00	0,00	163,65	589,16
	2/0040001/08164	Eugenia 24a - 24b / Fahrbahn Fläche 163,65 m <sup>2</sup> , Oberfläch	01.01.2001	10,2	33,0	2.777,14	0,00	0,00	0,00	247,96	2.529,18
	2/0040001/08165	Eugenia 24b - 47 / Fahrbahn Fläche 238,20 m <sup>2</sup> , Oberfläche	01.01.2001	10,2	33,0	4.042,24	0,00	0,00	0,00	360,91	3.681,33
	2/0040001/08166	Eugenia 25b - 24b / Fahrbahn Fläche 388,75 m <sup>2</sup> , Oberfläch	01.01.2001	10,2	33,0	6.597,01	0,00	0,00	0,00	589,02	6.007,99
	2/0040001/08167	Eugenia 30 - 21 / Geh- und Radweg Fläche 52,35 m <sup>2</sup> , Ober	01.01.2014	23,4	33,0	1.548,21	0,00	0,00	0,00	63,45	1.484,76
	2/0040001/08168	Eugenia 30 - 21 / Geh- und Radweg Fläche 371,38 m <sup>2</sup> , Obx	01.01.2007	16,8	33,0	8.012,82	0,00	0,00	0,00	450,16	7.562,66
	2/0040001/08169	Eugenia 36 - 26 / Fahrbahn Fläche 376,60 m <sup>2</sup> , Oberfläche /	01.01.2007	16,8	33,0	10.156,86	0,00	0,00	0,00	570,61	9.586,25
	2/0040001/08170	Eugenia 36 - 31 / Fahrbahn Fläche 223,32 m <sup>2</sup> , Oberfläche /	01.01.2007	16,8	33,0	6.022,89	0,00	0,00	0,00	338,36	5.684,53
	2/0040001/08171	Eugenia 47 - 65 / Fahrbahn Fläche 567,54 m <sup>2</sup> , Oberfläche /	01.01.1994	3,6	33,0	3.955,61	0,00	0,00	0,00	859,92	3.095,69
	2/0040001/08172	Eugenia 62 - Eaton / Geh- und Radweg Fläche 236,43 m <sup>2</sup> ,	01.01.2007	16,8	33,0	5.101,12	0,00	0,00	0,00	286,58	4.814,54
	2/0040001/08173	Eugenia 67 / Geh- und Radweg Fläche 152,62 m <sup>2</sup> , Oberfläch	01.01.2014	23,4	33,0	4.513,94	0,00	0,00	0,00	185,00	4.328,94
	2/0040001/08174	Eugenia 67 / Geh- und Radweg Fläche 190,22 m <sup>2</sup> , Oberfläch	01.01.2007	16,8	33,0	4.104,06	0,00	0,00	0,00	230,57	3.873,49
	2/0040001/08176	Eugenia 76 - 75 / Geh- und Radweg Fläche 496,33 m <sup>2</sup> , Obx	01.01.2001	10,2	33,0	6.738,01	0,00	0,00	0,00	601,61	6.136,40
	2/0040001/08177	Eugenia 76 - 75 / Geh- und Radweg Fläche 86,93 m <sup>2</sup> , Ober	01.01.2007	16,8	33,0	1.875,53	0,00	0,00	0,00	105,37	1.770,16
	2/0040001/08178	Eugenia b. Eaton / Fahrbahn Fläche 1.503,18 m <sup>2</sup> , Oberfläch	01.01.2014	23,4	33,0	55.572,22	0,00	0,00	0,00	2.277,55	53.294,67
	2/0040001/08179	Eugenia b. Eaton / Fahrbahn Fläche 305,18 m <sup>2</sup> , Oberfläche	01.01.2001	10,2	33,0	5.178,88	0,00	0,00	0,00	462,40	4.716,48
	2/0040001/08183	Eugenia Baseballplatz - Wehr / Fahrbahn Fläche 117,04 m <sup>2</sup>	01.01.2001	10,2	33,0	1.986,20	0,00	0,00	0,00	177,34	1.808,86
	2/0040001/08185	Eugenia Eaton - Wasserwerk / Fahrbahn Fläche 1.807,89 m <sup>2</sup>	01.01.2001	10,2	33,0	30.679,41	0,00	0,00	0,00	2.739,23	27.940,18
	2/0040001/08186	Eugenia Eaton - Wasserwerk / Geh- und Radweg Fläche 41	01.01.2007	16,8	33,0	1.068,09	0,00	0,00	0,00	60,01	1.008,08
	2/0040001/08188	Eugenia L66 - 23 / Fahrbahn Fläche 137,82 m <sup>2</sup> , Oberfläche	01.01.1994	3,6	33,0	960,59	0,00	0,00	0,00	208,82	751,77
	2/0040001/08189	Eugenia L66 - 25b / Fahrbahn Fläche 210,81 m <sup>2</sup> , Oberfläch	01.01.2001	10,2	33,0	3.577,30	0,00	0,00	0,00	319,40	3.257,90
	2/0040001/08190	Eugenia L66 - 36 / Fahrbahn Fläche 336,11 m <sup>2</sup> , Oberfläche	01.01.2007	16,8	33,0	9.064,74	0,00	0,00	0,00	509,26	8.555,48
	2/0040001/08191	Eugenia L66 - Baseballplatz / Fahrbahn Fläche 507,55 m <sup>2</sup> ,	01.01.2001	10,2	33,0	8.613,00	0,00	0,00	0,00	769,02	7.843,98
	2/0040001/08193	Eugenia LB30 - 89 / Fahrbahn Fläche 962,16 m <sup>2</sup> , Oberfläch	01.01.2001	10,2	33,0	16.327,54	0,00	0,00	0,00	1.457,82	14.869,72
	2/0040001/08194	Feldgasse / Fahrbahn Fläche 960,73 m <sup>2</sup> , Oberfläche Asp	01.01.2007	16,8	33,0	25.910,68	0,00	0,00	0,00	1.455,66	24.455,02
	2/0040001/08195	Feldgasse / Fahrbahn Fläche 399,06 m <sup>2</sup> , Oberfläche Asp	01.01.2001	10,2	33,0	6.771,90	0,00	0,00	0,00	604,63	6.167,27
	2/0040001/08196	Feldgasse / Geh- und Radweg Fläche 165,20 m <sup>2</sup> , Oberfläch	01.01.2014	23,4	33,0	4.885,84	0,00	0,00	0,00	200,24	4.685,60
	2/0040001/08197	Flurgasse / Fahrbahn Fläche 1.238,84 m <sup>2</sup> , Oberfläche Asp	01.01.2001	10,2	33,0	21.022,80	0,00	0,00	0,00	1.877,04	19.145,76
	2/0040001/08200	Friesstraße / Fahrbahn Fläche 1.198,45 m <sup>2</sup> , Oberfläche Asp	01.01.2001	10,2	33,0	20.337,36	0,00	0,00	0,00	1.815,84	18.521,52
	2/0040001/08201	Friesstraße / Fahrbahn Fläche 2.453,12 m <sup>2</sup> , Oberfläche Asp	01.01.2007	16,8	33,0	66.159,80	0,00	0,00	0,00	3.716,84	62.442,96
	2/0040001/08202	Friesstraße / Geh- und Radweg Fläche 23,80 m <sup>2</sup> , Oberfläch	01.01.2007	16,8	33,0	513,53	0,00	0,00	0,00	28,85	484,68

Ansatz MVAG Konto	Bezeichnung	Inbetrieb- nahme	RND	ND	Buchwert 31.12.2021	Zugänge/ + Umbuchungen -	Abgänge/	Wertaufholung+/ Wertminderung-	Abschreibung	Buchwert 31.12.2022
2/0040001/08203	Gaberg / Fahrbahn Fläche 264,99 m <sup>2</sup> , Oberfläche Asphalt, .	01.01.2001	10,2	33,0	4.496,82	0,00	0,00	0,00	401,50	4.095,32
2/0040001/08204	Gaberg / Geh- und Radweg Fläche 53,80 m <sup>2</sup> , Oberfläche A	01.01.2007	16,8	33,0	1.160,87	0,00	0,00	0,00	65,22	1.095,65
2/0040001/08205	Gaberg / Fahrbahn Fläche 325,68 m <sup>2</sup> , Oberfläche Asphalt, .	01.01.1994	3,6	33,0	2.269,88	0,00	0,00	0,00	493,45	1.776,43
2/0040001/08206	Gaberg / Geh- und Radweg Fläche 19,37 m <sup>2</sup> , Oberfläche A	01.01.1994	3,6	33,0	108,00	0,00	0,00	0,00	23,48	84,52
2/0040001/08207	Gaberg / Geh- und Radweg Fläche 377,30 m <sup>2</sup> , Oberfläche .	01.01.2001	10,2	33,0	5.122,15	0,00	0,00	0,00	457,33	4.664,82
2/0040001/08208	Gartengasse / Fahrbahn Fläche 1.119,96 m <sup>2</sup> , Oberfläche A	01.01.1994	3,6	33,0	7.805,78	0,00	0,00	0,00	1.696,91	6.108,87
2/0040001/08209	Gartengasse / Geh- und Radweg Fläche 187,45 m <sup>2</sup> , Oberfl	01.01.2001	10,2	33,0	2.544,81	0,00	0,00	0,00	227,22	2.317,59
2/0040001/08210	Gartengasse / Fahrbahn Fläche 241,16 m <sup>2</sup> , Oberfläche Asp	01.01.2001	10,2	33,0	4.092,33	0,00	0,00	0,00	365,39	3.726,94
2/0040001/08211	Gartengasse / Geh- und Radweg Fläche 7,03 m <sup>2</sup> , Oberfläch	01.01.2007	16,8	33,0	151,71	0,00	0,00	0,00	8,52	143,19
2/0040001/08213	Gärtnerestraße / Fahrbahn Fläche 1.029,35 m <sup>2</sup> , Oberfläche	01.01.2007	16,8	33,0	27.761,28	0,00	0,00	0,00	1.559,62	26.201,66
2/0040001/08214	Gärtnerestraße / Geh- und Radweg Fläche 361,92 m <sup>2</sup> , Ober	01.01.2014	23,4	33,0	10.704,18	0,00	0,00	0,00	438,70	10.265,48
2/0040001/08215	Gazeile / Geh- und Radweg Fläche 1.123,50 m <sup>2</sup> , Oberfläche	01.01.2007	16,8	33,0	24.240,42	0,00	0,00	0,00	1.361,82	22.878,60
2/0040001/08216	Gazeile / Fahrbahn Fläche 403,66 m <sup>2</sup> , Oberfläche Asphalt, .	01.01.2001	10,2	33,0	6.850,01	0,00	0,00	0,00	611,61	6.238,40
2/0040001/08217	Gazeile / Geh- und Radweg Fläche 122,12 m <sup>2</sup> , Oberfläche .	01.01.1994	3,6	33,0	680,92	0,00	0,00	0,00	148,03	532,89
2/0040001/08218	Gazeile / Geh- und Radweg Fläche 99,02 m <sup>2</sup> , Oberfläche A	01.01.2001	10,2	33,0	1.344,28	0,00	0,00	0,00	120,03	1.224,25
2/0040001/08219	Gebharts 1 - 44 / Geh- und Radweg Fläche 89,18 m <sup>2</sup> , Ober	01.01.2007	16,8	33,0	1.924,06	0,00	0,00	0,00	108,09	1.815,97
2/0040001/08220	Gebharts 1 - 44 / Geh- und Radweg Fläche 77,38 m <sup>2</sup> , Ober	01.01.2007	16,8	33,0	1.669,50	0,00	0,00	0,00	93,79	1.575,71
2/0040001/08221	Gebharts 14 - FF / Geh- und Radweg Fläche 288,78 m <sup>2</sup> , Ot	01.01.2007	16,8	33,0	6.230,57	0,00	0,00	0,00	350,03	5.880,54
2/0040001/08222	Gebharts 20 - 16 / Geh- und Radweg Fläche 42,66 m <sup>2</sup> , Ober	01.01.2007	16,8	33,0	920,53	0,00	0,00	0,00	51,72	868,81
2/0040001/08223	Gebharts 24 - 24a / Geh- und Radweg Fläche 87,22 m <sup>2</sup> , Ot	01.01.2007	16,8	33,0	1.881,74	0,00	0,00	0,00	105,72	1.776,02
2/0040001/08224	Gebharts 24 - 24a / Geh- und Radweg Fläche 37,93 m <sup>2</sup> , Ot	01.01.2014	23,4	33,0	1.121,85	0,00	0,00	0,00	45,98	1.075,87
2/0040001/08227	Gebharts 32 - 20 / Geh- und Radweg Fläche 194,09 m <sup>2</sup> , Ot	01.01.2001	10,2	33,0	2.634,88	0,00	0,00	0,00	235,26	2.399,62
2/0040001/08228	Gebharts 32 - 20 / Geh- und Radweg Fläche 41,25 m <sup>2</sup> , Ober	01.01.2007	16,8	33,0	889,98	0,00	0,00	0,00	50,00	839,98
2/0040001/08229	Gebharts 32 - 63 / Geh- und Radweg Fläche 40,75 m <sup>2</sup> , Ober	01.01.2007	16,8	33,0	879,13	0,00	0,00	0,00	49,39	829,74
2/0040001/08233	Gebharts Rundweg Kapelle / Fahrbahn Fläche 230,61 m <sup>2</sup> , (	01.01.2007	16,8	33,0	6.219,59	0,00	0,00	0,00	349,42	5.870,17
2/0040001/08240	Gehweg Wohnpark / Geh- und Radweg Fläche 880,00 m <sup>2</sup> , .	01.01.2007	16,8	33,0	18.986,66	0,00	0,00	0,00	1.066,67	17.919,99
2/0040001/08241	Gmünder Straße / Fahrbahn Fläche 4.642,82 m <sup>2</sup> , Oberfläche	01.01.2001	10,2	33,0	78.787,26	0,00	0,00	0,00	7.034,58	71.752,68
2/0040001/08242	Gmünder Straße / Geh- und Radweg Fläche 465,09 m <sup>2</sup> , Ot	01.01.2001	10,2	33,0	6.313,89	0,00	0,00	0,00	563,74	5.750,15
2/0040001/08243	Gmünder Straße / Parkstreifen Fläche 239,69 m <sup>2</sup> , Oberfläche	01.01.2001	10,2	33,0	3.253,90	0,00	0,00	0,00	290,53	2.963,37
2/0040001/08244	Gmünder Straße / Fahrbahn Fläche 905,67 m <sup>2</sup> , Oberfläche	01.01.2007	16,8	33,0	24.425,72	0,00	0,00	0,00	1.372,23	23.053,49
2/0040001/08245	Gmünder Straße / Fahrbahn Fläche 191,00 m <sup>2</sup> , Oberfläche	01.01.1994	3,6	33,0	1.331,21	0,00	0,00	0,00	289,39	1.041,82
2/0040001/08246	Grabengasse / Fahrbahn Fläche 524,21 m <sup>2</sup> , Oberfläche Asp	01.01.2007	16,8	33,0	14.137,73	0,00	0,00	0,00	794,25	13.343,48
2/0040001/08247	Grabengasse / Geh- und Radweg Fläche 100,74 m <sup>2</sup> , Oberfl	01.01.2007	16,8	33,0	2.173,62	0,00	0,00	0,00	122,11	2.051,51
2/0040001/08248	Grenzgasse / Fahrbahn Fläche 2.344,77 m <sup>2</sup> , Oberfläche As	01.01.2007	16,8	33,0	63.237,86	0,00	0,00	0,00	3.552,69	59.685,17
2/0040001/08249	Grenzgasse / Fahrbahn Fläche 376,12 m <sup>2</sup> , Oberfläche Aspl	01.01.2001	10,2	33,0	6.382,60	0,00	0,00	0,00	569,88	5.812,72
2/0040001/08250	Grüner Weg / Fahrbahn Fläche 421,25 m <sup>2</sup> , Oberfläche Aspl	01.01.2001	10,2	33,0	7.148,53	0,00	0,00	0,00	638,26	6.510,27
2/0040001/08251	Grüner Weg / Fahrbahn Fläche 174,07 m <sup>2</sup> , Oberfläche Aspl	01.01.2007	16,8	33,0	4.694,72	0,00	0,00	0,00	263,75	4.430,97
2/0040001/08255	Hafnergasse / Fahrbahn Fläche 551,55 m <sup>2</sup> , Oberfläche Asp	01.01.2007	16,8	33,0	14.875,03	0,00	0,00	0,00	835,68	14.039,35
2/0040001/08256	Hamerlingstraße / Fahrbahn Fläche 458,52 m <sup>2</sup> , Oberfläche	01.01.2007	16,8	33,0	12.366,26	0,00	0,00	0,00	694,73	11.671,53

Ansatz MVAG Konto	Bezeichnung	Inbetrieb- nahme	RND	ND	Buchwert 31.12.2021	Zugänge/ + Umbuchungen -	Abgänge/	Wertaufholung+/ Wertminderung-	Abschreibung	Buchwert 31.12.2022
2/0040001/08257	Hamerlingstraße / Fahrbahn Fläche 476,36 m <sup>2</sup> , Oberfläche	01.01.2001	10,2	33,0	8.083,72	0,00	0,00	0,00	721,76	7.361,96
2/0040001/08258	Hauptplatz / Fahrbahn Fläche 150,53 m <sup>2</sup> , Oberfläche Asph	01.01.2007	16,8	33,0	4.059,72	0,00	0,00	0,00	228,07	3.831,65
2/0040001/08259	Hauptplatz / Geh- und Radweg Fläche 16,14 m <sup>2</sup> , Oberfläch	01.01.2007	16,8	33,0	348,12	0,00	0,00	0,00	19,56	328,56
2/0040001/08260	Hauptplatz - Gehweg bankseitig / Geh- und Radweg Fläche	01.01.2007	16,8	33,0	15.163,85	0,00	0,00	0,00	851,90	14.311,95
2/0040001/08261	Hauptplatz - Gehweg bankseitig / Parkstreifen Fläche 121,4	01.01.2007	16,8	33,0	2.620,26	0,00	0,00	0,00	147,21	2.473,05
2/0040001/08262	Hauptplatz - Gehweg gemeindeseitig / Geh- und Radweg F	01.01.2007	16,8	33,0	30.131,56	0,00	0,00	0,00	1.692,78	28.438,78
2/0040001/08263	Hauptplatz - Gehweg gemeindeseitig / Parkstreifen Fläche	01.01.2007	16,8	33,0	5.217,78	0,00	0,00	0,00	293,13	4.924,65
2/0040001/08264	Hauptplatz - Gehweg gemeindeseitig / Geh- und Radweg F	01.01.2007	16,8	33,0	6.527,62	0,00	0,00	0,00	366,72	6.160,90
2/0040001/08265	Hauptplatz - Parkplätze bankseitig / Geh- und Radweg Fläc	01.01.2007	16,8	33,0	29.442,38	0,00	0,00	0,00	1.654,07	27.788,31
2/0040001/08266	Hauptplatz - Parkplätze bankseitig / Parkstreifen Fläche 39!	01.01.1994	3,6	33,0	2.225,80	0,00	0,00	0,00	483,87	1.741,93
2/0040001/08267	Hauptplatz - Parkplätze bankseitig / Parkstreifen Fläche 23:	01.01.2001	10,2	33,0	3.165,67	0,00	0,00	0,00	282,65	2.883,02
2/0040001/08268	Hauptplatz - Parkplätze gemeindeseitig / Parkstreifen Fläch	01.01.2007	16,8	33,0	23.841,05	0,00	0,00	0,00	1.339,38	22.501,67
2/0040001/08269	Hauptplatz - Zufahrt Bauhof / Fahrbahn Fläche 347,83 m <sup>2</sup> ,	01.01.2007	16,8	33,0	9.380,87	0,00	0,00	0,00	527,02	8.853,85
2/0040001/08271	Herrenteichweg / Fahrbahn Fläche 1.287,72 m <sup>2</sup> , Oberfläche	01.01.2001	10,2	33,0	21.852,24	0,00	0,00	0,00	1.951,09	19.901,15
2/0040001/08272	Herrenteichweg / Geh- und Radweg Fläche 211,96 m <sup>2</sup> , Ob	01.01.2007	16,8	33,0	4.573,20	0,00	0,00	0,00	256,92	4.316,28
2/0040001/08273	Herrenteichweg / Geh- und Radweg Fläche 5,62 m <sup>2</sup> , Oberfl	01.01.2001	10,2	33,0	76,24	0,00	0,00	0,00	6,81	69,43
2/0040001/08276	Heumühlweg / Fahrbahn Fläche 866,06 m <sup>2</sup> , Oberfläche Asf	01.01.2001	10,2	33,0	14.696,81	0,00	0,00	0,00	1.312,22	13.384,59
2/0040001/08278	Heumühlweg / Fahrbahn Fläche 1.685,27 m <sup>2</sup> , Oberfläche A	01.01.2007	16,8	33,0	45.451,19	0,00	0,00	0,00	2.553,44	42.897,75
2/0040001/08279	Heumühlweg / Geh- und Radweg Fläche 145,10 m <sup>2</sup> , Oberfl	01.01.2014	23,4	33,0	4.291,58	0,00	0,00	0,00	175,88	4.115,70
2/0040001/08281	Hintausweg Gebharts / Fahrbahn Fläche 565,29 m <sup>2</sup> , Oberfl	01.01.2007	16,8	33,0	15.245,70	0,00	0,00	0,00	856,50	14.389,20
2/0040001/08283	Hintermoosstraße / Fahrbahn Fläche 1.875,19 m <sup>2</sup> , Oberfläc	01.01.2007	16,8	33,0	50.573,30	0,00	0,00	0,00	2.841,20	47.732,10
2/0040001/08284	Hintermoosstraße / Geh- und Radweg Fläche 298,37 m <sup>2</sup> , O	01.01.2007	16,8	33,0	6.437,64	0,00	0,00	0,00	361,67	6.075,97
2/0040001/08288	Hodesweg / Fahrbahn Fläche 95,43 m <sup>2</sup> , Oberfläche Asphal	01.01.1994	3,6	33,0	665,10	0,00	0,00	0,00	144,59	520,51
2/0040001/08290	Hoffeldstraße / Fahrbahn Fläche 1.379,90 m <sup>2</sup> , Oberfläche A	01.01.2007	16,8	33,0	37.215,53	0,00	0,00	0,00	2.090,76	35.124,77
2/0040001/08292	Horner Straße / Fahrbahn Fläche 4.458,32 m <sup>2</sup> , Oberfläche	01.01.2001	10,2	33,0	75.656,35	0,00	0,00	0,00	6.755,03	68.901,32
2/0040001/08293	Horner Straße / Parkstreifen Fläche 540,16 m <sup>2</sup> , Oberfläche	01.01.2001	10,2	33,0	7.333,14	0,00	0,00	0,00	654,74	6.678,40
2/0040001/08294	Horner Straße / Fahrbahn Fläche 307,38 m <sup>2</sup> , Oberfläche As	01.01.2007	16,8	33,0	8.289,90	0,00	0,00	0,00	465,72	7.824,18
2/0040001/08295	Horner Straße / Parkstreifen Fläche 710,48 m <sup>2</sup> , Oberfläche	01.01.2007	16,8	33,0	15.329,09	0,00	0,00	0,00	861,18	14.467,91
2/0040001/08299	Industriestraße / Fahrbahn Fläche 12.291,43 m <sup>2</sup> , Oberfläch	01.01.2001	10,2	33,0	208.581,82	0,00	0,00	0,00	18.623,38	189.958,44
2/0040001/08300	Industriestraße / Geh- und Radweg Fläche 222,04 m <sup>2</sup> , Obe	01.01.2014	23,4	33,0	6.567,00	0,00	0,00	0,00	269,14	6.297,86
2/0040001/08301	Josef-Widy-Straße / Geh- und Radweg Fläche 236,67 m <sup>2</sup> , C	01.01.2014	23,4	33,0	6.999,56	0,00	0,00	0,00	286,87	6.712,69
2/0040001/08302	Josef-Widy-Straße / Parkstreifen Fläche 242,02 m <sup>2</sup> , Oberflä	01.01.2007	16,8	33,0	5.221,67	0,00	0,00	0,00	293,35	4.928,32
2/0040001/08303	Josef-Widy-Straße / Geh- und Radweg Fläche 258,28 m <sup>2</sup> , C	01.01.2007	16,8	33,0	5.572,56	0,00	0,00	0,00	313,07	5.259,49
2/0040001/08304	Karl-Müller-Straße / Fahrbahn Fläche 470,82 m <sup>2</sup> , Oberfläch	01.01.2001	10,2	33,0	7.989,59	0,00	0,00	0,00	713,36	7.276,23
2/0040001/08305	Karl-Müller-Straße / Geh- und Radweg Fläche 304,84 m <sup>2</sup> , C	01.01.2014	23,4	33,0	9.015,73	0,00	0,00	0,00	369,50	8.646,23
2/0040001/08306	Karl-Müller-Straße / Fahrbahn Fläche 2.120,89 m <sup>2</sup> , Oberflä	01.01.2007	16,8	33,0	57.199,68	0,00	0,00	0,00	3.213,47	53.986,21
2/0040001/08307	Karl-Müller-Straße / Geh- und Radweg Fläche 743,11 m <sup>2</sup> , C	01.01.2007	16,8	33,0	16.033,08	0,00	0,00	0,00	900,73	15.132,35
2/0040001/08317	Kirchenplatz / Fahrbahn Fläche 302,08 m <sup>2</sup> , Oberfläche Asp	01.01.2007	16,8	33,0	8.147,11	0,00	0,00	0,00	457,70	7.689,41
2/0040001/08318	Kirchenplatz / Geh- und Radweg Fläche 217,20 m <sup>2</sup> , Oberflä	01.01.2007	16,8	33,0	4.686,29	0,00	0,00	0,00	263,27	4.423,02

Ansatz MVAG Konto	Bezeichnung	Inbetrieb- nahme	RND	ND	Buchwert 31.12.2021	Zugänge/ + Umbuchungen -	Abgänge/	Wertaufholung+/ Wertminderung-	Abschreibung	Buchwert 31.12.2022
2/0040001/08323	Kleedorf 14 - Anderfabrik / Fahrbahn Fläche 38,22 m², Ob	01.01.2001	10,2	33,0	648,64	0,00	0,00	0,00	57,91	590,73
2/0040001/08324	Kleedorf 37 - 44 / Fahrbahn Fläche 808,84 m², Oberfläche ,	01.01.2001	10,2	33,0	13.725,71	0,00	0,00	0,00	1.225,51	12.500,20
2/0040001/08326	Kleedorf 38 - 43 - L8207 / Fahrbahn Fläche 519,04 m², Ob	01.01.2001	10,2	33,0	8.807,88	0,00	0,00	0,00	786,42	8.021,46
2/0040001/08327	Kleedorf 44 - L8207 / Fahrbahn Fläche 546,83 m², Oberfläc	01.01.2001	10,2	33,0	9.279,48	0,00	0,00	0,00	828,53	8.450,95
2/0040001/08329	Kleedorf 61 - 14 / Fahrbahn Fläche 672,60 m², Oberfläche ,	01.01.2007	16,8	33,0	18.139,82	0,00	0,00	0,00	1.019,09	17.120,73
2/0040001/08331	Kleedorf 63 - 69 / Fahrbahn Fläche 2.407,64 m², Oberfläch	01.01.2001	10,2	33,0	40.856,88	0,00	0,00	0,00	3.647,94	37.208,94
2/0040001/08332	Kleedorf 63 - 86 / Fahrbahn Fläche 345,38 m², Oberfläche ,	01.01.2007	16,8	33,0	9.314,89	0,00	0,00	0,00	523,31	8.791,58
2/0040001/08334	Kleedorf 7 - 64 / Fahrbahn Fläche 742,18 m², Oberfläche A	01.01.2007	16,8	33,0	20.016,42	0,00	0,00	0,00	1.124,52	18.891,90
2/0040001/08335	Kleedorf 7 - 89 / Fahrbahn Fläche 999,48 m², Oberfläche A	01.01.2007	16,8	33,0	26.955,61	0,00	0,00	0,00	1.514,36	25.441,25
2/0040001/08337	Kleedorf 75 - 89 / Fahrbahn Fläche 95,91 m², Oberfläche A	01.01.2001	10,2	33,0	1.627,54	0,00	0,00	0,00	145,32	1.482,22
2/0040001/08338	Kleedorf 75 Zufahrt / Fahrbahn Fläche 169,80 m², Oberfläc	01.01.2007	16,8	33,0	4.579,46	0,00	0,00	0,00	257,27	4.322,19
2/0040001/08339	Kleedorf 86 - 61 / Fahrbahn Fläche 118,65 m², Oberfläche ,	01.01.2007	16,8	33,0	3.199,99	0,00	0,00	0,00	179,77	3.020,22
2/0040001/08340	Kleedorf 86 - 96 / Fahrbahn Fläche 570,85 m², Oberfläche ,	01.01.2007	16,8	33,0	15.395,73	0,00	0,00	0,00	864,93	14.530,80
2/0040001/08347	Kollersdorf 2 - 31 / Geh- und Radweg Fläche 129,64 m², O	01.01.2014	23,4	33,0	3.834,34	0,00	0,00	0,00	157,15	3.677,19
2/0040001/08348	Kollersdorf 2 - 31 / Geh- und Radweg Fläche 210,29 m², O	01.01.2007	16,8	33,0	4.537,16	0,00	0,00	0,00	254,90	4.282,26
2/0040001/08349	Kollersdorf 2 - 31 / Geh- und Radweg Fläche 78,34 m², Ob	01.01.1994	3,6	33,0	436,79	0,00	0,00	0,00	94,95	341,84
2/0040001/08350	Kollersdorf 2 - Thiergartenstraße / Geh- und Radweg Fläch	01.01.1994	3,6	33,0	423,28	0,00	0,00	0,00	92,02	331,26
2/0040001/08351	Kollersdorf 2 - Thiergartenstraße / Geh- und Radweg Fläch	01.01.2007	16,8	33,0	1.455,06	0,00	0,00	0,00	81,74	1.373,32
2/0040001/08352	Kollersdorf 2 - Thiergartenstraße / Geh- und Radweg Fläch	01.01.2001	10,2	33,0	52,27	0,00	0,00	0,00	4,67	47,60
2/0040001/08353	Kollersdorf 26 Zufahrt / Fahrbahn Fläche 233,11 m², Oberfl	01.01.2007	16,8	33,0	6.286,92	0,00	0,00	0,00	353,20	5.933,72
2/0040001/08354	Kollersdorf 35 Zufahrt / Fahrbahn Fläche 368,17 m², Oberfl	01.01.2001	10,2	33,0	6.247,66	0,00	0,00	0,00	557,83	5.689,83
2/0040001/08355	Kollersdorf 37 - 28 / Geh- und Radweg Fläche 179,72 m², C	01.01.2014	23,4	33,0	5.315,29	0,00	0,00	0,00	217,84	5.097,45
2/0040001/08356	Kollersdorf 37 - 28 / Geh- und Radweg Fläche 178,57 m², C	01.01.2007	16,8	33,0	3.852,83	0,00	0,00	0,00	216,45	3.636,38
2/0040001/08357	Kollersdorf 39 - 37 / Geh- und Radweg Fläche 154,63 m², C	01.01.2014	23,4	33,0	4.573,24	0,00	0,00	0,00	187,43	4.385,81
2/0040001/08358	Kollersdorf 39 - 37 / Geh- und Radweg Fläche 154,82 m², C	01.01.2007	16,8	33,0	3.340,26	0,00	0,00	0,00	187,66	3.152,60
2/0040001/08359	Kollersdorf 39 - Thiergartenstraße / Geh- und Radweg Fläch	01.01.1994	3,6	33,0	231,20	0,00	0,00	0,00	50,26	180,94
2/0040001/08360	Kollersdorf 39 - Thiergartenstraße / Geh- und Radweg Fläch	01.01.2007	16,8	33,0	1.048,68	0,00	0,00	0,00	58,91	989,77
2/0040001/08361	Kollersdorf L66 - 16a / Fahrbahn Fläche 482,48 m², Oberflä	01.01.2001	10,2	33,0	8.187,61	0,00	0,00	0,00	731,04	7.456,57
2/0040001/08362	Kollersdorf L66 - 17 / Fahrbahn Fläche 445,14 m², Oberfläc	01.01.2001	10,2	33,0	7.553,80	0,00	0,00	0,00	674,45	6.879,35
2/0040001/08363	Kollersdorf L66 - 4b / Fahrbahn Fläche 326,06 m², Oberfläc	01.01.2007	16,8	33,0	8.793,75	0,00	0,00	0,00	494,03	8.299,72
2/0040001/08364	Kollersdorf L66 - 5 / Fahrbahn Fläche 712,36 m², Oberfläch	01.01.2007	16,8	33,0	19.212,02	0,00	0,00	0,00	1.079,33	18.132,69
2/0040001/08365	Kottinghörmanns 10 - Lussweg (PWK) / Fahrbahn Fläche 4	01.01.2001	10,2	33,0	7.248,63	0,00	0,00	0,00	647,20	6.601,43
2/0040001/08366	Kottinghörmanns 104 - 86 / Fahrbahn Fläche 1.187,04 m², i	01.01.2001	10,2	33,0	20.143,76	0,00	0,00	0,00	1.798,55	18.345,21
2/0040001/08367	Kottinghörmanns 104 - 86 / Geh- und Radweg Fläche 177,(	01.01.2007	16,8	33,0	3.819,05	0,00	0,00	0,00	214,55	3.604,50
2/0040001/08368	Kottinghörmanns 104 - 86 / Geh- und Radweg Fläche 196,;	01.01.2014	23,4	33,0	5.808,46	0,00	0,00	0,00	238,05	5.570,41
2/0040001/08369	Kottinghörmanns 107 - 125 / Geh- und Radweg Fläche 186	01.01.2007	16,8	33,0	4.022,00	0,00	0,00	0,00	225,96	3.796,04
2/0040001/08371	Kottinghörmanns 118 - 17 / Fahrbahn Fläche 107,34 m², O	01.01.2001	10,2	33,0	1.821,56	0,00	0,00	0,00	162,64	1.658,92
2/0040001/08372	Kottinghörmanns 118 - 18 / Fahrbahn Fläche 167,88 m², O	01.01.2001	10,2	33,0	2.848,80	0,00	0,00	0,00	254,36	2.594,44
2/0040001/08373	Kottinghörmanns 120 - 42 / Geh- und Radweg Fläche 39,0;	01.01.2007	16,8	33,0	842,88	0,00	0,00	0,00	47,35	795,53



Ansatz	MVAG	Bezeichnung	Inbetrieb-	RND	ND	Buchwert	Zugänge/	Abgänge/	Wertaufholung+/	Abschreibung	Buchwert
	Konto		nahme			31.12.2021	+ Umbuchungen -	-	Wertminderung-		31.12.2022
	2/0040001/08374	Kottinghörmanns 130 / Fahrbahn Fläche 372,32 m², Oberfl:	01.01.2001	10,2	33,0	6.318,21	0,00	0,00	0,00	564,13	5.754,08
	2/0040001/08375	Kottinghörmanns 130 - Edelgasse / Fahrbahn Fläche 207,6	01.01.2007	16,8	33,0	5.600,88	0,00	0,00	0,00	314,66	5.286,22
	2/0040001/08376	Kottinghörmanns 155 - 110 / Fahrbahn Fläche 1.159,88 m²	01.01.2014	23,4	33,0	42.880,44	0,00	0,00	0,00	1.757,40	41.123,04
	2/0040001/08377	Kottinghörmanns 16 Zufahrt / Fahrbahn Fläche 192,58 m²,	01.01.2007	16,8	33,0	5.193,72	0,00	0,00	0,00	291,78	4.901,94
	2/0040001/08378	Kottinghörmanns 16 Zufahrt / Fahrbahn Fläche 164,19 m²,	01.01.2001	10,2	33,0	2.786,28	0,00	0,00	0,00	248,78	2.537,50
	2/0040001/08380	Kottinghörmanns 18 - 17 / Fahrbahn Fläche 183,15 m², Ob:	01.01.2001	10,2	33,0	3.108,01	0,00	0,00	0,00	277,50	2.830,51
	2/0040001/08381	Kottinghörmanns 18 - 19 / Fahrbahn Fläche 196,85 m², Ob:	01.01.2001	10,2	33,0	3.340,56	0,00	0,00	0,00	298,26	3.042,30
	2/0040001/08382	Kottinghörmanns 21 - 132 / Fahrbahn Fläche 419,27 m², OI	01.01.2001	10,2	33,0	7.114,80	0,00	0,00	0,00	635,25	6.479,55
	2/0040001/08383	Kottinghörmanns 21 - 23 / Fahrbahn Fläche 415,42 m², Ob:	01.01.2001	10,2	33,0	7.049,58	0,00	0,00	0,00	629,43	6.420,15
	2/0040001/08384	Kottinghörmanns 21 - Edelgasse / Fahrbahn Fläche 196,61	01.01.2007	16,8	33,0	5.302,53	0,00	0,00	0,00	297,89	5.004,64
	2/0040001/08385	Kottinghörmanns 26 + 144 Zufahrt / Fahrbahn Fläche 141,7	01.01.1994	3,6	33,0	987,99	0,00	0,00	0,00	214,78	773,21
	2/0040001/08387	Kottinghörmanns 3 Zufahrt (hinten) / Fahrbahn Fläche 126,	01.01.2001	10,2	33,0	2.148,95	0,00	0,00	0,00	191,87	1.957,08
	2/0040001/08388	Kottinghörmanns 4 - 8 / Geh- und Radweg Fläche 280,83 n	01.01.2007	16,8	33,0	6.059,21	0,00	0,00	0,00	340,41	5.718,80
	2/0040001/08389	Kottinghörmanns 40 - Kreuzung 64 / Fahrbahn Fläche 694,	01.01.1994	3,6	33,0	4.838,30	0,00	0,00	0,00	1.051,80	3.786,50
	2/0040001/08390	Kottinghörmanns 41 - 82 / Fahrbahn Fläche 910,08 m², Ob:	01.01.2001	10,2	33,0	15.443,80	0,00	0,00	0,00	1.378,91	14.064,89
	2/0040001/08391	Kottinghörmanns 42 - 4 / Geh- und Radweg Fläche 241,88	01.01.2007	16,8	33,0	5.218,78	0,00	0,00	0,00	293,19	4.925,59
	2/0040001/08392	Kottinghörmanns 66 - 130 / Fahrbahn Fläche 1.008,50 m²,	01.01.2001	10,2	33,0	17.113,91	0,00	0,00	0,00	1.528,03	15.585,88
	2/0040001/08393	Kottinghörmanns 78 - 24 / Fahrbahn Fläche 830,87 m², Ob:	01.01.2001	10,2	33,0	14.099,62	0,00	0,00	0,00	1.258,89	12.840,73
	2/0040001/08394	Kottinghörmanns 78 - 24 / Geh- und Radweg Fläche 112,90	01.01.2014	23,4	33,0	3.339,01	0,00	0,00	0,00	136,84	3.202,17
	2/0040001/08395	Kottinghörmanns 86 - Sportplatz / Fahrbahn Fläche 654,98	01.01.2001	10,2	33,0	11.114,74	0,00	0,00	0,00	992,39	10.122,35
	2/0040001/08396	Kottinghörmanns 88 - 19 / Fahrbahn Fläche 429,60 m², Ob:	01.01.2001	10,2	33,0	7.290,23	0,00	0,00	0,00	650,91	6.639,32
	2/0040001/08397	Kottinghörmanns 93 - 64 / Fahrbahn Fläche 724,29 m², Ob:	01.01.2001	10,2	33,0	12.290,92	0,00	0,00	0,00	1.097,40	11.193,52
	2/0040001/08400	Kottinghörmanns alte Bundesstraße / Fahrbahn Fläche 167	01.01.2014	23,4	33,0	6.187,23	0,00	0,00	0,00	253,58	5.933,65
	2/0040001/08403	Kottinghörmanns AWA-Weg / Fahrbahn Fläche 416,64 m²,	01.01.2001	10,2	33,0	7.070,18	0,00	0,00	0,00	631,27	6.438,91
	2/0040001/08413	Kottinghörmanns Edelgasse / Fahrbahn Fläche 159,87 m²,	01.01.2001	10,2	33,0	2.712,99	0,00	0,00	0,00	242,23	2.470,76
	2/0040001/08414	Kottinghörmanns FF - 118 / Fahrbahn Fläche 476,60 m², O	01.01.2001	10,2	33,0	8.087,71	0,00	0,00	0,00	722,12	7.365,59
	2/0040001/08415	Kottinghörmanns FF Zufahrt / Fahrbahn Fläche 347,18 m²,	01.01.2001	10,2	33,0	5.891,59	0,00	0,00	0,00	526,03	5.365,56
	2/0040001/08421	Kottinghörmanns L8208 - 10 / Fahrbahn Fläche 129,73 m²,	01.01.1994	3,6	33,0	904,16	0,00	0,00	0,00	196,56	707,60
	2/0040001/08422	Kottinghörmanns LB2 - 155 / Fahrbahn Fläche 643,17 m²,	01.01.2001	10,2	33,0	10.914,48	0,00	0,00	0,00	974,51	9.939,97
	2/0040001/08430	Kottinghörmanns Nr. 10 - Mühlweg / Fahrbahn Fläche 126,	01.01.2001	10,2	33,0	2.146,99	0,00	0,00	0,00	191,70	1.955,29
	2/0040001/08431	Kottinghörmanns Nr. 10 - Mühlweg / Fahrbahn Fläche 748,	01.01.2007	16,8	33,0	20.182,22	0,00	0,00	0,00	1.133,83	19.048,39
	2/0040001/08435	Kottinghörmanns Zufahrt 26+144 - 21 / Fahrbahn Fläche 40	01.01.2001	10,2	33,0	7.519,02	0,00	0,00	0,00	671,34	6.847,68
	2/0040001/08438	Kräutelweg / Fahrbahn Fläche 1.034,71 m², Oberfläche Asf	01.01.2007	16,8	33,0	27.905,83	0,00	0,00	0,00	1.567,74	26.338,09
	2/0040001/08439	Kräutelweg / Geh- und Radweg Fläche 267,65 m², Oberfläc	01.01.2007	16,8	33,0	5.774,80	0,00	0,00	0,00	324,43	5.450,37
	2/0040001/08440	Kulturweg / Fahrbahn Fläche 220,57 m², Oberfläche Aspha	01.01.2007	16,8	33,0	5.948,69	0,00	0,00	0,00	334,20	5.614,49
	2/0040001/08441	Kurzschwarza 10 - 25 / Fahrbahn Fläche 1.039,96 m², Obe	01.01.2001	10,2	33,0	17.647,86	0,00	0,00	0,00	1.575,70	16.072,16
	2/0040001/08442	Kurzschwarza 10 - 25 / Fahrbahn Fläche 242,25 m², Oberfl	01.01.2007	16,8	33,0	6.533,31	0,00	0,00	0,00	367,04	6.166,27
	2/0040001/08447	Kurzschwarza 30 - L8202 / Fahrbahn Fläche 455,04 m², O:	01.01.2007	16,8	33,0	12.272,36	0,00	0,00	0,00	689,46	11.582,90
	2/0040001/08448	Kurzschwarza Brücke L8202 - 26 / Geh- und Radweg Fläch	01.01.2007	16,8	33,0	6.941,97	0,00	0,00	0,00	390,00	6.551,97

Ansatz MVAG Konto	Bezeichnung	Inbetrieb- nahme	RND	ND	Buchwert 31.12.2021	Zugänge/ + Umbuchungen -	Abgänge/	Wertaufholung+/ Wertminderung-	Abschreibung	Buchwert 31.12.2022
2/0040001/08449	Kurzschwarza L8202 - 10 / Fahrbahn Fläche 362,97 m <sup>2</sup> , Ot	01.01.2007	16,8	33,0	9.789,31	0,00	0,00	0,00	549,96	9.239,35
2/0040001/08450	Kurzschwarza L8202 - 30 / Fahrbahn Fläche 1.674,87 m <sup>2</sup> , (	01.01.2007	16,8	33,0	45.170,72	0,00	0,00	0,00	2.537,68	42.633,04
2/0040001/08458	Langegg 102 - 105 / Fahrbahn Fläche 797,39 m <sup>2</sup> , Oberfläch	01.01.2001	10,2	33,0	13.531,38	0,00	0,00	0,00	1.208,16	12.323,22
2/0040001/08459	Langegg 102 - 106 / Fahrbahn Fläche 146,56 m <sup>2</sup> , Oberfläch	01.01.2001	10,2	33,0	2.487,06	0,00	0,00	0,00	222,06	2.265,00
2/0040001/08460	Langegg 102 - 106 / Fahrbahn Fläche 788,62 m <sup>2</sup> , Oberfläch	01.01.2007	16,8	33,0	21.268,81	0,00	0,00	0,00	1.194,88	20.073,93
2/0040001/08461	Langegg 106 - L66 / Fahrbahn Fläche 229,59 m <sup>2</sup> , Oberfläch	01.01.2001	10,2	33,0	3.896,12	0,00	0,00	0,00	347,87	3.548,25
2/0040001/08462	Langegg 15 Zufahrt / Fahrbahn Fläche 186,84 m <sup>2</sup> , Oberfläch	01.01.2001	10,2	33,0	3.170,62	0,00	0,00	0,00	283,09	2.887,53
2/0040001/08463	Langegg 17 Zufahrt / Fahrbahn Fläche 621,24 m <sup>2</sup> , Oberfläch	01.01.2001	10,2	33,0	10.542,27	0,00	0,00	0,00	941,27	9.601,00
2/0040001/08464	Langegg 18 Zufahrt / Fahrbahn Fläche 238,97 m <sup>2</sup> , Oberfläch	01.01.2001	10,2	33,0	4.055,16	0,00	0,00	0,00	362,07	3.693,09
2/0040001/08465	Langegg 19 Zufahrt / Fahrbahn Fläche 232,42 m <sup>2</sup> , Oberfläch	01.01.2001	10,2	33,0	3.944,03	0,00	0,00	0,00	352,15	3.591,88
2/0040001/08466	Langegg 35 / Geh- und Radweg Fläche 109,98 m <sup>2</sup> , Oberfläch	01.01.2007	16,8	33,0	2.372,84	0,00	0,00	0,00	133,31	2.239,53
2/0040001/08468	Langegg 37 - L8196 / Fahrbahn Fläche 168,28 m <sup>2</sup> , Oberfläch	01.01.1994	3,6	33,0	1.172,86	0,00	0,00	0,00	254,97	917,89
2/0040001/08469	Langegg 37 - L8196 / Parkstreifen Fläche 193,90 m <sup>2</sup> , Oberfl	01.01.1994	3,6	33,0	1.081,16	0,00	0,00	0,00	235,03	846,13
2/0040001/08470	Langegg 37 Zufahrt / Fahrbahn Fläche 253,21 m <sup>2</sup> , Oberfläch	01.01.2007	16,8	33,0	6.829,06	0,00	0,00	0,00	383,66	6.445,40
2/0040001/08471	Langegg 37 Zufahrt / Fahrbahn Fläche 164,36 m <sup>2</sup> , Oberfläch	01.01.2001	10,2	33,0	2.789,15	0,00	0,00	0,00	249,03	2.540,12
2/0040001/08472	Langegg 40 - 7 / Fahrbahn Fläche 329,69 m <sup>2</sup> , Oberfläch A	01.01.2001	10,2	33,0	5.594,72	0,00	0,00	0,00	499,53	5.095,19
2/0040001/08473	Langegg 43 + 20 Zufahrt / Fahrbahn Fläche 333,72 m <sup>2</sup> , Ob	01.01.2001	10,2	33,0	5.663,12	0,00	0,00	0,00	505,64	5.157,48
2/0040001/08474	Langegg 44 - 62 / Geh- und Radweg Fläche 195,09 m <sup>2</sup> , Ob	01.01.2007	16,8	33,0	4.209,19	0,00	0,00	0,00	236,47	3.972,72
2/0040001/08475	Langegg 66 - 94 / Geh- und Radweg Fläche 83,78 m <sup>2</sup> , Obe	01.01.2014	23,4	33,0	2.477,92	0,00	0,00	0,00	101,55	2.376,37
2/0040001/08476	Langegg 87 - 106 / Fahrbahn Fläche 162,96 m <sup>2</sup> , Oberfläch	01.01.2001	10,2	33,0	2.765,45	0,00	0,00	0,00	246,92	2.518,53
2/0040001/08479	Langegg Braunauweg / Fahrbahn Fläche 759,33 m <sup>2</sup> , Oberfl	01.01.2001	10,2	33,0	12.885,67	0,00	0,00	0,00	1.150,51	11.735,16
2/0040001/08482	Langegg Hintausweg / Fahrbahn Fläche 206,45 m <sup>2</sup> , Oberfläch	01.01.1994	3,6	33,0	1.438,86	0,00	0,00	0,00	312,80	1.126,06
2/0040001/08484	Langegg Kreuzung LB30/L66 - 44 / Geh- und Radweg Fläch	01.01.2007	16,8	33,0	970,44	0,00	0,00	0,00	54,52	915,92
2/0040001/08485	Langegg LB30 - 102 / Fahrbahn Fläche 471,42 m <sup>2</sup> , Oberfläch	01.01.2001	10,2	33,0	7.999,90	0,00	0,00	0,00	714,28	7.285,62
2/0040001/08486	Langegg LB30 - Friedhof / Fahrbahn Fläche 591,61 m <sup>2</sup> , Ob	01.01.1994	3,6	33,0	4.123,35	0,00	0,00	0,00	896,38	3.226,97
2/0040001/08487	Langegg LB30 - Friedhof / Fahrbahn Fläche 97,57 m <sup>2</sup> , Obe	01.01.1987	0,0	33,0	0,00	0,00	0,00	0,00	0,00	0,00
2/0040001/08495	Langschwarza 105 - Friedhof / Fahrbahn Fläche 700,50 m <sup>2</sup>	01.01.2001	10,2	33,0	11.887,21	0,00	0,00	0,00	1.061,36	10.825,85
2/0040001/08496	Langschwarza 108 - 62 / Fahrbahn Fläche 211,37 m <sup>2</sup> , Ober	01.01.2007	16,8	33,0	5.700,59	0,00	0,00	0,00	320,26	5.380,33
2/0040001/08497	Langschwarza 113 - 110 / Fahrbahn Fläche 477,07 m <sup>2</sup> , Ob	01.01.2007	16,8	33,0	12.866,46	0,00	0,00	0,00	722,83	12.143,63
2/0040001/08498	Langschwarza 119 - Hintausweg / Fahrbahn Fläche 209,48	01.01.2007	16,8	33,0	5.649,47	0,00	0,00	0,00	317,39	5.332,08
2/0040001/08499	Langschwarza 18 - 56 / Geh- und Radweg Fläche 926,49 n	01.01.2007	16,8	33,0	19.989,65	0,00	0,00	0,00	1.123,01	18.866,64
2/0040001/08500	Langschwarza 23 - 37 / Geh- und Radweg Fläche 377,96 n	01.01.2007	16,8	33,0	8.154,74	0,00	0,00	0,00	458,13	7.696,61
2/0040001/08501	Langschwarza 24 - 28 / Geh- und Radweg Fläche 41,90 m <sup>2</sup>	01.01.2007	16,8	33,0	904,14	0,00	0,00	0,00	50,79	853,35
2/0040001/08502	Langschwarza 28 - 76 / Geh- und Radweg Fläche 227,11 n	01.01.2007	16,8	33,0	4.900,10	0,00	0,00	0,00	275,29	4.624,81
2/0040001/08503	Langschwarza 32 / Fahrbahn Fläche 278,75 m <sup>2</sup> , Oberfläch	01.01.2007	16,8	33,0	7.517,69	0,00	0,00	0,00	422,34	7.095,35
2/0040001/08504	Langschwarza 36 - 38 / Fahrbahn Fläche 296,09 m <sup>2</sup> , Oberfl	01.01.2007	16,8	33,0	7.985,38	0,00	0,00	0,00	448,62	7.536,76
2/0040001/08505	Langschwarza 37 - neue Siedlung / Fahrbahn Fläche 138,5	01.01.2001	10,2	33,0	2.350,36	0,00	0,00	0,00	209,85	2.140,51
2/0040001/08506	Langschwarza 38 - 41 / Fahrbahn Fläche 96,61 m <sup>2</sup> , Oberfläch	01.01.2001	10,2	33,0	1.639,45	0,00	0,00	0,00	146,38	1.493,07
2/0040001/08507	Langschwarza 41 - 24 / Fahrbahn Fläche 365,51 m <sup>2</sup> , Oberfl	01.01.2001	10,2	33,0	6.202,62	0,00	0,00	0,00	553,81	5.648,81

Ansatz MVAG Konto	Bezeichnung	Inbetrieb- nahme	RND	ND	Buchwert 31.12.2021	Zugänge/ + Umbuchungen -	Abgänge/	Wertaufholung+/ Wertminderung-	Abschreibung	Buchwert 31.12.2022
2/0040001/08508	Langschwarza 41 - 24 / Geh- und Radweg Fläche 43,83 m²	01.01.2007	16,8	33,0	945,56	0,00	0,00	0,00	53,12	892,44
2/0040001/08509	Langschwarza 43 - 50 / Fahrbahn Fläche 389,72 m², Oberfl	01.01.2001	10,2	33,0	6.613,43	0,00	0,00	0,00	590,48	6.022,95
2/0040001/08510	Langschwarza 50 nördl. / Fahrbahn Fläche 329,54 m², Obe	01.01.2007	16,8	33,0	8.887,63	0,00	0,00	0,00	499,31	8.388,32
2/0040001/08511	Langschwarza 56 - 95 / Geh- und Radweg Fläche 114,28 n	01.01.2007	16,8	33,0	2.465,73	0,00	0,00	0,00	138,52	2.327,21
2/0040001/08512	Langschwarza 62 - 35 / Fahrbahn Fläche 85,80 m², Oberflä	01.01.2007	16,8	33,0	2.314,09	0,00	0,00	0,00	130,01	2.184,08
2/0040001/08514	Langschwarza 95 - 119 / Fahrbahn Fläche 619,47 m², Ober	01.01.2007	16,8	33,0	16.706,93	0,00	0,00	0,00	938,59	15.768,34
2/0040001/08517	Langschwarza Hintausweg / Fahrbahn Fläche 1.920,91 m², 01.01.2007	01.01.2007	16,8	33,0	51.806,30	0,00	0,00	0,00	2.910,47	48.895,83
2/0040001/08519	Langschwarza Kirchensteig / Fahrbahn Fläche 148,61 m², ( 01.01.2007	01.01.2007	16,8	33,0	4.008,02	0,00	0,00	0,00	225,17	3.782,85
2/0040001/08521	Langschwarza Kreuzung Friedhof / Fahrbahn Fläche 352,3 01.01.2007	01.01.2007	16,8	33,0	9.501,68	0,00	0,00	0,00	533,80	8.967,88
2/0040001/08523	Langschwarza L8202 - Hintausweg (b. Nr.9) / Fahrbahn Flä	01.01.2007	16,8	33,0	16.076,10	0,00	0,00	0,00	903,15	15.172,95
2/0040001/08524	Langschwarza L8202 Brücke - 17 / Geh- und Radweg Fläc	01.01.2007	16,8	33,0	1.997,94	0,00	0,00	0,00	112,24	1.885,70
2/0040001/08525	Langschwarza LB2 - 43 Kreuzung / Fahrbahn Fläche 314,4 01.01.2001	01.01.2001	10,2	33,0	5.336,68	0,00	0,00	0,00	476,49	4.860,19
2/0040001/08526	Langschwarza LB2 - 48 / Fahrbahn Fläche 323,66 m², Obe	01.01.2007	16,8	33,0	8.729,09	0,00	0,00	0,00	490,40	8.238,69
2/0040001/08527	Langschwarza LB2 - 48 / Geh- und Radweg Fläche 57,87 r	01.01.2001	10,2	33,0	785,60	0,00	0,00	0,00	70,14	715,46
2/0040001/08528	Langschwarza LB2 - 48 / Geh- und Radweg Fläche 10,81 r	01.01.2007	16,8	33,0	233,24	0,00	0,00	0,00	13,10	220,14
2/0040001/08529	Langschwarza LB2 - 90 / Fahrbahn Fläche 233,03 m², Obe	01.01.2007	16,8	33,0	6.284,69	0,00	0,00	0,00	353,07	5.931,62
2/0040001/08530	Langschwarza LB2 - Kirche / Fahrbahn Fläche 684,94 m², ( 01.01.2001	01.01.2001	10,2	33,0	11.623,20	0,00	0,00	0,00	1.037,79	10.585,41
2/0040001/08534	Langschwarza Parkplatz - L8202 / Fahrbahn Fläche 615,86 01.01.2007	01.01.2007	16,8	33,0	16.609,52	0,00	0,00	0,00	933,12	15.676,40
2/0040001/08535	Langschwarza Parkplatz - L8202 / Geh- und Radweg Fläc	01.01.2007	16,8	33,0	8.438,51	0,00	0,00	0,00	474,07	7.964,44
2/0040001/08536	Langschwarza Parkplatz LB2 / Fahrbahn Fläche 133,16 m² 01.01.2007	01.01.2007	16,8	33,0	3.591,23	0,00	0,00	0,00	201,75	3.389,48
2/0040001/08543	Langschwarza Straße zwischen 50 + 30 / Fahrbahn Fläche 01.01.2007	01.01.2007	16,8	33,0	5.630,97	0,00	0,00	0,00	316,35	5.314,62
2/0040001/08544	Langschwarza Straße zwischen 50 + 30 / Fahrbahn Fläche 01.01.2001	01.01.2001	10,2	33,0	2.823,35	0,00	0,00	0,00	252,08	2.571,27
2/0040001/08546	Mexiko / Fahrbahn Fläche 366,79 m², Oberfläche Asphalt, i 01.01.2007	01.01.2007	16,8	33,0	9.892,26	0,00	0,00	0,00	555,74	9.336,52
2/0040001/08549	Mittelgasse / Fahrbahn Fläche 872,95 m², Oberfläche Asp	01.01.2001	10,2	33,0	14.813,66	0,00	0,00	0,00	1.322,65	13.491,01
2/0040001/08553	Moorbadstraße / Fahrbahn Fläche 147,66 m², Oberfläche A	01.01.2014	23,4	33,0	5.458,77	0,00	0,00	0,00	223,72	5.235,05
2/0040001/08554	Moorbadstraße / Fahrbahn Fläche 1.346,30 m², Oberfläche 01.01.2001	01.01.2001	10,2	33,0	22.846,26	0,00	0,00	0,00	2.039,84	20.806,42
2/0040001/08555	Moorbadstraße / Geh- und Radweg Fläche 340,33 m², Obe	01.01.2007	16,8	33,0	7.342,87	0,00	0,00	0,00	412,52	6.930,35
2/0040001/08556	Moorbadstraße / Parkstreifen Fläche 1.238,95 m², Oberfläc	01.01.2014	23,4	33,0	36.642,77	0,00	0,00	0,00	1.501,75	35.141,02
2/0040001/08557	Moorbadstraße / Fahrbahn Fläche 960,88 m², Oberfläche A	01.01.1994	3,6	33,0	6.697,02	0,00	0,00	0,00	1.455,87	5.241,15
2/0040001/08558	Moorbadstraße / Parkstreifen Fläche 328,72 m², Oberfläche 01.01.2001	01.01.2001	10,2	33,0	4.462,57	0,00	0,00	0,00	398,44	4.064,13
2/0040001/08559	Mooszeile / Fahrbahn Fläche 1.938,54 m², Oberfläche Asp	01.01.2001	10,2	33,0	32.896,51	0,00	0,00	0,00	2.937,19	29.959,32
2/0040001/08560	Mooszeile / Fahrbahn Fläche 315,50 m², Oberfläche Aspha	01.01.1994	3,6	33,0	2.198,93	0,00	0,00	0,00	478,03	1.720,90
2/0040001/08561	Mooszeile / Fahrbahn Fläche 1.109,16 m², Oberfläche Asp	01.01.2007	16,8	33,0	29.913,73	0,00	0,00	0,00	1.680,55	28.233,18
2/0040001/08562	Mühlgasse / Fahrbahn Fläche 714,56 m², Oberfläche Asp	01.01.2001	10,2	33,0	12.125,86	0,00	0,00	0,00	1.082,67	11.043,19
2/0040001/08563	Neugasse / Fahrbahn Fläche 1.802,22 m², Oberfläche Asp	01.01.2001	10,2	33,0	30.583,19	0,00	0,00	0,00	2.730,64	27.852,55
2/0040001/08564	Neugasse / Geh- und Radweg Fläche 623,19 m², Oberfläc	01.01.2001	10,2	33,0	8.460,31	0,00	0,00	0,00	755,38	7.704,93
2/0040001/08577	Neu-Langegg 1 - 2 / Geh- und Radweg Fläche 253,28 m², ( 01.01.2007	01.01.2007	16,8	33,0	5.464,63	0,00	0,00	0,00	307,00	5.157,63
2/0040001/08578	Neu-Langegg 11 - 18 / Geh- und Radweg Fläche 313,36 m	01.01.2001	10,2	33,0	4.254,05	0,00	0,00	0,00	379,83	3.874,22
2/0040001/08579	Neu-Langegg 4 - 89 / Geh- und Radweg Fläche 35,16 m², ( 01.01.2014	01.01.2014	23,4	33,0	1.040,02	0,00	0,00	0,00	42,62	997,40

Ansatz MVAG Konto	Bezeichnung	Inbetrieb- nahme	RND	ND	Buchwert 31.12.2021	Zugänge/ + Umbuchungen -	Abgänge/	Wertaufholung+/ Wertminderung-	Abschreibung	Buchwert 31.12.2022
2/0040001/08580	Neu-Langegg 4 - 89 / Geh- und Radweg Fläche 142,10 m <sup>2</sup> , 01.01.2007		16,8	33,0	3.065,88	0,00	0,00	0,00	172,24	2.893,64
2/0040001/08581	Neu-Langegg 4 - 9 / Geh- und Radweg Fläche 377,17 m <sup>2</sup> , 01.01.2007		16,8	33,0	8.137,82	0,00	0,00	0,00	457,18	7.680,64
2/0040001/08585	Neu-Niederschrems 13 - 9 / Fahrbahn Fläche 207,96 m <sup>2</sup> , 01.01.2007		16,8	33,0	5.608,69	0,00	0,00	0,00	315,09	5.293,60
2/0040001/08586	Neu-Niederschrems 18 - 7 / Fahrbahn Fläche 865,44 m <sup>2</sup> , 01.01.2007		16,8	33,0	23.340,61	0,00	0,00	0,00	1.311,27	22.029,34
2/0040001/08587	Neu-Niederschrems 23 - 28 / Fahrbahn Fläche 600,94 m <sup>2</sup> , 01.01.2007		16,8	33,0	16.207,06	0,00	0,00	0,00	910,51	15.296,55
2/0040001/08588	Neu-Niederschrems 26 - 29 / Fahrbahn Fläche 145,25 m <sup>2</sup> , 01.01.2007		16,8	33,0	3.917,45	0,00	0,00	0,00	220,08	3.697,37
2/0040001/08589	Neu-Niederschrems 26 westl. / Fahrbahn Fläche 148,41 m <sup>2</sup> , 01.01.2007		16,8	33,0	4.002,64	0,00	0,00	0,00	224,87	3.777,77
2/0040001/08591	Neu-Niederschrems 29 - 8 / Fahrbahn Fläche 99,51 m <sup>2</sup> , 01.01.2007		16,8	33,0	2.683,76	0,00	0,00	0,00	150,77	2.532,99
2/0040001/08592	Neu-Niederschrems 7 - 1 / Fahrbahn Fläche 604,05 m <sup>2</sup> , 01.01.2007		16,8	33,0	16.291,14	0,00	0,00	0,00	915,23	15.375,91
2/0040001/08593	Neu-Niederschrems L8208 - 13 / Fahrbahn Fläche 298,17 m <sup>2</sup> , 01.01.2007		16,8	33,0	8.041,54	0,00	0,00	0,00	451,77	7.589,77
2/0040001/08594	Niederschrems 1 Zufahrt / Fahrbahn Fläche 282,69 m <sup>2</sup> , 01.01.2001		10,2	33,0	4.797,11	0,00	0,00	0,00	428,31	4.368,80
2/0040001/08595	Niederschrems 108 - 86 / Fahrbahn Fläche 1.923,95 m <sup>2</sup> , 01.01.2001		10,2	33,0	32.648,92	0,00	0,00	0,00	2.915,08	29.733,84
2/0040001/08596	Niederschrems 155 - 179 / Fahrbahn Fläche 487,48 m <sup>2</sup> , 01.01.2001		10,2	33,0	8.272,45	0,00	0,00	0,00	738,61	7.533,84
2/0040001/08597	Niederschrems 18 - 14 / Fahrbahn Fläche 695,69 m <sup>2</sup> , 01.01.2001		10,2	33,0	11.805,58	0,00	0,00	0,00	1.054,07	10.751,51
2/0040001/08598	Niederschrems 183 - 14 / Fahrbahn Fläche 792,04 m <sup>2</sup> , 01.01.2001		10,2	33,0	13.440,66	0,00	0,00	0,00	1.200,06	12.240,60
2/0040001/08599	Niederschrems 210 - 188 / Fahrbahn Fläche 722,26 m <sup>2</sup> , 01.01.2001		10,2	33,0	12.256,50	0,00	0,00	0,00	1.094,33	11.162,17
2/0040001/08600	Niederschrems 210 - 190 / Fahrbahn Fläche 198,46 m <sup>2</sup> , 01.01.2007		16,8	33,0	5.352,46	0,00	0,00	0,00	300,70	5.051,76
2/0040001/08601	Niederschrems 25 - Beerweg LB41 / Fahrbahn Fläche 648, 01.01.2001		10,2	33,0	11.009,01	0,00	0,00	0,00	982,95	10.026,06
2/0040001/08602	Niederschrems 3 - 7 / Fahrbahn Fläche 183,86 m <sup>2</sup> , 01.01.2001		10,2	33,0	3.120,10	0,00	0,00	0,00	278,58	2.841,52
2/0040001/08603	Niederschrems 36 - 33 / Geh- und Radweg Fläche 129,83 m <sup>2</sup> , 01.01.2007		16,8	33,0	2.801,19	0,00	0,00	0,00	157,37	2.643,82
2/0040001/08604	Niederschrems 44 - 140 / Geh- und Radweg Fläche 319,00 m <sup>2</sup> , 01.01.2007		16,8	33,0	6.882,75	0,00	0,00	0,00	386,67	6.496,08
2/0040001/08605	Niederschrems 48 - 47 / Geh- und Radweg Fläche 228,66 m <sup>2</sup> , 01.01.2007		16,8	33,0	4.933,43	0,00	0,00	0,00	277,16	4.656,27
2/0040001/08606	Niederschrems 5 - 9 / Fahrbahn Fläche 398,86 m <sup>2</sup> , 01.01.1994		3,6	33,0	2.779,94	0,00	0,00	0,00	604,33	2.175,61
2/0040001/08607	Niederschrems 5 - 9 / Parkstreifen Fläche 172,14 m <sup>2</sup> , 01.01.1994		3,6	33,0	959,82	0,00	0,00	0,00	208,66	751,16
2/0040001/08610	Niederschrems 86 - 210 / Fahrbahn Fläche 924,80 m <sup>2</sup> , 01.01.2001		10,2	33,0	15.693,52	0,00	0,00	0,00	1.401,21	14.292,31
2/0040001/08611	Niederschrems 86 - L8207 / Fahrbahn Fläche 433,41 m <sup>2</sup> , 01.01.2001		10,2	33,0	7.354,86	0,00	0,00	0,00	656,68	6.698,18
2/0040001/08613	Niederschrems 9 - 14 / Fahrbahn Fläche 558,96 m <sup>2</sup> , 01.01.2001		10,2	33,0	9.485,45	0,00	0,00	0,00	846,92	8.638,53
2/0040001/08618	Niederschrems Beerweg - LB41 / Fahrbahn Fläche 103,23 m <sup>2</sup> , 01.01.2001		10,2	33,0	1.751,74	0,00	0,00	0,00	156,41	1.595,33
2/0040001/08625	Niederschrems Brücke L8207 / Fahrbahn Fläche 444,26 m <sup>2</sup> , 01.01.2001		10,2	33,0	7.539,02	0,00	0,00	0,00	673,13	6.865,89
2/0040001/08626	Niederschrems Brücke L8207 / Geh- und Radweg Fläche 6 m <sup>2</sup> , 01.01.2001		10,2	33,0	822,39	0,00	0,00	0,00	73,43	748,96
2/0040001/08627	Niederschrems Heumühle - 56 / Fahrbahn Fläche 678,03 m <sup>2</sup> , 01.01.2001		10,2	33,0	11.505,98	0,00	0,00	0,00	1.027,32	10.478,66
2/0040001/08628	Niederschrems L8207 - 123 / Fahrbahn Fläche 1.835,94 m <sup>2</sup> , 01.01.2001		10,2	33,0	31.155,32	0,00	0,00	0,00	2.781,73	28.373,59
2/0040001/08629	Niederschrems L8207 - 155 / Fahrbahn Fläche 1.727,28 m <sup>2</sup> , 01.01.2001		10,2	33,0	29.311,34	0,00	0,00	0,00	2.617,08	26.694,26
2/0040001/08630	Niederschrems L8207 - 155 / Parkstreifen Fläche 29,92 m <sup>2</sup> , 01.01.2001		10,2	33,0	406,20	0,00	0,00	0,00	36,27	369,93
2/0040001/08631	Niederschrems L8207 - 204 / Fahrbahn Fläche 879,86 m <sup>2</sup> , 01.01.2007		16,8	33,0	23.729,68	0,00	0,00	0,00	1.333,13	22.396,55
2/0040001/08632	Niederschrems L8207 - 205 / Fahrbahn Fläche 964,10 m <sup>2</sup> , 01.01.2001		10,2	33,0	16.360,51	0,00	0,00	0,00	1.460,76	14.899,75
2/0040001/08633	Niederschrems L8207 - 56 / Fahrbahn Fläche 981,10 m <sup>2</sup> , 01.01.2001		10,2	33,0	16.648,92	0,00	0,00	0,00	1.486,51	15.162,41
2/0040001/08635	Niederschrems LB2 - 52 / Geh- und Radweg Fläche 756,30 m <sup>2</sup> , 01.01.2007		16,8	33,0	16.317,76	0,00	0,00	0,00	916,73	15.401,03
2/0040001/08636	Niederschrems LB2 - 52 / Geh- und Radweg Fläche 24,52 m <sup>2</sup> , 01.01.2014		23,4	33,0	725,09	0,00	0,00	0,00	29,72	695,37

Ansatz MVAG Konto	Bezeichnung	Inbetrieb- nahme	RND	ND	Buchwert 31.12.2021	Zugänge/ + Umbuchungen -	Abgänge/	Wertaufholung+/ Wertminderung-	Abschreibung	Buchwert 31.12.2022
2/0040001/08641	Niederschrems Seitlerbergweg / Fahrbahn Fläche 582,70 m²	01.01.2001	10,2	33,0	9.888,22	0,00	0,00	0,00	882,88	9.005,34
2/0040001/08642	Niederschrems Sprinzelbrücke - 183 / Fahrbahn Fläche 367,00 m²	01.01.2007	16,8	33,0	9.908,73	0,00	0,00	0,00	556,67	9.352,06
2/0040001/08644	Niederschremser Straße / Fahrbahn Fläche 231,45 m², Oberfläch	01.01.1994	3,6	33,0	1.613,15	0,00	0,00	0,00	350,68	1.262,47
2/0040001/08645	Niederschremser Straße / Geh- und Radweg Fläche 549,44 m²	01.01.2007	16,8	33,0	11.854,52	0,00	0,00	0,00	665,98	11.188,54
2/0040001/08646	Niederschremser Straße / Fahrbahn Fläche 545,66 m², Oberfläch	01.01.2007	16,8	33,0	14.716,26	0,00	0,00	0,00	826,76	13.889,50
2/0040001/08647	Obere Moorbadstraße / Fahrbahn Fläche 2.753,83 m², Oberfläch	01.01.2007	16,8	33,0	74.269,83	0,00	0,00	0,00	4.172,46	70.097,37
2/0040001/08648	Obere Moorbadstraße / Geh- und Radweg Fläche 237,70 m²	01.01.2007	16,8	33,0	5.128,62	0,00	0,00	0,00	288,12	4.840,50
2/0040001/08649	Obere Moorbadstraße / Geh- und Radweg Fläche 16,33 m²	01.01.2014	23,4	33,0	482,92	0,00	0,00	0,00	19,79	463,13
2/0040001/08650	Parkplatz Moorbad / Fahrbahn Fläche 243,00 m², Oberfläch	01.01.2007	16,8	33,0	6.553,64	0,00	0,00	0,00	368,18	6.185,46
2/0040001/08651	Parkplatz Moorbad / Parkstreifen Fläche 93,64 m², Oberfläch	01.01.2007	16,8	33,0	2.020,43	0,00	0,00	0,00	113,51	1.906,92
2/0040001/08652	Parkweg / Fahrbahn Fläche 231,81 m², Oberfläche Asphalt	01.01.2001	10,2	33,0	3.933,78	0,00	0,00	0,00	351,23	3.582,55
2/0040001/08653	Parkweg / Fahrbahn Fläche 1.034,27 m², Oberfläche Asphalt	01.01.2007	16,8	33,0	27.893,83	0,00	0,00	0,00	1.567,07	26.326,76
2/0040001/08654	Parkweg / Geh- und Radweg Fläche 231,79 m², Oberfläche	01.01.2014	23,4	33,0	6.855,35	0,00	0,00	0,00	280,96	6.574,39
2/0040001/08655	Pfarrgasse / Fahrbahn Fläche 2.235,18 m², Oberfläche Asphalt	01.01.2001	10,2	33,0	37.930,32	0,00	0,00	0,00	3.386,64	34.543,68
2/0040001/08656	Pfarrgasse / Parkstreifen Fläche 295,48 m², Oberfläche Asphalt	01.01.2007	16,8	33,0	6.375,24	0,00	0,00	0,00	358,16	6.017,08
2/0040001/08657	Pfarrgasse / Fahrbahn Fläche 383,75 m², Oberfläche Asphalt	01.01.2007	16,8	33,0	10.349,72	0,00	0,00	0,00	581,44	9.768,28
2/0040001/08658	Pfarrgasse / Geh- und Radweg Fläche 65,55 m², Oberfläche	01.01.2014	23,4	33,0	1.938,58	0,00	0,00	0,00	79,45	1.859,13
2/0040001/08659	Pfarrgasse / Geh- und Radweg Fläche 45,33 m², Oberfläche	01.01.1994	3,6	33,0	252,75	0,00	0,00	0,00	54,95	197,80
2/0040001/08660	Pötttschinger Straße / Fahrbahn Fläche 554,63 m², Oberfläche	01.01.2007	16,8	33,0	14.958,29	0,00	0,00	0,00	840,35	14.117,94
2/0040001/08661	Pötttschinger Straße / Geh- und Radweg Fläche 256,07 m²	01.01.2007	16,8	33,0	5.524,80	0,00	0,00	0,00	310,38	5.214,42
2/0040001/08662	Prof. Dr. Biegelmeier Platz / Geh- und Radweg Fläche 106,00 m²	01.01.2007	16,8	33,0	2.299,44	0,00	0,00	0,00	129,18	2.170,26
2/0040001/08665	Prof. Dr. Biegelmeier Promenade / Fahrbahn Fläche 416,20 m²	01.01.2001	10,2	33,0	7.063,56	0,00	0,00	0,00	630,68	6.432,88
2/0040001/08666	Prof. Dr. Biegelmeier Promenade / Geh- und Radweg Fläche	01.01.2007	16,8	33,0	7.438,14	0,00	0,00	0,00	417,87	7.020,27
2/0040001/08667	Prof. Dr. Biegelmeier Promenade / Parkstreifen Fläche 106,00 m²	01.01.2007	16,8	33,0	2.292,05	0,00	0,00	0,00	128,77	2.163,28
2/0040001/08669	Pürbach 117 - 107 / Fahrbahn Fläche 583,84 m², Oberfläche	01.01.2007	16,8	33,0	15.745,89	0,00	0,00	0,00	884,60	14.861,29
2/0040001/08670	Pürbach 117 - 94 / Fahrbahn Fläche 115,13 m², Oberfläche	01.01.2001	10,2	33,0	1.953,67	0,00	0,00	0,00	174,43	1.779,24
2/0040001/08672	Pürbach 120 Stichstraße / Fahrbahn Fläche 257,37 m², Oberfläch	01.01.2014	23,4	33,0	9.514,90	0,00	0,00	0,00	389,95	9.124,95
2/0040001/08673	Pürbach 123 - 119 / Fahrbahn Fläche 280,58 m², Oberfläche	01.01.2007	16,8	33,0	7.567,23	0,00	0,00	0,00	425,13	7.142,10
2/0040001/08674	Pürbach 14 / Geh- und Radweg Fläche 21,53 m², Oberfläche	01.01.2001	10,2	33,0	292,33	0,00	0,00	0,00	26,10	266,23
2/0040001/08675	Pürbach 18 - Kreuzung 110 / Fahrbahn Fläche 550,60 m², Oberfläch	01.01.2001	10,2	33,0	9.343,54	0,00	0,00	0,00	834,24	8.509,30
2/0040001/08676	Pürbach 28 - 96 / Geh- und Radweg Fläche 398,95 m², Oberfläch	01.01.2007	16,8	33,0	8.607,56	0,00	0,00	0,00	483,57	8.123,99
2/0040001/08677	Pürbach 28 - Brücke L66 / Geh- und Radweg Fläche 289,60 m²	01.01.2007	16,8	33,0	6.248,81	0,00	0,00	0,00	351,06	5.897,75
2/0040001/08678	Pürbach 29 - 25 / Fahrbahn Fläche 347,98 m², Oberfläche	01.01.2001	10,2	33,0	5.905,19	0,00	0,00	0,00	527,25	5.377,94
2/0040001/08680	Pürbach 39 - 14 / Geh- und Radweg Fläche 43,69 m², Oberfläche	01.01.2001	10,2	33,0	593,07	0,00	0,00	0,00	52,95	540,12
2/0040001/08681	Pürbach 39 - 14 / Geh- und Radweg Fläche 430,66 m², Oberfläch	01.01.2007	16,8	33,0	9.291,79	0,00	0,00	0,00	522,01	8.769,78
2/0040001/08682	Pürbach 45 - 117 / Fahrbahn Fläche 1.117,09 m², Oberfläche	01.01.2007	16,8	33,0	30.127,51	0,00	0,00	0,00	1.692,56	28.434,95
2/0040001/08683	Pürbach 45 - 95 / Fahrbahn Fläche 1.221,58 m², Oberfläche	01.01.2007	16,8	33,0	32.945,57	0,00	0,00	0,00	1.850,87	31.094,70
2/0040001/08684	Pürbach 53 - 57 / Geh- und Radweg Fläche 431,41 m², Oberfläch	01.01.2007	16,8	33,0	9.308,09	0,00	0,00	0,00	522,93	8.785,16
2/0040001/08685	Pürbach 57 - 39 / Geh- und Radweg Fläche 32,49 m², Oberfläche	01.01.2007	16,8	33,0	701,05	0,00	0,00	0,00	39,38	661,67

Ansatz MVAG Konto	Bezeichnung	Inbetrieb- nahme	RND	ND	Buchwert 31.12.2021	Zugänge/ + Umbuchungen -	Abgänge/	Wertaufholung+/ Wertminderung-	Abschreibung	Buchwert 31.12.2022
2/0040001/08686	Pürbach 57 - 39 / Geh- und Radweg Fläche 30,27 m², Ober	01.01.2001	10,2	33,0	410,96	0,00	0,00	0,00	36,69	374,27
2/0040001/08687	Pürbach 74 - 119 / Fahrbahn Fläche 437,35 m², Oberfläche	01.01.2007	16,8	33,0	11.795,08	0,00	0,00	0,00	662,64	11.132,44
2/0040001/08688	Pürbach 74 - 45 / Fahrbahn Fläche 478,69 m², Oberfläche	01.01.2001	10,2	33,0	8.123,19	0,00	0,00	0,00	725,28	7.397,91
2/0040001/08689	Pürbach 78 - Kreuzung 25 / Fahrbahn Fläche 143,86 m², O	01.01.2001	10,2	33,0	2.441,32	0,00	0,00	0,00	217,98	2.223,34
2/0040001/08698	Pürbach Hintausweg Mitterhölleisch / Fahrbahn Fläche 902,	01.01.2001	10,2	33,0	15.315,32	0,00	0,00	0,00	1.367,44	13.947,88
2/0040001/08704	Pürbach Kreuzung 110 - 110 / Fahrbahn Fläche 212,76 m²,	01.01.2001	10,2	33,0	3.610,48	0,00	0,00	0,00	322,36	3.288,12
2/0040001/08705	Pürbach L66 - 123 / Fahrbahn Fläche 535,58 m², Oberfläche	01.01.2007	16,8	33,0	14.444,43	0,00	0,00	0,00	811,48	13.632,95
2/0040001/08706	Pürbach L66 - 29 / Fahrbahn Fläche 226,10 m², Oberfläche	01.01.2007	16,8	33,0	6.097,83	0,00	0,00	0,00	342,57	5.755,26
2/0040001/08707	Pürbach L66 - 74 / Fahrbahn Fläche 846,72 m², Oberfläche	01.01.2007	16,8	33,0	22.835,84	0,00	0,00	0,00	1.282,91	21.552,93
2/0040001/08709	Pürbach L66 - 78 / Fahrbahn Fläche 583,95 m², Oberfläche	01.01.2001	10,2	33,0	9.909,46	0,00	0,00	0,00	884,77	9.024,69
2/0040001/08715	Pürbach L8205 - 104 / Fahrbahn Fläche 504,89 m², Oberflä	01.01.2007	16,8	33,0	13.616,68	0,00	0,00	0,00	764,98	12.851,70
2/0040001/08716	Pürbach L8205 - 18 / Fahrbahn Fläche 471,43 m², Oberfläc	01.01.2001	10,2	33,0	7.999,94	0,00	0,00	0,00	714,28	7.285,66
2/0040001/08728	Schlossbrücke / Geh- und Radweg Fläche 318,46 m², Ober	01.01.2007	16,8	33,0	6.871,09	0,00	0,00	0,00	386,02	6.485,07
2/0040001/08729	Schloßgasse / Fahrbahn Fläche 634,93 m², Oberfläche Asp	01.01.2001	10,2	33,0	10.774,62	0,00	0,00	0,00	962,02	9.812,60
2/0040001/08730	Schloßgasse / Fahrbahn Fläche 467,23 m², Oberfläche Asp	01.01.2007	16,8	33,0	12.601,04	0,00	0,00	0,00	707,92	11.893,12
2/0040001/08747	Schrems Stadlmannweg / Fahrbahn Fläche 679,39 m², Ob	01.01.2001	10,2	33,0	11.528,99	0,00	0,00	0,00	1.029,37	10.499,62
2/0040001/08749	Schulgasse / Geh- und Radweg Fläche 424,26 m², Oberflä	01.01.2007	16,8	33,0	9.153,82	0,00	0,00	0,00	514,26	8.639,56
2/0040001/08750	Schulgasse / Parkstreifen Fläche 209,14 m², Oberfläche Pfl	01.01.2007	16,8	33,0	4.512,43	0,00	0,00	0,00	253,51	4.258,92
2/0040001/08751	Siedlung Frieden / Fahrbahn Fläche 1.788,99 m², Oberfläc	01.01.2007	16,8	33,0	48.248,41	0,00	0,00	0,00	2.710,58	45.537,83
2/0040001/08752	Siedlung Frieden / Fahrbahn Fläche 101,91 m², Oberfläche	01.01.2001	10,2	33,0	1.729,46	0,00	0,00	0,00	154,42	1.575,04
2/0040001/08753	Siedlung Schönerer Zukunft / Fahrbahn Fläche 713,95 m²,	01.01.2007	16,8	33,0	19.255,06	0,00	0,00	0,00	1.081,74	18.173,32
2/0040001/08754	Siedlung Schönerer Zukunft / Fahrbahn Fläche 648,56 m²,	01.01.2001	10,2	33,0	11.005,92	0,00	0,00	0,00	982,67	10.023,25
2/0040001/08755	Sonnleiten / Fahrbahn Fläche 692,35 m², Oberfläche Asph	01.01.2001	10,2	33,0	11.748,97	0,00	0,00	0,00	1.049,02	10.699,95
2/0040001/08756	Stadtpark / Fahrbahn Fläche 436,28 m², Oberfläche Asphal	01.01.2001	10,2	33,0	7.403,58	0,00	0,00	0,00	661,03	6.742,55
2/0040001/08758	Steinbruchstraße / Fahrbahn Fläche 935,37 m², Oberfläche	01.01.2001	10,2	33,0	15.873,01	0,00	0,00	0,00	1.417,23	14.455,78
2/0040001/08759	Steinbruchstraße / Geh- und Radweg Fläche 87,35 m², Ob	01.01.2007	16,8	33,0	1.884,74	0,00	0,00	0,00	105,88	1.778,86
2/0040001/08761	Teichgasse / Fahrbahn Fläche 237,61 m², Oberfläche Asp	01.01.2001	10,2	33,0	4.032,15	0,00	0,00	0,00	360,01	3.672,14
2/0040001/08762	Teichgasse / Fahrbahn Fläche 363,22 m², Oberfläche Asp	01.01.2007	16,8	33,0	9.795,90	0,00	0,00	0,00	550,33	9.245,57
2/0040001/08763	Thiergartenstraße / Fahrbahn Fläche 1.870,35 m², Oberfläc	01.01.2001	10,2	33,0	31.739,19	0,00	0,00	0,00	2.833,86	28.905,33
2/0040001/08764	Thiergartenstraße / Geh- und Radweg Fläche 329,27 m²,	01.01.2014	23,4	33,0	9.738,36	0,00	0,00	0,00	399,11	9.339,25
2/0040001/08766	Untere Siedlungsstraße / Fahrbahn Fläche 2.119,38 m²,	01.01.2001	10,2	33,0	35.965,32	0,00	0,00	0,00	3.211,19	32.754,13
2/0040001/08767	Untere Siedlungsstraße / Geh- und Radweg Fläche 255,43	01.01.2014	23,4	33,0	7.554,67	0,00	0,00	0,00	309,62	7.245,05
2/0040001/08768	Untere Siedlungsstraße / Geh- und Radweg Fläche 323,37	01.01.2001	10,2	33,0	4.390,01	0,00	0,00	0,00	391,97	3.998,04
2/0040001/08769	Untere Siedlungsstraße / Fahrbahn Fläche 225,27 m², Obe	01.01.1994	3,6	33,0	1.570,04	0,00	0,00	0,00	341,31	1.228,73
2/0040001/08773	Verbindung Heumühlweg - Straßenmeisterei / Fahrbahn Flä	01.01.1994	3,6	33,0	4.804,54	0,00	0,00	0,00	1.044,47	3.760,07
2/0040001/08778	Vogeltenn / Fahrbahn Fläche 582,52 m², Oberfläche Aspha	01.01.2007	16,8	33,0	15.710,30	0,00	0,00	0,00	882,60	14.827,70
2/0040001/08779	Vogeltenn / Fahrbahn Fläche 1.521,45 m², Oberfläche Asp	01.01.2001	10,2	33,0	25.818,57	0,00	0,00	0,00	2.305,23	23.513,34
2/0040001/08782	Waldviertler Wohnpark / Fahrbahn Fläche 3.767,69 m², Ob	01.01.2007	16,8	33,0	101.613,35	0,00	0,00	0,00	5.708,62	95.904,73
2/0040001/08792	Wiesenstraße / Fahrbahn Fläche 747,27 m², Oberfläche As	01.01.2001	10,2	33,0	12.680,90	0,00	0,00	0,00	1.132,22	11.548,68

Ansatz	MVAG	Bezeichnung	Inbetrieb-	RND	ND	Buchwert	Zugänge/	Abgänge/	Wertaufholung+/	Abschreibung	Buchwert
	Konto		nahme			31.12.2021	+ Umbuchungen -	-	Wertminderung-		31.12.2022
2/0040001/08793		Wiesenstraße / Geh- und Radweg Fläche 216,37 m², Oberfl	01.01.2007	16,8	33,0	4.668,32	0,00	0,00	0,00	262,27	4.406,05
2/0040001/08794		Wiesenstraße / Fahrbahn Fläche 480,83 m², Oberfläche As	01.01.2007	16,8	33,0	12.967,93	0,00	0,00	0,00	728,54	12.239,39
2/0040001/08796		Wirtschaftspark / Fahrbahn Fläche 5.391,98 m², Oberfläche	01.01.2007	16,8	33,0	145.420,09	0,00	0,00	0,00	8.169,67	137.250,42
2/0040001/08801		Zufahrt Niederschrems 179 / Fahrbahn Fläche 260,70 m², C	01.01.2001	10,2	33,0	4.424,07	0,00	0,00	0,00	395,01	4.029,06
2/0040001/08806		Zwiemannsbusch / Fahrbahn Fläche 2.883,75 m², Oberfläch	01.01.2001	10,2	33,0	48.936,37	0,00	0,00	0,00	4.369,32	44.567,05
2/0040001/08807		Zwiemannsbusch / Fahrbahn Fläche 1.813,69 m², Oberfläch	01.01.2007	16,8	33,0	48.914,61	0,00	0,00	0,00	2.748,01	46.166,60
2/0040001/08808		Zwiemannsbusch / Geh- und Radweg Fläche 299,75 m², O	01.01.2001	10,2	33,0	4.069,35	0,00	0,00	0,00	363,33	3.706,02
2/0040001/08811		Randeffassungen Zustandsklasse 1	01.07.2013	23,5	33,0	189.971,16	0,00	0,00	0,00	7.753,92	182.217,24
2/0040001/08812		Randeffassungen Zustandsklasse 3	01.07.1999	9,5	33,0	256.137,84	0,00	0,00	0,00	24.394,08	231.743,76
2/0040001/08816		Straßenbauarbeiten 2021 2. HJ	20.07.2021	31,5	33,0	214.466,68	0,00	0,00	0,00	6.598,97	207.867,71
2/0040001/08823		Straßenbauarbeiten 2022 1. HJ	28.02.2022	32,0	33,0	0,00	106.096,00	0,00	0,00	3.215,03	102.880,97
2/0040001/08824		Straßenbauarbeiten 2022 2. HJ	27.10.2022	32,5	33,0	0,00	294.929,37	0,00	0,00	4.468,63	290.460,74
2/0040002/07999		Kottinghörmanns 16 Zufahrt / Fahrbahn Fläche 54,48 m², C	01.01.2014	1,0	10,0	92,61	0,00	0,00	0,00	46,31	46,30
2/0040002/08000		Kottinghörmanns 46 Zufahrt / Fahrbahn Fläche 55,35 m², C	01.01.2014	1,0	10,0	94,09	0,00	0,00	0,00	47,05	47,04
2/0040002/08016		Langschwarza Kirchensteig / Geh- und Radweg Fläche 98,	01.01.2014	1,0	10,0	168,13	0,00	0,00	0,00	84,07	84,06
2/0040002/08027		Niederschrems Totenweg / Geh- und Radweg Fläche 1.15t	01.01.2016	3,0	10,0	5.237,36	0,00	0,00	0,00	1.309,34	3.928,02
2/0040002/08028		Niederschrems Verlängerung b. Nr. 188 / Fahrbahn Fläche	01.01.2014	1,0	10,0	424,23	0,00	0,00	0,00	212,12	212,11
2/0040002/08029		Niederschrems zw. 142 + 222 / Geh- und Radweg Fläche 1	01.01.2016	3,0	10,0	534,48	0,00	0,00	0,00	133,62	400,86
2/0040002/08061		Vogeltenn / Geh- und Radweg Fläche 522,36 m², Oberfläch	01.01.2016	3,0	10,0	2.368,03	0,00	0,00	0,00	592,01	1.776,02
2/0040002/08063		Waldviertler Wohnpark / Geh- und Radweg Fläche 162,96 r	01.01.2016	3,0	10,0	738,75	0,00	0,00	0,00	184,69	554,06
2/0040002/08097		Breitengasse / Fahrbahn Fläche 342,86 m², Oberfläche Sch	01.01.2014	1,0	10,0	582,87	0,00	0,00	0,00	291,44	291,43
2/0040002/08130		Ehrenhöbarten 15 - VW Ehrenhöbarten-Neuhöf / Fahrbahn	01.01.2014	1,0	10,0	879,45	0,00	0,00	0,00	439,73	439,72
2/0040002/08134		Ehrenhöbarten 3 - 4 / Fahrbahn Fläche 106,69 m², Oberfläch	01.01.2014	1,0	10,0	181,37	0,00	0,00	0,00	90,69	90,68
2/0040002/08182		Eugenia Baseballplatz - Wehr / Fahrbahn Fläche 122,84 m²	01.01.2014	1,0	10,0	208,83	0,00	0,00	0,00	104,42	104,41
2/0040002/08199		Friesstraße / Fahrbahn Fläche 672,30 m², Oberfläche Scho	01.01.2014	1,0	10,0	1.142,91	0,00	0,00	0,00	571,46	571,45
2/0040002/08231		Gebharts Kirchbigl / Fahrbahn Fläche 759,06 m², Oberfläch	01.01.2014	1,0	10,0	1.290,40	0,00	0,00	0,00	645,20	645,20
2/0040002/08232		Gebharts L8207 - 67 / Fahrbahn Fläche 452,33 m², Oberflä	01.01.2016	3,0	10,0	2.050,58	0,00	0,00	0,00	512,65	1.537,93
2/0040002/08239		Gehweg FF-Schloßgasse / Geh- und Radweg Fläche 33,84	01.01.2016	3,0	10,0	153,41	0,00	0,00	0,00	38,35	115,06
2/0040002/08277		Heumühlweg / Fahrbahn Fläche 859,08 m², Oberfläche Sch	01.01.2014	1,0	10,0	1.460,44	0,00	0,00	0,00	730,22	730,22
2/0040002/08298		Industriestraße / Fahrbahn Fläche 1.570,45 m², Oberfläche	01.01.2014	1,0	10,0	2.669,77	0,00	0,00	0,00	1.334,89	1.334,88
2/0040002/08322		Kleedorf 14 - Anderlfabrik / Fahrbahn Fläche 560,12 m², O	01.01.2014	1,0	10,0	952,21	0,00	0,00	0,00	476,11	476,10
2/0040002/08333		Kleedorf 69 - 58 / Fahrbahn Fläche 109,89 m², Oberfläche	01.01.2014	1,0	10,0	186,81	0,00	0,00	0,00	93,41	93,40
2/0040002/08344		Kleedorf Fischerarterl - Nr. 75 / Fahrbahn Fläche 528,77 r	01.01.2010	0,0	10,0	0,00	0,00	0,00	0,00	0,00	0,00
2/0040002/08346		Kleedorf Nr. 58 - PWK / Fahrbahn Fläche 87,95 m², Oberflä	01.01.2014	1,0	10,0	149,51	0,00	0,00	0,00	74,76	74,75
2/0040002/08370		Kottinghörmanns 116 - 135 (Hundeclub) / Fahrbahn Fläche	01.01.2014	1,0	10,0	589,19	0,00	0,00	0,00	294,60	294,59
2/0040002/08379		Kottinghörmanns 17 - Zufahrt 16 / Fahrbahn Fläche 249,13	01.01.2014	1,0	10,0	423,53	0,00	0,00	0,00	211,77	211,76
2/0040002/08386		Kottinghörmanns 28 Zufahrt / Fahrbahn Fläche 653,57 m²,	01.01.2014	1,0	10,0	1.111,07	0,00	0,00	0,00	555,54	555,53
2/0040002/08411		Kottinghörmanns Edelgasse / Fahrbahn Fläche 867,70 m²,	01.01.2016	3,0	10,0	3.933,58	0,00	0,00	0,00	983,40	2.950,18
2/0040002/08412		Kottinghörmanns Edelgasse / Fahrbahn Fläche 129,38 m²,	01.01.2014	1,0	10,0	219,94	0,00	0,00	0,00	109,97	109,97

Ansatz MVAG Konto	Bezeichnung	Inbetrieb- nahme	RND	ND	Buchwert 31.12.2021	Zugänge/ + Umbuchungen -	Abgänge/	Wertaufholung+/ Wertminderung-	Abschreibung	Buchwert 31.12.2022
2/0040002/08443	Kurzschwarza 10 - LB2 / Fahrbahn Fläche 372,18 m², Ober	01.01.2014	1,0	10,0	632,70	0,00	0,00	0,00	316,35	316,35
2/0040002/08451	Kurzschwarza LB202 - 30 / Fahrbahn Fläche 994,59 m², Ot	01.01.2016	3,0	10,0	4.508,78	0,00	0,00	0,00	1.127,20	3.381,58
2/0040002/08490	Langegg Weg zwischen 74 + 96 / Fahrbahn Fläche 215,12	01.01.2014	1,0	10,0	365,70	0,00	0,00	0,00	182,85	182,85
2/0040002/08531	Langschwarza neue Siedlung - Hintausweg / Fahrbahn Flä	01.01.2016	3,0	10,0	3.405,95	0,00	0,00	0,00	851,49	2.554,46
2/0040002/08533	Langschwarza Neuhöf (Reiterhof) - LB2 / Fahrbahn Fläche	01.01.2014	1,0	10,0	1.245,11	0,00	0,00	0,00	622,56	622,55
2/0040002/08548	Mexiko - L8197 / Fahrbahn Fläche 672,39 m², Oberfläche	01.01.2014	1,0	10,0	1.143,06	0,00	0,00	0,00	571,53	571,53
2/0040002/08566	Neuhöf - Ehrenhöbarthen / Fahrbahn Fläche 93,78 m², Obe	01.01.2014	1,0	10,0	159,42	0,00	0,00	0,00	79,71	79,71
2/0040002/08574	Neu-Kottinghörmanns 57 Verlängerung Waldweg / Fahrba	01.01.2014	1,0	10,0	49,03	0,00	0,00	0,00	24,52	24,51
2/0040002/08608	Niederschrems 7 - Brücke / Fahrbahn Fläche 103,80 m², OI	01.01.2014	1,0	10,0	176,46	0,00	0,00	0,00	88,23	88,23
2/0040002/08614	Niederschrems 90 - 138 / Fahrbahn Fläche 190,77 m², Obe	01.01.2014	1,0	10,0	324,31	0,00	0,00	0,00	162,16	162,15
2/0040002/08619	Niederschrems Beerweg - LB41 / Fahrbahn Fläche 28,65 m	01.01.2014	1,0	10,0	48,71	0,00	0,00	0,00	24,36	24,35
2/0040002/08671	Pürbach 120 Stichstraße / Fahrbahn Fläche 229,33 m², Ob	01.01.2016	3,0	10,0	1.039,61	0,00	0,00	0,00	259,90	779,71
2/0040002/08770	Verbindung Herrenteichweg-Bergzeile / Fahrbahn Fläche 8	01.01.2014	1,0	10,0	1.411,48	0,00	0,00	0,00	705,74	705,74
2/0040002/08772	Verbindung Herrenteichweg-Moorbadstraße / Fahrbahn Flä	01.01.2014	1,0	10,0	962,17	0,00	0,00	0,00	481,09	481,08
2/0040002/08774	Verbindungsweg Friesstraße-Zwiemannsbusch / Fahrbahn	01.01.2014	1,0	10,0	930,37	0,00	0,00	0,00	465,19	465,18
2/0040002/08783	Weg Friesstraße - Budweiser Straße / Fahrbahn Fläche 47	01.01.2014	1,0	10,0	812,63	0,00	0,00	0,00	406,32	406,31
2/0040002/08791	Weg zu Hundenauslaufzone / Fahrbahn Fläche 883,95 m², C	01.01.2014	1,0	10,0	1.502,71	0,00	0,00	0,00	751,36	751,35
2/0040002/08797	Wirtschaftspark / Fahrbahn Fläche 311,80 m², Oberfläche	01.01.2016	3,0	10,0	1.413,50	0,00	0,00	0,00	353,38	1.060,12
2/0040002/08809	Zwiemannsbusch / Fahrbahn Fläche 121,62 m², Oberfläche	01.01.2016	3,0	10,0	551,37	0,00	0,00	0,00	137,84	413,53
2/0040006/00004	Neuerrichtung Brücke Langegg	09.06.2022			0,00	345.109,05	0,00	0,00	0,00	345.109,05
2/0040012/02238	Leit+Orientierungssystem City Center Schrems	05.05.2009	1,0	15,0	1.873,93	0,00	0,00	0,00	936,97	936,96
4/0070003/02239	Schremser-Torbogen Hauptplatz	28.04.2009	19,0	33,0	5.309,55	0,00	0,00	0,00	265,48	5.044,07
4/0070003/02240	Schremser-Torbogen Hauptplatz	20.07.2009	19,5	33,0	2.193,86	0,00	0,00	0,00	107,02	2.086,84
4/0070003/02241	Schremser-Torbogen Hauptplatz	09.03.2009	19,0	33,0	9.697,02	0,00	0,00	0,00	484,85	9.212,17
<b>1024</b>	<b>Sonderanlagen</b>				<b>1.656,00</b>	<b>0,00</b>	<b>0,00</b>	<b>0,00</b>	<b>662,40</b>	<b>993,60</b>
4/0410001/02459	Streugutbehälter Maibach	09.07.2019	1,5	5,0	1.656,00	0,00	0,00	0,00	662,40	993,60
<b>1025</b>	<b>Technische Anlagen, Fahrzeuge und Maschinen</b>				<b>7.144,46</b>	<b>0,00</b>	<b>0,00</b>	<b>0,00</b>	<b>5.793,52</b>	<b>1.350,94</b>
4/0220001/00001	Erdbohrgerät - Straßen	13.07.2021	8,5	10,0	850,46	0,00	0,00	0,00	89,52	760,94
4/0240001/01737	Streugerät Stratos D40 für LKW Z13	16.05.2013	0,0	10,0	4.524,00	0,00	0,00	0,00	4.524,00	0,00
4/0240001/01773	Eggenberger Schneepflug Serie VP280 MF Z10	27.12.2013	0,5	10,0	1.770,00	0,00	0,00	0,00	1.180,00	590,00
4/0240001/02572	Kahlbacher, Aufsatzstreugerät	23.08.2010	0,0	10,0	0,00	0,00	0,00	0,00	0,00	0,00
4/0240001/02573	Schneefräse F21	17.03.2006	0,0	10,0	0,00	0,00	0,00	0,00	0,00	0,00
<b>1311</b>	<b>Investitionszuschüsse von Trägern öffentlichen Rechts</b>				<b>-97.635,93</b>	<b>0,00</b>	<b>0,00</b>	<b>0,00</b>	<b>-2.136,09</b>	<b>-95.499,84</b>
2/0040002/02714	Transferzahlung Land Güterwege	07.11.2002	0,0	10,0	0,00	0,00	0,00	0,00	0,00	0,00
2/0040002/02715	Transferzahlung Land Güterwege	05.11.2003	0,0	10,0	0,00	0,00	0,00	0,00	0,00	0,00
2/0040002/02716	Transferzahlung Land Güterwege	18.10.2004	0,0	10,0	0,00	0,00	0,00	0,00	0,00	0,00
2/0040002/02717	Transferzahlung Land Güterwege	26.01.2012	0,0	10,0	0,00	0,00	0,00	0,00	0,00	0,00



Ansatz MVAG Konto	Bezeichnung	Inbetrieb- nahme	RND	ND	Buchwert 31.12.2021	Zugänge/ + Umbuchungen	Abgänge/ -	Wertaufholung+/ Wertminderung-	Abschreibung	Buchwert 31.12.2022
2/0040002/02718	Transferzahlung Land Güterwege	08.11.2013	0,5	10,0	-750,00	0,00	0,00	0,00	-500,00	-250,00
2/0040002/02719	Transferzahlung Land Güterwege	29.12.2014	1,5	10,0	-750,00	0,00	0,00	0,00	-300,00	-450,00
2/0040002/02720	Transferzahlung Land Güterwege	14.07.2015	2,5	10,0	-875,00	0,00	0,00	0,00	-250,00	-625,00
2/0040002/02721	Transferzahlung Land Güterwege	04.01.2017	4,0	10,0	-1.312,50	0,00	0,00	0,00	-262,50	-1.050,00
2/0040002/02722	Transferzahlung Land Güterwege	03.01.2018	5,0	10,0	-1.680,00	0,00	0,00	0,00	-280,00	-1.400,00
2/0040002/02723	Transferzahlung Land Güterwege	21.12.2018	5,5	10,0	-1.706,25	0,00	0,00	0,00	-262,50	-1.443,75
2/0040006/00001	KIG 2020, Neuerrichtung Brücke Langegg				-90.000,00	0,00	0,00	0,00	0,00	-90.000,00
2/0040012/02644	Kapitaltransfer Leit+Orientierungssystem City Center Schre	16.06.2009	1,0	15,0	-562,18	0,00	0,00	0,00	-281,09	-281,09
<b>612002 Radwegausbau B41</b>					<b>11.502,22</b>	<b>0,00</b>	<b>0,00</b>	<b>0,00</b>	<b>353,91</b>	<b>11.148,31</b>
<b>1021</b>	<b>Grundstücke, Grundstückseinrichtungen und Infrastruktur</b>				<b>21.818,01</b>	<b>0,00</b>	<b>0,00</b>	<b>0,00</b>	<b>671,32</b>	<b>21.146,69</b>
2/0040001/08819	Radweg B41 Niederschrems Teil 2	03.11.2021	31,5	33,0	21.818,01	0,00	0,00	0,00	671,32	21.146,69
<b>1311</b>	<b>Investitionszuschüsse von Trägern öffentlichen Rechts</b>				<b>-10.315,79</b>	<b>0,00</b>	<b>0,00</b>	<b>0,00</b>	<b>-317,41</b>	<b>-9.998,38</b>
2/0040001/08820	Förderung Radweg B41	31.12.2021	31,5	33,0	-10.315,79	0,00	0,00	0,00	-317,41	-9.998,38
<b>612003 Radwegeausbau</b>					<b>42.092,04</b>	<b>0,00</b>	<b>0,00</b>	<b>0,00</b>	<b>1.295,13</b>	<b>40.796,91</b>
<b>1021</b>	<b>Grundstücke, Grundstückseinrichtungen und Infrastruktur</b>				<b>154.736,85</b>	<b>0,00</b>	<b>0,00</b>	<b>0,00</b>	<b>4.761,13</b>	<b>149.975,72</b>
2/0040001/08818	Radweg Kottlinghörmanns-Eugenia	31.12.2021	31,5	33,0	154.736,85	0,00	0,00	0,00	4.761,13	149.975,72
<b>1311</b>	<b>Investitionszuschüsse von Trägern öffentlichen Rechts</b>				<b>-112.644,81</b>	<b>0,00</b>	<b>0,00</b>	<b>0,00</b>	<b>-3.466,00</b>	<b>-109.178,81</b>
2/0040001/08821	KIG 2020, Förderung Radweg Kottlinghörmann-Eugenia Lü	31.12.2021	31,5	33,0	-54.166,67	0,00	0,00	0,00	-1.666,67	-52.500,00
2/0040001/08822	KT Radweg Kottlinghörmanns-Eugenia	31.12.2021	31,5	33,0	-58.478,14	0,00	0,00	0,00	-1.799,33	-56.678,81
<b>612100 Gemeindestraßen</b>					<b>244.395,73</b>	<b>0,00</b>	<b>0,00</b>	<b>0,00</b>	<b>7.332,59</b>	<b>237.063,14</b>
<b>1021</b>	<b>Grundstücke, Grundstückseinrichtungen und Infrastruktur</b>				<b>265.505,12</b>	<b>0,00</b>	<b>0,00</b>	<b>0,00</b>	<b>7.994,56</b>	<b>257.510,56</b>
2/0040001/00001	Straßenbauarbeiten 2020 1. HJ	17.02.2020	30,0	33,0	8.629,02	0,00	0,00	0,00	278,36	8.350,66
2/0040001/08813	Straßenbauarbeiten 2020 2. HJ	20.10.2020	30,5	33,0	139.055,58	0,00	0,00	0,00	4.414,46	134.641,12
2/0040001/08814	Straßenbauarbeiten 2021 1. HJ	27.01.2021	31,0	33,0	83.411,12	0,00	0,00	0,00	2.606,60	80.804,52
3/0450001/00088	BA 28 WVA+BA 29 ABA, Siedlungserweiterung Langschwaz	31.12.2021	48,5	50,0	34.409,40	0,00	0,00	0,00	695,14	33.714,26
<b>1311</b>	<b>Investitionszuschüsse von Trägern öffentlichen Rechts</b>				<b>-21.109,39</b>	<b>0,00</b>	<b>0,00</b>	<b>0,00</b>	<b>-661,97</b>	<b>-20.447,42</b>
2/0040001/08815	Katastrophenfonds HWS-Straßen Förderung Bund	17.09.2020	30,5	33,0	-4.638,07	0,00	0,00	0,00	-147,24	-4.490,83
2/0040001/08817	Katastrophenfonds HWS-Straßen Förderung Bund	14.04.2021	31,0	33,0	-16.471,32	0,00	0,00	0,00	-514,73	-15.956,59
<b>639000 Sonstige Einrichtungen und Maßnahmen</b>					<b>436.189,11</b>	<b>300.000,00</b>	<b>22.786,00</b>	<b>0,00</b>	<b>4.788,52</b>	<b>708.614,59</b>
<b>1021</b>	<b>Grundstücke, Grundstückseinrichtungen und Infrastruktur</b>				<b>52.427,09</b>	<b>0,00</b>	<b>0,00</b>	<b>0,00</b>	<b>0,00</b>	<b>52.427,09</b>
2/0040006/00002	Brücke Parkweg				26.213,54	0,00	0,00	0,00	0,00	26.213,54
2/0040006/00003	Brücke Sportplatz				26.213,55	0,00	0,00	0,00	0,00	26.213,55

Ansatz MVAG Konto	Bezeichnung	Inbetrieb- nahme	RND	ND	Buchwert 31.12.2021	Zugänge/ + Umbuchungen -	Abgänge/ -	Wertaufholung+/ Wertminderung-	Abschreibung	Buchwert 31.12.2022
<b>1023</b>	<b>Wasser- und Abwasserbauten und -anlagen</b>				<b>424.960,20</b>	<b>300.000,00</b>	<b>0,00</b>	<b>0,00</b>	<b>6.389,63</b>	<b>718.570,57</b>
2/0140002/00001	Hochwasserschutz Braunaubach BA03	19.10.2020	30,5	33,0	198.896,61	0,00	0,00	0,00	6.314,18	192.582,43
2/0140002/00002	Hochwasserschutz Braunaubach BA03_2	23.04.2021			63.611,32	300.000,00	0,00	0,00	0,00	363.611,32
2/0140002/00003	Hochwasserschutz Braunaubach BA02	11.06.2021			160.000,00	0,00	0,00	0,00	0,00	160.000,00
2/0140002/00004	Hochwasserschutz Braunaubach BA01	30.08.2021	31,5	33,0	2.452,27	0,00	0,00	0,00	75,45	2.376,82
<b>1311</b>	<b>Investitionszuschüsse von Trägern öffentlichen Rechts</b>				<b>-36.076,97</b>	<b>0,00</b>	<b>22.786,00</b>	<b>0,00</b>	<b>-1.443,53</b>	<b>-57.419,44</b>
2/0140002/00010	KT AWWL - Teil 2	31.12.2022	32,5	33,0	0,00	0,00	18.216,00	0,00	-276,00	-17.940,00
2/0140002/00007	KT AWWL - Teil 1	31.12.2021	31,5	33,0	-29.545,45	0,00	0,00	0,00	-909,09	-28.636,36
2/0140002/00008	KT Schaden Hochwasser 2020	31.12.2021	31,5	33,0	-6.531,52	0,00	0,00	0,00	-200,97	-6.330,55
2/0450001/00001	KT Hochwasser - WVA/ ABA	26.08.2022	49,5	50,0	0,00	0,00	2.285,00	0,00	-22,85	-2.262,15
2/0460003/00001	KT Hochwasser - WVA/ ABA	26.08.2022	32,5	33,0	0,00	0,00	2.285,00	0,00	-34,62	-2.250,38
<b>1313</b>	<b>Investitionszuschüsse von übrigen</b>				<b>-5.121,21</b>	<b>0,00</b>	<b>0,00</b>	<b>0,00</b>	<b>-157,58</b>	<b>-4.963,63</b>
2/0140002/00006	KT Grundstückseigentümer	31.12.2021	31,5	33,0	-5.121,21	0,00	0,00	0,00	-157,58	-4.963,63
<b>639100</b>	<b>Sonstige Einrichtungen und Maßnahmen</b>				<b>246.898,94</b>	<b>0,00</b>	<b>0,00</b>	<b>0,00</b>	<b>3.105,65</b>	<b>243.793,29</b>
<b>1023</b>	<b>Wasser- und Abwasserbauten und -anlagen</b>				<b>246.898,94</b>	<b>0,00</b>	<b>0,00</b>	<b>0,00</b>	<b>3.105,65</b>	<b>243.793,29</b>
2/0470001/00001	Sanierung Eliasteich	31.12.2021	78,5	80,0	246.898,94	0,00	0,00	0,00	3.105,65	243.793,29
<b>640000</b>	<b>Einrichtung und Maßnahmen der Strassenverkehrsordnung</b>				<b>10.043,88</b>	<b>0,00</b>	<b>0,00</b>	<b>0,00</b>	<b>997,41</b>	<b>9.046,47</b>
<b>1021</b>	<b>Grundstücke, Grundstückseinrichtungen und Infrastruktur</b>				<b>8.279,00</b>	<b>0,00</b>	<b>0,00</b>	<b>0,00</b>	<b>762,09</b>	<b>7.516,91</b>
4/0040012/02139	Verkehrszeichen	01.06.2016	8,0	15,0	704,80	0,00	0,00	0,00	78,31	626,49
4/0040012/02140	Verkehrszeichen+Zubehör	12.09.2016	8,5	15,0	1.145,34	0,00	0,00	0,00	120,56	1.024,78
4/0040012/02141	Verkehrszeichen	10.05.2017	9,0	15,0	727,33	0,00	0,00	0,00	72,73	654,60
4/0040012/02142	Verkehrszeichen	18.09.2017	9,5	15,0	949,67	0,00	0,00	0,00	90,44	859,23
4/0040012/02143	Verkehrsspiegel und Schilder	20.11.2018	10,5	15,0	2.227,46	0,00	0,00	0,00	193,69	2.033,77
4/0040012/02460	Verkehrsspiegel und Schilder	28.03.2019	11,0	15,0	1.321,40	0,00	0,00	0,00	110,12	1.211,28
4/0040012/02596	Verkehrszeichen	29.07.2019	11,5	15,0	1.203,00	0,00	0,00	0,00	96,24	1.106,76
<b>1024</b>	<b>Sonderanlagen</b>				<b>1.764,88</b>	<b>0,00</b>	<b>0,00</b>	<b>0,00</b>	<b>235,32</b>	<b>1.529,56</b>
4/0130002/02124	Radar-Geschwindigkeit Messgerät	15.04.2008	0,0	10,0	0,00	0,00	0,00	0,00	0,00	0,00
4/0130002/02592	Geschwindigkeitsanzeige GR33C	31.07.2019	6,5	10,0	1.764,88	0,00	0,00	0,00	235,32	1.529,56
<b>649000</b>	<b>Sonstige Einrichtungen und Maßnahmen</b>				<b>18.718,04</b>	<b>0,00</b>	<b>0,00</b>	<b>0,00</b>	<b>1.079,69</b>	<b>17.638,35</b>
<b>1021</b>	<b>Grundstücke, Grundstückseinrichtungen und Infrastruktur</b>				<b>18.718,04</b>	<b>0,00</b>	<b>0,00</b>	<b>0,00</b>	<b>1.079,69</b>	<b>17.638,35</b>
4/0070002/01738	Buswartehäuschen Niederschrems	27.09.2018	15,5	20,0	3.107,34	0,00	0,00	0,00	188,32	2.919,02
4/0070002/01739	Buswartehäuschen Gmünder Straße	16.12.2015	12,5	20,0	3.253,10	0,00	0,00	0,00	240,97	3.012,13
4/0070002/01740	Buswartehäuschen Waldviertler Wohnpark	25.06.2021	18,0	20,0	5.671,50	0,00	0,00	0,00	298,50	5.373,00

Ansatz MVAG Konto	Bezeichnung	Inbetrieb- nahme	RND	ND	Buchwert 31.12.2021	Zugänge/ + Umbuchungen -	Abgänge/	Wertaufholung+/ Wertminderung-	Abschreibung	Buchwert 31.12.2022
4/0070002/01741	Buswartehäusschen Gebharts	25.06.2021	18,0	20,0	6.686,10	0,00	0,00	0,00	351,90	6.334,20
<b>710000</b>	<b>Land- und forstwirtschaftlicher Wegebau</b>				<b>2.789.952,25</b>	<b>24.605,62</b>	<b>5.950,00</b>	<b>0,00</b>	<b>319.398,08</b>	<b>2.489.209,79</b>
<b>1021</b>	<b>Grundstücke, Grundstückseinrichtungen und Infrastruktur</b>				<b>2.808.873,34</b>	<b>24.605,62</b>	<b>0,00</b>	<b>0,00</b>	<b>321.843,36</b>	<b>2.511.635,60</b>
2/0040001/07948	Begleitweg LB41 Anderlfabrik - Hoheneich / Fahrbahn Fläcl 01.01.1987		0,0	33,0	0,00	0,00	0,00	0,00	0,00	0,00
2/0040001/07949	Begleitweg LB41 Anderlfabrik - Hoheneich / Fahrbahn Fläcl 01.01.2001		10,2	33,0	3.608,26	0,00	0,00	0,00	322,17	3.286,09
2/0040001/07975	Gärtnerestraße / Geh- und Radweg Fläche 12,13 m², Ober 01.01.2014		23,4	33,0	358,76	0,00	0,00	0,00	14,70	344,06
2/0040001/07985	Hartberg / Fahrbahn Fläche 1.647,73 m², Oberfläche Asphz 01.01.2007		16,8	33,0	44.438,78	0,00	0,00	0,00	2.496,56	41.942,22
2/0040001/07986	Hartberg / Fahrbahn Fläche 72,84 m², Oberfläche Asphalt, 01.01.2001		10,2	33,0	1.235,98	0,00	0,00	0,00	110,36	1.125,62
2/0040001/08004	Kurzschwarza Brücke Schwarzabach / Geh- und Radweg F 01.01.2001		10,2	33,0	310,88	0,00	0,00	0,00	27,76	283,12
2/0040001/08005	Kurzschwarza Brücke Schwarzabach (Kirchensteig) / Geh- 01.01.2007		16,8	33,0	241,64	0,00	0,00	0,00	13,58	228,06
2/0040001/08013	Langschwarza 32 - Brücke / Geh- und Radweg Fläche 18,6 01.01.2001		10,2	33,0	252,92	0,00	0,00	0,00	22,58	230,34
2/0040001/08037	Prof. Dr. Biegelmeier Platz / Fahrbahn Fläche 113,54 m², O 01.01.2007		16,8	33,0	3.062,14	0,00	0,00	0,00	172,03	2.890,11
2/0040001/08038	Prof. Dr. Biegelmeier Platz / Fahrbahn Fläche 168,17 m², O 01.01.2001		10,2	33,0	2.853,80	0,00	0,00	0,00	254,80	2.599,00
2/0040001/08040	Prof.-Dr.-Biegelmeier-Promenade / Geh- und Radweg Fläcl 01.01.2001		10,2	33,0	7.416,30	0,00	0,00	0,00	662,17	6.754,13
2/0040001/08041	Prof.-Dr.-Biegelmeier-Promenade / Geh- und Radweg Fläcl 01.01.2007		16,8	33,0	18.345,00	0,00	0,00	0,00	1.030,62	17.314,38
2/0040001/08044	Pürbach Brücke L66 - ÖBB / Geh- und Radweg Fläche 25, 01.01.2001		10,2	33,0	341,30	0,00	0,00	0,00	30,47	310,83
2/0040001/08045	Pürbach Mitterhölleichweg / Fahrbahn Fläche 38,73 m², Ot 01.01.2001		10,2	33,0	657,16	0,00	0,00	0,00	58,68	598,48
2/0040001/08046	Pürbach Mitterhölleichweg / Fahrbahn Fläche 46,33 m², Ot 01.01.1994		3,6	33,0	322,87	0,00	0,00	0,00	70,19	252,68
2/0040001/08050	Radweg Eugenia - Langegg / Fahrbahn Fläche 4.454,14 m² 01.01.2014		23,4	33,0	164.668,20	0,00	0,00	0,00	6.748,70	157.919,50
2/0040001/08052	Schulgelände / Geh- und Radweg Fläche 515,28 m², Oberf 01.01.2007		16,8	33,0	11.117,56	0,00	0,00	0,00	624,58	10.492,98
2/0040001/08057	Verbindung Berggasse-Gärtnerestraße / Geh- und Radweg 01.01.2001		10,2	33,0	1.324,72	0,00	0,00	0,00	118,28	1.206,44
2/0040001/08058	Verbindung Berggasse-Gärtnerestraße / Geh- und Radweg 01.01.2001		10,2	33,0	2.556,04	0,00	0,00	0,00	228,22	2.327,82
2/0040001/08064	Weg B2 zu Vogeltenn/Promenade / Geh- und Radweg Fläc 01.01.2007		16,8	33,0	2.470,42	0,00	0,00	0,00	138,79	2.331,63
2/0040001/08066	Weg Promenade zu Vogeltenn/B2 / Geh- und Radweg Fläc 01.01.2007		16,8	33,0	993,56	0,00	0,00	0,00	55,82	937,74
2/0040001/08068	Wegabfahrt B2 nach Hochbehälter in Wald / Fahrbahn Fläc 01.01.1994		3,6	33,0	941,32	0,00	0,00	0,00	204,63	736,69
2/0040001/08072	Zufahrt Radweg LB41 Höhe Hofentöckteich / Fahrbahn Flä 01.01.2001		10,2	33,0	6.312,60	0,00	0,00	0,00	563,63	5.748,97
2/0040001/08081	Anderlfabrik (privat) / Fahrbahn Fläche 573,42 m², Oberfläc 01.01.2001		10,2	33,0	9.730,76	0,00	0,00	0,00	868,82	8.861,94
2/0040001/08085	Begleitweg B30 zu Hundclub / Fahrbahn Fläche 99,07 m², 01.01.2001		10,2	33,0	1.681,24	0,00	0,00	0,00	150,11	1.531,13
2/0040001/08087	Begleitweg L66 Pürbach b. Hintausweg / Fahrbahn Fläche 01.01.2001		10,2	33,0	3.868,54	0,00	0,00	0,00	345,41	3.523,13
2/0040001/08089	Begleitweg LB41 Hofentöckteich - Mühlweg / Fahrbahn Flä 01.01.2007		16,8	33,0	115.657,80	0,00	0,00	0,00	6.497,63	109.160,17
2/0040001/08108	Dr. F. Wawrik-Weg / Fahrbahn Fläche 104,58 m², Oberfläc 01.01.2007		16,8	33,0	2.820,39	0,00	0,00	0,00	158,45	2.661,94
2/0040001/08125	Ehrenhöbarten - Perlenschnur / Fahrbahn Fläche 497,75 m 01.01.2001		10,2	33,0	8.446,66	0,00	0,00	0,00	754,17	7.692,49
2/0040001/08131	Ehrenhöbarten 18 + 19 Zufahrt / Fahrbahn Fläche 182,61 n 01.01.2001		10,2	33,0	3.098,89	0,00	0,00	0,00	276,69	2.822,20
2/0040001/08133	Ehrenhöbarten 22 - 25 / Fahrbahn Fläche 222,90 m², Oberf 01.01.2001		10,2	33,0	3.782,58	0,00	0,00	0,00	337,73	3.444,85
2/0040001/08139	Ehrenhöbarten L66 - 12 / Fahrbahn Fläche 192,92 m², Obe 01.01.2001		10,2	33,0	3.273,86	0,00	0,00	0,00	292,31	2.981,55
2/0040001/08141	Ehrenhöbarten L66 - 22 / Fahrbahn Fläche 249,60 m², Obe 01.01.2001		10,2	33,0	4.235,72	0,00	0,00	0,00	378,19	3.857,53
2/0040001/08147	Eichenallee / Fahrbahn Fläche 455,67 m², Oberfläche Aspft 01.01.2001		10,2	33,0	7.732,50	0,00	0,00	0,00	690,40	7.042,10
2/0040001/08149	Eliasteichweg / Fahrbahn Fläche 5.661,99 m², Oberfläche / 01.01.2001		10,2	33,0	96.082,19	0,00	0,00	0,00	8.578,77	87.503,42

Ansatz MVAG Konto	Bezeichnung	Inbetrieb- nahme	RND	ND	Buchwert 31.12.2021	Zugänge/ + Umbuchungen -	Abgänge/	Wertaufholung+/ Wertminderung-	Abschreibung	Buchwert 31.12.2022
2/0040001/08152	Eliasteichweg - Steinbruchstraße (Behofen) / Fahrbahn Fläche	01.01.2001	10,2	33,0	1.854,78	0,00	0,00	0,00	165,61	1.689,17
2/0040001/08155	Eugenia - Eliasteichweg / Fahrbahn Fläche 311,50 m², Obe	01.01.2007	16,8	33,0	8.400,95	0,00	0,00	0,00	471,96	7.928,99
2/0040001/08156	Eugenia - Eliasteichweg / Fahrbahn Fläche 356,46 m², Obe	01.01.2001	10,2	33,0	6.049,06	0,00	0,00	0,00	540,09	5.508,97
2/0040001/08175	Eugenia 76 - 75 / Geh- und Radweg Fläche 30,66 m², Ober	01.01.2001	10,2	33,0	416,28	0,00	0,00	0,00	37,17	379,11
2/0040001/08180	Eugenia Baseballplatz - Wehr / Fahrbahn Fläche 169,46 m²	01.01.2007	16,8	33,0	4.570,29	0,00	0,00	0,00	256,76	4.313,53
2/0040001/08181	Eugenia Baseballplatz - Wehr / Fahrbahn Fläche 287,45 m²	01.01.2001	10,2	33,0	4.877,94	0,00	0,00	0,00	435,53	4.442,41
2/0040001/08187	Eugenia Kreisverkehr freie Abfahrt / Fahrbahn Fläche 220, m²	01.01.2001	10,2	33,0	3.736,22	0,00	0,00	0,00	333,59	3.402,63
2/0040001/08192	Eugenia LB30 - 89 / Fahrbahn Fläche 10,35 m², Oberfläche	01.01.2001	10,2	33,0	175,58	0,00	0,00	0,00	15,68	159,90
2/0040001/08212	Gärtnerestraße / Parkstreifen Fläche 569,09 m², Oberfläch	01.01.2001	10,2	33,0	7.725,82	0,00	0,00	0,00	689,81	7.036,01
2/0040001/08225	Gebharts 25 Weg / Fahrbahn Fläche 120,96 m², Oberfläche	01.01.2001	10,2	33,0	2.052,58	0,00	0,00	0,00	183,27	1.869,31
2/0040001/08226	Gebharts 25 Weg / Fahrbahn Fläche 431,90 m², Oberfläche	01.01.2007	16,8	33,0	11.648,22	0,00	0,00	0,00	654,39	10.993,83
2/0040001/08237	Gebharts Taufstein / Fahrbahn Fläche 812,05 m², Oberfläche	01.01.1994	3,6	33,0	5.659,75	0,00	0,00	0,00	1.230,38	4.429,37
2/0040001/08252	Gutenbrunnweg / Fahrbahn Fläche 3.482,65 m², Oberfläche	01.01.2007	16,8	33,0	93.925,88	0,00	0,00	0,00	5.276,73	88.649,15
2/0040001/08254	Güterweg Radweg B41 - Ortseinfahrt Niederschrems / Fahr	01.01.1994	3,6	33,0	5.031,00	0,00	0,00	0,00	1.093,70	3.937,30
2/0040001/08270	Herrenteichweg / Fahrbahn Fläche 37,74 m², Oberfläche A:	01.01.2001	10,2	33,0	640,47	0,00	0,00	0,00	57,18	583,29
2/0040001/08274	Heumühlweg / Fahrbahn Fläche 529,90 m², Oberfläche Asp	01.01.2001	10,2	33,0	8.992,20	0,00	0,00	0,00	802,88	8.189,32
2/0040001/08275	Heumühlweg / Fahrbahn Fläche 258,20 m², Oberfläche Asp	01.01.1994	3,6	33,0	1.799,54	0,00	0,00	0,00	391,20	1.408,34
2/0040001/08282	Hintauszufahrt / Fahrbahn Fläche 326,23 m², Oberfläche A:	01.01.2001	10,2	33,0	5.535,94	0,00	0,00	0,00	494,28	5.041,66
2/0040001/08286	Hodesweg / Fahrbahn Fläche 3.405,86 m², Oberfläche Asp	01.01.1994	3,6	33,0	23.737,80	0,00	0,00	0,00	5.160,39	18.577,41
2/0040001/08287	Hodesweg / Fahrbahn Fläche 744,03 m², Oberfläche Asph:	01.01.1987	0,0	33,0	0,00	0,00	0,00	0,00	0,00	0,00
2/0040001/08291	Horner Straße / Fahrbahn Fläche 5.968,91 m², Oberfläche	01.01.2007	16,8	33,0	160.979,71	0,00	0,00	0,00	9.043,80	151.935,91
2/0040001/08296	Hornerstraße / Fahrbahn Fläche 304,05 m², Oberfläche Asp	01.01.2007	16,8	33,0	8.200,08	0,00	0,00	0,00	460,68	7.739,40
2/0040001/08308	Kiensaß L8197 - Nr. 15+24+22+23+13+14 / Fahrbahn Fläc	01.01.2001	10,2	33,0	32.929,82	0,00	0,00	0,00	2.940,16	29.989,66
2/0040001/08309	Kiensaß Marterlweg / Fahrbahn Fläche 2.028,48 m², Oberfl	01.01.2001	10,2	33,0	34.422,63	0,00	0,00	0,00	3.073,45	31.349,18
2/0040001/08312	Kiensaß Marterlweg - Nr. 8 / Fahrbahn Fläche 319,12 m², C	01.01.2001	10,2	33,0	5.415,29	0,00	0,00	0,00	483,51	4.931,78
2/0040001/08313	Kiensaß Nr. 14 - Nr. 18 / Fahrbahn Fläche 430,58 m², Ober	01.01.2001	10,2	33,0	7.306,84	0,00	0,00	0,00	652,40	6.654,44
2/0040001/08314	Kiensaß Nr. 14 - Nr. 9+10 / Fahrbahn Fläche 574,04 m², Ot	01.01.2007	16,8	33,0	15.481,55	0,00	0,00	0,00	869,75	14.611,80
2/0040001/08315	Kiensaß Nr. 18 - Nr. 8 / Fahrbahn Fläche 358,54 m², Oberfl	01.01.2001	10,2	33,0	6.084,32	0,00	0,00	0,00	543,24	5.541,08
2/0040001/08316	Kiensaß Schalkoweg / Fahrbahn Fläche 648,85 m², Oberflä	01.01.2001	10,2	33,0	11.010,72	0,00	0,00	0,00	983,10	10.027,62
2/0040001/08320	Kleedorf - Ehrenhöbarten / Fahrbahn Fläche 621,26 m², Ob	01.01.2001	10,2	33,0	10.542,63	0,00	0,00	0,00	941,31	9.601,32
2/0040001/08325	Kleedorf 38 - 43 - L8207 / Fahrbahn Fläche 639,74 m², Obe	01.01.2001	10,2	33,0	10.856,25	0,00	0,00	0,00	969,31	9.886,94
2/0040001/08328	Kleedorf 61 - 14 / Fahrbahn Fläche 125,47 m², Oberfläche	01.01.2007	16,8	33,0	3.383,77	0,00	0,00	0,00	190,10	3.193,67
2/0040001/08330	Kleedorf 61 - PWK / Fahrbahn Fläche 257,60 m², Oberfläch	01.01.2007	16,8	33,0	6.947,43	0,00	0,00	0,00	390,31	6.557,12
2/0040001/08336	Kleedorf 75 - 89 / Fahrbahn Fläche 148,79 m², Oberfläche	01.01.2007	16,8	33,0	4.012,81	0,00	0,00	0,00	225,44	3.787,37
2/0040001/08341	Kleedorf 89 - Anderlfabrik / Fahrbahn Fläche 780,39 m², Ot	01.01.2001	10,2	33,0	13.242,99	0,00	0,00	0,00	1.182,41	12.060,58
2/0040001/08342	Kleedorf 89 - Anderlfabrik / Fahrbahn Fläche 245,46 m², Ot	01.01.1994	3,6	33,0	1.710,75	0,00	0,00	0,00	371,90	1.338,85
2/0040001/08398	Kottinghörmanns alte Bundesstraße / Fahrbahn Fläche 626	01.01.2014	23,4	33,0	23.167,06	0,00	0,00	0,00	949,47	22.217,59
2/0040001/08399	Kottinghörmanns alte Bundesstraße / Fahrbahn Fläche 135	01.01.2007	16,8	33,0	3.652,97	0,00	0,00	0,00	205,22	3.447,75
2/0040001/08401	Kottinghörmanns AWA-Weg / Fahrbahn Fläche 3.139,11 m	01.01.2001	10,2	33,0	53.269,83	0,00	0,00	0,00	4.756,23	48.513,60

Ansatz	MVAG	Bezeichnung	Inbetrieb-	RND	ND	Buchwert	Zugänge/	Abgänge/	Wertaufholung+/	Abschreibung	Buchwert
	Konto		nahme			31.12.2021	+ Umbuchungen	-	Wertminderung-		31.12.2022
	2/0040001/08404	Kottinghörmanns Begleitweg LB2 / Fahrbahn Fläche 635,11	01.01.2001	10,2	33,0	10.778,82	0,00	0,00	0,00	962,39	9.816,43
	2/0040001/08406	Kottinghörmanns Begleitweg LB2 - Steinbach / Fahrbahn F	01.01.2001	10,2	33,0	55.803,28	0,00	0,00	0,00	4.982,44	50.820,84
	2/0040001/08408	Kottinghörmanns Begleitweg LB2 (Lagerplatz STM) / Fahr	01.01.2007	16,8	33,0	14.109,74	0,00	0,00	0,00	792,68	13.317,06
	2/0040001/08409	Kottinghörmanns Begleitweg LB2 b. Industriegebiet / Fahr	01.01.2001	10,2	33,0	11.885,24	0,00	0,00	0,00	1.061,18	10.824,06
	2/0040001/08410	Kottinghörmanns Edelgasse / Fahrbahn Fläche 1.136,37 m	01.01.2014	23,4	33,0	42.011,38	0,00	0,00	0,00	1.721,78	40.289,60
	2/0040001/08416	Kottinghörmanns Föhrenlussweg / Fahrbahn Fläche 106,41	01.01.2001	10,2	33,0	1.805,81	0,00	0,00	0,00	161,23	1.644,58
	2/0040001/08418	Kottinghörmanns Föhrenlussweg / Fahrbahn Fläche 205,90	01.01.2007	16,8	33,0	5.553,06	0,00	0,00	0,00	311,97	5.241,09
	2/0040001/08423	Kottinghörmanns LB2 - alte Bundesstraße / Fahrbahn Fläch	01.01.2014	23,4	33,0	5.966,90	0,00	0,00	0,00	244,55	5.722,35
	2/0040001/08427	Kottinghörmanns Mühlweg / Fahrbahn Fläche 1.158,61 m²,	01.01.2007	16,8	33,0	31.247,36	0,00	0,00	0,00	1.755,47	29.491,89
	2/0040001/08428	Kottinghörmanns Mühlweg / Fahrbahn Fläche 215,04 m², C	01.01.2001	10,2	33,0	3.649,22	0,00	0,00	0,00	325,82	3.323,40
	2/0040001/08429	Kottinghörmanns Nr. 10 - Mühlweg / Fahrbahn Fläche 112,0	01.01.2007	16,8	33,0	3.036,76	0,00	0,00	0,00	170,60	2.866,16
	2/0040001/08433	Kottinghörmanns Sportplatzweg - LB2 / Fahrbahn Fläche 91	01.01.2001	10,2	33,0	1.537,68	0,00	0,00	0,00	137,29	1.400,39
	2/0040001/08436	Kottinghörmanns Zufahrt Hochbehälter / Fahrbahn Fläche 7	01.01.2007	16,8	33,0	19.477,81	0,00	0,00	0,00	1.094,26	18.383,55
	2/0040001/08437	Kottinghörmanns Zufahrt Hühnerstall / Fahrbahn Fläche 88	01.01.2007	16,8	33,0	23.988,20	0,00	0,00	0,00	1.347,65	22.640,55
	2/0040001/08444	Kurzschwarza 30 / Fahrbahn Fläche 99,59 m², Oberfläche /	01.01.2007	16,8	33,0	2.685,93	0,00	0,00	0,00	150,89	2.535,04
	2/0040001/08445	Kurzschwarza 30 - L8202 / Parkstreifen Fläche 35,74 m², C	01.01.2007	16,8	33,0	771,10	0,00	0,00	0,00	43,32	727,78
	2/0040001/08446	Kurzschwarza 30 - L8202 / Fahrbahn Fläche 89,14 m², Obe	01.01.2007	16,8	33,0	2.404,15	0,00	0,00	0,00	135,06	2.269,09
	2/0040001/08455	Kurzschwarza Wasserscheide II / Fahrbahn Fläche 1.290,3	01.01.2001	10,2	33,0	21.896,23	0,00	0,00	0,00	1.955,02	19.941,21
	2/0040001/08467	Langegg 36 - Kreuzung LB30/L8196 / Geh- und Radweg Fl	01.01.2007	16,8	33,0	932,33	0,00	0,00	0,00	52,38	879,95
	2/0040001/08477	Langegg Braunauweg / Fahrbahn Fläche 1.284,14 m², Obe	01.01.2001	10,2	33,0	21.791,54	0,00	0,00	0,00	1.945,67	19.845,87
	2/0040001/08478	Langegg Braunauweg / Fahrbahn Fläche 639,40 m², Oberfl	01.01.1994	3,6	33,0	4.456,39	0,00	0,00	0,00	968,78	3.487,61
	2/0040001/08481	Langegg Hintausweg / Fahrbahn Fläche 1.967,73 m², Ober	01.01.1994	3,6	33,0	13.714,46	0,00	0,00	0,00	2.981,40	10.733,06
	2/0040001/08491	Langschwarza - Neuhöf / Fahrbahn Fläche 1.077,73 m², Ot	01.01.2001	10,2	33,0	18.288,76	0,00	0,00	0,00	1.632,93	16.655,83
	2/0040001/08492	Langschwarza - Neuhöf / Fahrbahn Fläche 1.539,60 m², Ot	01.01.2007	16,8	33,0	41.522,46	0,00	0,00	0,00	2.332,72	39.189,74
	2/0040001/08494	Langschwarza 105 - Friedhof / Parkstreifen Fläche 36,38 m	01.01.2001	10,2	33,0	493,88	0,00	0,00	0,00	44,10	449,78
	2/0040001/08515	Langschwarza Friedhof - Sportplatz / Fahrbahn Fläche 406	01.01.2007	16,8	33,0	10.950,20	0,00	0,00	0,00	615,18	10.335,02
	2/0040001/08516	Langschwarza Hintausweg / Fahrbahn Fläche 1.793,38 m²,	01.01.2007	16,8	33,0	48.366,91	0,00	0,00	0,00	2.717,24	45.649,67
	2/0040001/08522	Langschwarza L8202 - Hintausweg (b. Nr.9) / Fahrbahn Flä	01.01.2007	16,8	33,0	3.020,95	0,00	0,00	0,00	169,72	2.851,23
	2/0040001/08538	Langschwarza Schlagkreuz - Hintausweg / Fahrbahn Fläch	01.01.2001	10,2	33,0	2.265,48	0,00	0,00	0,00	202,28	2.063,20
	2/0040001/08545	Mexiko / Fahrbahn Fläche 1.553,66 m², Oberfläche Asphalt	01.01.2007	16,8	33,0	41.901,64	0,00	0,00	0,00	2.354,02	39.547,62
	2/0040001/08547	Mexiko - L8197 / Fahrbahn Fläche 333,75 m², Oberfläche A	01.01.2007	16,8	33,0	9.001,10	0,00	0,00	0,00	505,68	8.495,42
	2/0040001/08550	Moorbadstraße / Fahrbahn Fläche 464,32 m², Oberfläche A	01.01.2001	10,2	33,0	7.879,41	0,00	0,00	0,00	703,52	7.175,89
	2/0040001/08551	Moorbadstraße / Geh- und Radweg Fläche 118,67 m², Obe	01.01.2007	16,8	33,0	2.560,43	0,00	0,00	0,00	143,84	2.416,59
	2/0040001/08552	Moorbadstraße / Fahrbahn Fläche 975,55 m², Oberfläche A	01.01.1994	3,6	33,0	6.799,28	0,00	0,00	0,00	1.478,10	5.321,18
	2/0040001/08569	Neu-Kottinghörmanns 50 - 55 (Kreuzung) / Fahrbahn Fläch	01.01.2007	16,8	33,0	2.726,71	0,00	0,00	0,00	153,19	2.573,52
	2/0040001/08570	Neu-Kottinghörmanns 50 - 58 / Fahrbahn Fläche 538,87 m²	01.01.2007	16,8	33,0	14.533,14	0,00	0,00	0,00	816,47	13.716,67
	2/0040001/08571	Neu-Kottinghörmanns 55 - Teichbergweg / Fahrbahn Fläch	01.01.2001	10,2	33,0	1.102,36	0,00	0,00	0,00	98,43	1.003,93
	2/0040001/08572	Neu-Kottinghörmanns 55 (Kreuzung) - 55 / Fahrbahn Fläch	01.01.2001	10,2	33,0	3.511,20	0,00	0,00	0,00	313,50	3.197,70
	2/0040001/08575	Neu-Kottinghörmanns L8208 - 50 / Fahrbahn Fläche 765,8	01.01.2007	16,8	33,0	20.654,60	0,00	0,00	0,00	1.160,37	19.494,23

Ansatz	MVAG	Bezeichnung	Inbetrieb-	RND	ND	Buchwert	Zugänge/	Abgänge/	Wertaufholung+/	Abschreibung	Buchwert
	Konto		nahme			31.12.2021	+ Umbuchungen -	-	Wertminderung-		31.12.2022
2/0040001/08582		Neu-Niederschrems 1 / Fahrbahn Fläche 115,57 m <sup>2</sup> , Oberfl	01.01.2007	16,8	33,0	3.116,95	0,00	0,00	0,00	175,11	2.941,84
2/0040001/08583		Neu-Niederschrems 1 - L8208 / Fahrbahn Fläche 243,71 m	01.01.2001	10,2	33,0	4.135,73	0,00	0,00	0,00	369,26	3.766,47
2/0040001/08584		Neu-Niederschrems 1 - L8208 / Fahrbahn Fläche 370,28 m	01.01.2007	16,8	33,0	9.986,39	0,00	0,00	0,00	561,03	9.425,36
2/0040001/08590		Neu-Niederschrems 28 - Neu-Kottinghörmanns 55 (Kreuzu	01.01.2007	16,8	33,0	3.278,73	0,00	0,00	0,00	184,20	3.094,53
2/0040001/08609		Niederschrems 80 - 88 / Fahrbahn Fläche 1.062,29 m <sup>2</sup> , Ob	01.01.1994	3,6	33,0	7.403,84	0,00	0,00	0,00	1.609,53	5.794,31
2/0040001/08612		Niederschrems 88 - 61 / Fahrbahn Fläche 631,42 m <sup>2</sup> , Ober	01.01.2001	10,2	33,0	10.714,99	0,00	0,00	0,00	956,70	9.758,29
2/0040001/08615		Niederschrems 93 - 80 / Fahrbahn Fläche 740,68 m <sup>2</sup> , Ober	01.01.2007	16,8	33,0	19.975,87	0,00	0,00	0,00	1.122,24	18.853,63
2/0040001/08617		Niederschrems Beerweg - LB41 / Fahrbahn Fläche 2.221,9	01.01.2007	16,8	33,0	59.925,98	0,00	0,00	0,00	3.366,63	56.559,35
2/0040001/08620		Niederschrems Beerweg v. Hofentöckteich / Fahrbahn Fläc	01.01.2014	23,4	33,0	2.649,40	0,00	0,00	0,00	108,58	2.540,82
2/0040001/08621		Niederschrems Begleitweg Straßenmeisterei - Zwickl / Fah	01.01.1994	3,6	33,0	7.680,62	0,00	0,00	0,00	1.669,70	6.010,92
2/0040001/08622		Niederschrems Begleitweg Straßenmeisterei - Zwickl / Fah	01.01.2001	10,2	33,0	4.832,23	0,00	0,00	0,00	431,45	4.400,78
2/0040001/08623		Niederschrems Begleitweg Straßenmeisterei - Zwickl / Fah	01.01.1987	0,0	33,0	0,00	0,00	0,00	0,00	0,00	0,00
2/0040001/08624		Niederschrems Brücke Heumühle / Fahrbahn Fläche 134,2	01.01.2001	10,2	33,0	2.277,77	0,00	0,00	0,00	203,37	2.074,40
2/0040001/08634		Niederschrems LB2 - 52 / Geh- und Radweg Fläche 56,67	01.01.2007	16,8	33,0	1.222,60	0,00	0,00	0,00	68,69	1.153,91
2/0040001/08638		Niederschrems LB41 - Radweg / Fahrbahn Fläche 95,15 m	01.01.2007	16,8	33,0	2.566,05	0,00	0,00	0,00	144,16	2.421,89
2/0040001/08640		Niederschrems Ortseinfahrt LB41 / Fahrbahn Fläche 1.272,	01.01.2007	16,8	33,0	34.325,53	0,00	0,00	0,00	1.928,40	32.397,13
2/0040001/08663		Prof. Dr. Biegelmeier Promenade / Fahrbahn Fläche 1.122,	01.01.2001	10,2	33,0	19.044,76	0,00	0,00	0,00	1.700,43	17.344,33
2/0040001/08664		Prof. Dr. Biegelmeier Promenade / Geh- und Radweg Fläch	01.01.2001	10,2	33,0	616,94	0,00	0,00	0,00	55,08	561,86
2/0040001/08668		Prof.-Dr.-Biegelmeier-Promenade / Fahrbahn Fläche 612,4	01.01.2001	10,2	33,0	10.392,33	0,00	0,00	0,00	927,89	9.464,44
2/0040001/08694		Pürbach FF - Überlendweg Kurzscharza / Fahrbahn Fläch	01.01.2001	10,2	33,0	20.320,50	0,00	0,00	0,00	1.814,33	18.506,17
2/0040001/08695		Pürbach FF - Überlendweg Kurzscharza / Fahrbahn Fläch	01.01.2007	16,8	33,0	70.540,23	0,00	0,00	0,00	3.962,93	66.577,30
2/0040001/08697		Pürbach Hintausweg Mitterhölteich / Fahrbahn Fläche 954,	01.01.1994	3,6	33,0	6.651,49	0,00	0,00	0,00	1.445,98	5.205,51
2/0040001/08699		Pürbach Kobelweg / Fahrbahn Fläche 3.050,67 m <sup>2</sup> , Oberflä	01.01.2007	16,8	33,0	82.275,78	0,00	0,00	0,00	4.622,23	77.653,55
2/0040001/08700		Pürbach Kobelweg Stichweg I / Fahrbahn Fläche 102,82 m	01.01.2007	16,8	33,0	2.773,07	0,00	0,00	0,00	155,79	2.617,28
2/0040001/08708		Pürbach L66 - 78 / Fahrbahn Fläche 371,99 m <sup>2</sup> , Oberfläche	01.01.2001	10,2	33,0	6.312,52	0,00	0,00	0,00	563,62	5.748,90
2/0040001/08713		Pürbach L8202 - Wald b. Reitteich / Fahrbahn Fläche 434,ξ	01.01.1994	3,6	33,0	3.030,59	0,00	0,00	0,00	658,82	2.371,77
2/0040001/08714		Pürbach L8202 - Wald b. Reitteich / Fahrbahn Fläche 904,ξ	01.01.2001	10,2	33,0	15.355,95	0,00	0,00	0,00	1.371,07	13.984,88
2/0040001/08724		Pürbach Weg hinter Hoftheater / Fahrbahn Fläche 1.679,7ξ	01.01.2007	16,8	33,0	45.302,28	0,00	0,00	0,00	2.545,07	42.757,21
2/0040001/08725		Radweg B41 / Fahrbahn Fläche 2.684,59 m <sup>2</sup> , Oberfläche A	01.01.2001	10,2	33,0	45.556,62	0,00	0,00	0,00	4.067,56	41.489,06
2/0040001/08726		Radweg B41 / Fahrbahn Fläche 1.004,30 m <sup>2</sup> , Oberfläche A	01.01.2014	23,4	33,0	37.128,51	0,00	0,00	0,00	1.521,66	35.606,85
2/0040001/08731		Schrems - Langscharza Begleitweg LB2 nördlich / Fahrba	01.01.2001	10,2	33,0	15.751,64	0,00	0,00	0,00	1.406,40	14.345,24
2/0040001/08732		Schrems - Langscharza Begleitweg LB2 nördlich / Fahrba	01.01.1994	3,6	33,0	8.824,20	0,00	0,00	0,00	1.918,30	6.905,90
2/0040001/08733		Schrems - Langscharza Begleitweg LB2 südlich / Fahrba	01.01.2001	10,2	33,0	27.445,98	0,00	0,00	0,00	2.450,53	24.995,45
2/0040001/08734		Schrems - Langscharza Begleitweg LB2 südlich / Fahrba	01.01.1994	3,6	33,0	29.622,92	0,00	0,00	0,00	6.439,77	23.183,15
2/0040001/08737		Schrems Begleitweg B2 zw. Zwickl u. WP / Fahrbahn Fläch	01.01.2001	10,2	33,0	7.300,86	0,00	0,00	0,00	651,86	6.649,00
2/0040001/08742		Schrems LB2 - Schrems L66 / Fahrbahn Fläche 1.602,77 m	01.01.2001	10,2	33,0	27.198,47	0,00	0,00	0,00	2.428,43	24.770,04
2/0040001/08743		Schrems Radebeulewerk / Fahrbahn Fläche 1.617,07 m <sup>2</sup> , C	01.01.2007	16,8	33,0	43.611,88	0,00	0,00	0,00	2.450,11	41.161,77
2/0040001/08745		Schrems Radebeulewerk / Fahrbahn Fläche 112,42 m <sup>2</sup> , Ob	01.01.2001	10,2	33,0	1.907,80	0,00	0,00	0,00	170,34	1.737,46
2/0040001/08746		Schrems Stadlmannweg / Fahrbahn Fläche 1.006,01 m <sup>2</sup> , O	01.01.2001	10,2	33,0	17.071,60	0,00	0,00	0,00	1.524,25	15.547,35

Ansatz MVAG Konto	Bezeichnung	Inbetrieb- nahme	RND	ND	Buchwert 31.12.2021	Zugänge/ + Umbuchungen -	Abgänge/	Wertaufholung+/ Wertminderung-	Abschreibung	Buchwert 31.12.2022
2/0040001/08757	Steinbruchstraße / Fahrbahn Fläche 232,05 m², Oberfläche	01.01.1994	3,6	33,0	1.617,32	0,00	0,00	0,00	351,59	1.265,73
2/0040001/08777	Vogeltenn / Fahrbahn Fläche 194,09 m², Oberfläche Aspha	01.01.2007	16,8	33,0	5.234,52	0,00	0,00	0,00	294,07	4.940,45
2/0040001/08780	Waldschenke / Fahrbahn Fläche 548,52 m², Oberfläche Asj	01.01.2007	16,8	33,0	14.793,42	0,00	0,00	0,00	831,09	13.962,33
2/0040001/08789	Weg zu Brunnen Kottinghörmanns / Fahrbahn Fläche 109,	01.01.1994	3,6	33,0	760,48	0,00	0,00	0,00	165,32	595,16
2/0040001/08790	Weg zu Brunnen Kottinghörmanns / Fahrbahn Fläche 155,4	01.01.2001	10,2	33,0	2.638,40	0,00	0,00	0,00	235,57	2.402,83
2/0040001/08795	Winkelweg / Fahrbahn Fläche 428,50 m², Oberfläche Asph:	01.01.2007	16,8	33,0	11.556,51	0,00	0,00	0,00	649,24	10.907,27
2/0040001/08798	Zufahrt MSC v. B2 / Fahrbahn Fläche 564,22 m², Oberfläch	01.01.2001	10,2	33,0	9.574,56	0,00	0,00	0,00	854,87	8.719,69
2/0040001/08800	Zufahrt MSC v. B41 / Fahrbahn Fläche 383,38 m², Oberfläc	01.01.2001	10,2	33,0	6.505,79	0,00	0,00	0,00	580,87	5.924,92
2/0040001/08803	Zufahrt Parkplatz Hundclub / Fahrbahn Fläche 302,02 m²,	01.01.2001	10,2	33,0	5.125,10	0,00	0,00	0,00	457,60	4.667,50
2/0040001/08804	Zwimannsbusch / Fahrbahn Fläche 448,14 m², Oberfläche	01.01.2001	10,2	33,0	7.604,76	0,00	0,00	0,00	679,00	6.925,76
2/0040001/08805	Zwimannsbusch / Fahrbahn Fläche 210,89 m², Oberfläche	01.01.1994	3,6	33,0	1.469,82	0,00	0,00	0,00	319,53	1.150,29
2/0040002/07947	Begleitweg L66 Ehrenhöbarten / Geh- und Radweg Fläche	01.01.2018	5,0	10,0	5.590,43	0,00	0,00	0,00	931,74	4.658,69
2/0040002/08006	Kurzschwarza Kirchensteig / Geh- und Radweg Fläche 187	01.01.2014	1,0	10,0	318,11	0,00	0,00	0,00	159,06	159,05
2/0040002/08017	Langschwarza Parkplatz Sportplatz / Parkstreifen Fläche 3	01.01.2014	1,0	10,0	653,82	0,00	0,00	0,00	326,91	326,91
2/0040002/08047	Pürbach Mitterhöllteichweg / Fahrbahn Fläche 199,68 m², C	01.01.2014	1,0	10,0	339,45	0,00	0,00	0,00	169,73	169,72
2/0040002/08065	Weg Promenade zu Vogeltenn/B2 / Geh- und Radweg Fläc	01.01.2016	3,0	10,0	187,21	0,00	0,00	0,00	46,80	140,41
2/0040002/08067	Weg Vogeltenn zu Promenade/B2 / Geh- und Radweg Fläc	01.01.2016	3,0	10,0	1.020,18	0,00	0,00	0,00	255,05	765,13
2/0040002/08070	Zufahrt Fuchsteich von Mühlweg / Fahrbahn Fläche 966,30	01.01.2014	1,0	10,0	1.642,71	0,00	0,00	0,00	821,36	821,35
2/0040002/08071	Zufahrt MSC / Fahrbahn Fläche 145,50 m², Oberfläche Sch	01.01.2014	1,0	10,0	247,35	0,00	0,00	0,00	123,68	123,67
2/0040002/08086	Begleitweg B30 zu Quelle Langegg / Fahrbahn Fläche 1.00	01.01.2014	1,0	10,0	1.702,34	0,00	0,00	0,00	851,17	851,17
2/0040002/08088	Begleitweg L66 Pürbach b. Hintausweg / Fahrbahn Fläche	01.01.2014	1,0	10,0	414,47	0,00	0,00	0,00	207,24	207,23
2/0040002/08090	Berggasse / Parkstreifen Fläche 596,78 m², Oberfläche Sch	01.01.2010	0,0	10,0	0,00	0,00	0,00	0,00	0,00	0,00
2/0040002/08124	Ehrenhöbarten - Perlenschnur / Fahrbahn Fläche 2.309,41	01.01.2014	1,0	10,0	3.926,00	0,00	0,00	0,00	1.963,00	1.963,00
2/0040002/08129	Ehrenhöbarten 15 - VW Ehrenhöbarten-Neuhöf / Fahrbahn	01.01.2014	1,0	10,0	120,99	0,00	0,00	0,00	60,50	60,49
2/0040002/08151	Eliasteichweg - Steinbruchstraße (Behofen) / Fahrbahn Flä	01.01.2014	1,0	10,0	5.101,87	0,00	0,00	0,00	2.550,94	2.550,93
2/0040002/08184	Eugenia Baseballplatz Zufahrt / Fahrbahn Fläche 388,58 m	01.01.2014	1,0	10,0	660,58	0,00	0,00	0,00	330,29	330,29
2/0040002/08198	Friesstraße / Fahrbahn Fläche 576,53 m², Oberfläche Scho	01.01.2014	1,0	10,0	980,10	0,00	0,00	0,00	490,05	490,05
2/0040002/08230	Gebharts Kirchbigl / Fahrbahn Fläche 1.432,46 m², Oberflä	01.01.2014	1,0	10,0	2.435,18	0,00	0,00	0,00	1.217,59	1.217,59
2/0040002/08234	Gebharts Schlagwald / Fahrbahn Fläche 3.585,65 m², Ober	01.01.2014	1,0	10,0	6.095,61	0,00	0,00	0,00	3.047,81	3.047,80
2/0040002/08235	Gebharts Steinbruch Hartberg / Fahrbahn Fläche 1.976,42	01.01.2014	1,0	10,0	3.359,91	0,00	0,00	0,00	1.679,96	1.679,95
2/0040002/08236	Gebharts Taufstein / Fahrbahn Fläche 3.171,29 m², Oberflä	01.01.2014	1,0	10,0	5.391,20	0,00	0,00	0,00	2.695,60	2.695,60
2/0040002/08238	Gebhartsteichweg / Fahrbahn Fläche 1.482,67 m², Oberfläc	01.01.2014	1,0	10,0	2.520,54	0,00	0,00	0,00	1.260,27	1.260,27
2/0040002/08253	Gutenbrunnweg Stichweg / Fahrbahn Fläche 1.301,91 m², C	01.01.2014	1,0	10,0	2.213,25	0,00	0,00	0,00	1.106,63	1.106,62
2/0040002/08280	Hintausweg Gebharts / Fahrbahn Fläche 1.339,17 m², Ober	01.01.2014	1,0	10,0	2.276,59	0,00	0,00	0,00	1.138,30	1.138,29
2/0040002/08285	Hodesweg / Fahrbahn Fläche 2.147,65 m², Oberfläche Sch	01.01.2014	1,0	10,0	3.651,00	0,00	0,00	0,00	1.825,50	1.825,50
2/0040002/08289	Hodesweg (Privat) / Fahrbahn Fläche 1.157,16 m², Oberflä	01.01.2014	1,0	10,0	1.967,17	0,00	0,00	0,00	983,59	983,58
2/0040002/08297	Industriestraße / Fahrbahn Fläche 3.795,45 m², Oberfläche	01.01.2014	1,0	10,0	6.452,26	0,00	0,00	0,00	3.226,13	3.226,13
2/0040002/08310	Kiensalß Marterlweg - L8197 / Fahrbahn Fläche 2.300,05 m	01.01.2014	1,0	10,0	3.910,09	0,00	0,00	0,00	1.955,05	1.955,04
2/0040002/08311	Kiensalß Marterlweg - Nr. 8 / Fahrbahn Fläche 872,54 m², C	01.01.2014	1,0	10,0	1.483,31	0,00	0,00	0,00	741,66	741,65

Ansatz	MVAG	Bezeichnung	Inbetrieb-	RND	ND	Buchwert	Zugänge/	Abgänge/	Wertaufholung+/	Abschreibung	Buchwert
	Konto		nahme			31.12.2021	+ Umbuchungen -	-	Wertminderung-		31.12.2022
	2/0040002/08319	Kleedorf - Ehrenhöbarten / Fahrbahn Fläche 4.230,84 m², C	01.01.2014	1,0	10,0	7.192,43	0,00	0,00	0,00	3.596,22	3.596,21
	2/0040002/08321	Kleedorf 14 - Anderlfabrik / Fahrbahn Fläche 39,04 m², Ob	01.01.2014	1,0	10,0	66,37	0,00	0,00	0,00	33,19	33,18
	2/0040002/08343	Kleedorf Fischerarterl - Nr. 75 / Fahrbahn Fläche 423,79	01.01.2010	0,0	10,0	0,00	0,00	0,00	0,00	0,00	0,00
	2/0040002/08345	Kleedorf Nr. 58 - PWK / Fahrbahn Fläche 1.422,31 m², Ob	01.01.2014	1,0	10,0	2.417,93	0,00	0,00	0,00	1.208,97	1.208,96
	2/0040002/08402	Kottinghörmanns AWA-Weg / Fahrbahn Fläche 970,55 m², O	01.01.2014	1,0	10,0	1.649,94	0,00	0,00	0,00	824,97	824,97
	2/0040002/08405	Kottinghörmanns Begleitweg LB2 / Fahrbahn Fläche 1.322,	01.01.2014	1,0	10,0	2.248,42	0,00	0,00	0,00	1.124,21	1.124,21
	2/0040002/08407	Kottinghörmanns Begleitweg LB2 - Steinbach / Fahrbahn F	01.01.2014	1,0	10,0	913,03	0,00	0,00	0,00	456,52	456,51
	2/0040002/08417	Kottinghörmanns Föhrenlussweg / Fahrbahn Fläche 1.735,;	01.01.2014	1,0	10,0	2.949,89	0,00	0,00	0,00	1.474,95	1.474,94
	2/0040002/08419	Kottinghörmanns Hohlweg / Fahrbahn Fläche 1.722,80 m²,	01.01.2014	1,0	10,0	2.928,75	0,00	0,00	0,00	1.464,38	1.464,37
	2/0040002/08420	Kottinghörmanns Hohlweg / Fahrbahn Fläche 249,85 m², O	01.01.2018	5,0	10,0	1.911,35	0,00	0,00	0,00	318,56	1.592,79
	2/0040002/08424	Kottinghörmanns Lussweg links / Fahrbahn Fläche 1.380,9	01.01.2014	1,0	10,0	2.347,65	0,00	0,00	0,00	1.173,83	1.173,82
	2/0040002/08425	Kottinghörmanns Lussweg rechts / Fahrbahn Fläche 955,9	01.01.2014	1,0	10,0	1.625,17	0,00	0,00	0,00	812,59	812,58
	2/0040002/08426	Kottinghörmanns Mühlweg / Fahrbahn Fläche 1.414,56 m²,	01.01.2014	1,0	10,0	2.404,75	0,00	0,00	0,00	1.202,38	1.202,37
	2/0040002/08432	Kottinghörmanns Sportplatzweg - LB2 / Fahrbahn Fläche 4	01.01.2010	0,0	10,0	0,00	0,00	0,00	0,00	0,00	0,00
	2/0040002/08434	Kottinghörmanns Verlängerung AWA-Weg / Fahrbahn Fläc	01.01.2014	1,0	10,0	751,33	0,00	0,00	0,00	375,67	375,66
	2/0040002/08452	Kurzschwarza Nr. 30 Verlängerung Richtung Schwarzabac	01.01.2014	1,0	10,0	1.427,45	0,00	0,00	0,00	713,73	713,72
	2/0040002/08453	Kurzschwarza Wasserscheide I / Fahrbahn Fläche 1.039,9	01.01.2014	1,0	10,0	1.767,93	0,00	0,00	0,00	883,97	883,96
	2/0040002/08454	Kurzschwarza Wasserscheide II / Fahrbahn Fläche 1.925,0	01.01.2014	1,0	10,0	3.272,63	0,00	0,00	0,00	1.636,32	1.636,31
	2/0040002/08456	Kurzschwarza Weg L8202 - L8206 / Fahrbahn Fläche 2.22	01.01.2014	1,0	10,0	3.783,51	0,00	0,00	0,00	1.891,76	1.891,75
	2/0040002/08457	Kurzschwarza westl. Verlängerung L8202 - Neuhöf vor Br	01.01.2014	1,0	10,0	2.018,00	0,00	0,00	0,00	1.009,00	1.009,00
	2/0040002/08480	Langegg Braunauweg Verlängerung / Fahrbahn Fläche 38	01.01.2014	1,0	10,0	654,63	0,00	0,00	0,00	327,32	327,31
	2/0040002/08483	Langegg Kirchensteig / Fahrbahn Fläche 2.639,83 m², Obe	01.01.2014	1,0	10,0	4.487,71	0,00	0,00	0,00	2.243,86	2.243,85
	2/0040002/08488	Langegg Stichweg Lüßl / Fahrbahn Fläche 629,40 m², Ob	01.01.2014	1,0	10,0	1.069,98	0,00	0,00	0,00	534,99	534,99
	2/0040002/08489	Langegg Waldweg Lüßl / Fahrbahn Fläche 1.543,14 m², O	01.01.2014	1,0	10,0	2.623,34	0,00	0,00	0,00	1.311,67	1.311,67
	2/0040002/08493	Langschwarza - Neuhöf / Fahrbahn Fläche 106,98 m², Obe	01.01.2010	0,0	10,0	0,00	0,00	0,00	0,00	0,00	0,00
	2/0040002/08513	Langschwarza 79 (Ableidinger) - Schlagkreuz / Fahrbahn F	01.01.2014	1,0	10,0	5.137,12	0,00	0,00	0,00	2.568,56	2.568,56
	2/0040002/08518	Langschwarza Hintausweg - Weg Schlagkreuz-Nr.90 / Fah	01.01.2014	1,0	10,0	2.257,26	0,00	0,00	0,00	1.128,63	1.128,63
	2/0040002/08520	Langschwarza Kompostierweg / Fahrbahn Fläche 2.614,40	01.01.2014	1,0	10,0	4.444,47	0,00	0,00	0,00	2.222,24	2.222,23
	2/0040002/08532	Langschwarza Neuhöf (Reiterhof) - LB2 / Fahrbahn Fläche	01.01.2014	1,0	10,0	3.925,65	0,00	0,00	0,00	1.962,83	1.962,82
	2/0040002/08537	Langschwarza Schlagkreuz - Hintausweg / Fahrbahn Fläch	01.01.2014	1,0	10,0	5.677,99	0,00	0,00	0,00	2.839,00	2.838,99
	2/0040002/08539	Langschwarza Schlagkreuz - Naturpark I / Fahrbahn Fläche	01.01.2014	1,0	10,0	2.384,42	0,00	0,00	0,00	1.192,21	1.192,21
	2/0040002/08540	Langschwarza Schlagkreuz - Naturpark II / Fahrbahn Fläch	01.01.2014	1,0	10,0	3.736,35	0,00	0,00	0,00	1.868,18	1.868,17
	2/0040002/08541	Langschwarza Schlagkreuz - Nr. 90 / Fahrbahn Fläche 2.4	01.01.2014	1,0	10,0	4.123,93	0,00	0,00	0,00	2.061,97	2.061,96
	2/0040002/08542	Langschwarza Stichweg Kompostierweg / Fahrbahn Fläche	01.01.2014	1,0	10,0	4.011,91	0,00	0,00	0,00	2.005,96	2.005,95
	2/0040002/08565	Neuhöf - Ehrenhöbarthen / Fahrbahn Fläche 4.400,57 m², C	01.01.2014	1,0	10,0	7.480,97	0,00	0,00	0,00	3.740,49	3.740,48
	2/0040002/08567	Neuhöf - Ehrenhöbarthen Stichweg / Fahrbahn Fläche 473,	01.01.2014	1,0	10,0	804,99	0,00	0,00	0,00	402,50	402,49
	2/0040002/08568	Neuhöf - L8202 / Fahrbahn Fläche 3.929,91 m², Oberfläche	01.01.2014	1,0	10,0	6.680,85	0,00	0,00	0,00	3.340,43	3.340,42
	2/0040002/08573	Neu-Kottinghörmanns 57 Verlängerung Waldweg / Fahrba	01.01.2014	1,0	10,0	3.519,95	0,00	0,00	0,00	1.759,98	1.759,97
	2/0040002/08576	Neu-Kottinghörmanns Teichbergweg Wald / Fahrbahn Fläc	01.01.2014	1,0	10,0	827,95	0,00	0,00	0,00	413,98	413,97



Ansatz MVAG Konto	Bezeichnung	Inbetrieb- nahme	RND	ND	Buchwert 31.12.2021	Zugänge/ + Umbuchungen -	Abgänge/	Wertaufholung+/ Wertminderung-	Abschreibung	Buchwert 31.12.2022
2/0040002/08616	Niederschrems Beerweg - LB41 / Fahrbahn Fläche 248,72	01.01.2014	1,0	10,0	422,83	0,00	0,00	0,00	211,42	211,41
2/0040002/08637	Niederschrems LB2 - Ehrenhöbarten L66 / Fahrbahn Fläche	01.01.2014	1,0	10,0	2.583,53	0,00	0,00	0,00	1.291,77	1.291,76
2/0040002/08639	Niederschrems Mühlweg / Fahrbahn Fläche 3.269,01 m², C	01.01.2014	1,0	10,0	5.557,33	0,00	0,00	0,00	2.778,67	2.778,66
2/0040002/08643	Niederschrems Verlängerung b. Nr. 188 / Fahrbahn Fläche	01.01.2014	1,0	10,0	971,97	0,00	0,00	0,00	485,99	485,98
2/0040002/08679	Pürbach 32 Zufahrt / Fahrbahn Fläche 404,83 m², Oberfläch	01.01.2014	1,0	10,0	688,21	0,00	0,00	0,00	344,11	344,10
2/0040002/08690	Pürbach Begleitweg L66 - L8209 / Fahrbahn Fläche 2.267,2	01.01.2014	1,0	10,0	3.854,37	0,00	0,00	0,00	1.927,19	1.927,18
2/0040002/08691	Pürbach Begleitweg L66 - L8209 (Runderdweg) / Fahrbahn	01.01.2014	1,0	10,0	798,29	0,00	0,00	0,00	399,15	399,14
2/0040002/08692	Pürbach Begleitweg L66 - L8209 (Runderdweg) / Fahrbahn	01.01.2018	5,0	10,0	3.326,22	0,00	0,00	0,00	554,37	2.771,85
2/0040002/08693	Pürbach Breitländerwald / Fahrbahn Fläche 1.237,72 m², O	01.01.2014	1,0	10,0	2.104,13	0,00	0,00	0,00	1.052,07	1.052,06
2/0040002/08696	Pürbach FF - Überlendweg Kurzscharza / Fahrbahn Fläche	01.01.2014	1,0	10,0	2.374,15	0,00	0,00	0,00	1.187,08	1.187,07
2/0040002/08701	Pürbach Kobelweg Stichweg I / Fahrbahn Fläche 338,80 m	01.01.2014	1,0	10,0	575,96	0,00	0,00	0,00	287,98	287,98
2/0040002/08702	Pürbach Kobelweg Stichweg II / Fahrbahn Fläche 486,04 m	01.01.2014	1,0	10,0	826,27	0,00	0,00	0,00	413,14	413,13
2/0040002/08703	Pürbach Kobelweg Stichweg III / Fahrbahn Fläche 494,48 m	01.01.2014	1,0	10,0	840,61	0,00	0,00	0,00	420,31	420,30
2/0040002/08710	Pürbach L66 - Otterteich / Fahrbahn Fläche 2.112,42 m², O	01.01.2014	1,0	10,0	3.591,11	0,00	0,00	0,00	1.795,56	1.795,55
2/0040002/08711	Pürbach L8202 - L8205 / Fahrbahn Fläche 4.925,56 m², O	01.01.2014	1,0	10,0	8.373,45	0,00	0,00	0,00	4.186,73	4.186,72
2/0040002/08712	Pürbach L8202 - Wald b. Reitteich / Fahrbahn Fläche 1.912	01.01.2014	1,0	10,0	3.251,59	0,00	0,00	0,00	1.625,80	1.625,79
2/0040002/08717	Pürbach Mitterhölteichweg / Fahrbahn Fläche 143,54 m², C	01.01.2018	5,0	10,0	1.098,05	0,00	0,00	0,00	183,01	915,04
2/0040002/08718	Pürbach Mitterhölteichweg - L66 / Fahrbahn Fläche 893,72	01.01.2014	1,0	10,0	1.519,33	0,00	0,00	0,00	759,67	759,66
2/0040002/08719	Pürbach Mitterhölteichweg - L8209 / Fahrbahn Fläche 989,	01.01.2014	1,0	10,0	1.681,64	0,00	0,00	0,00	840,82	840,82
2/0040002/08720	Pürbach Reitteichweg / Fahrbahn Fläche 1.612,83 m², Obe	01.01.2014	1,0	10,0	2.741,81	0,00	0,00	0,00	1.370,91	1.370,90
2/0040002/08721	Pürbach Reitteichweg Stichweg / Fahrbahn Fläche 399,20	01.01.2014	1,0	10,0	678,64	0,00	0,00	0,00	339,32	339,32
2/0040002/08722	Pürbach Stichweg L8202 östlich / Fahrbahn Fläche 966,00	01.01.2014	1,0	10,0	1.642,20	0,00	0,00	0,00	821,10	821,10
2/0040002/08723	Pürbach unterer Kobelweg / Fahrbahn Fläche 4.049,48 m²,	01.01.2014	1,0	10,0	6.884,11	0,00	0,00	0,00	3.442,06	3.442,05
2/0040002/08727	Rundweg zwischen Gebharts und Langscharza / Fahrbahn	01.01.2010	0,0	10,0	0,00	0,00	0,00	0,00	0,00	0,00
2/0040002/08735	Schrems - Langscharza Begleitweg LB2 südlich / Fahrbahn	01.01.2014	1,0	10,0	1.632,81	0,00	0,00	0,00	816,41	816,40
2/0040002/08736	Schrems Begleitweg B2 zw. Zwickl u. WP / Fahrbahn Fläche	01.01.2014	1,0	10,0	672,43	0,00	0,00	0,00	336,22	336,21
2/0040002/08738	Schrems Langenfurtweg / Fahrbahn Fläche 1.151,32 m², O	01.01.2014	1,0	10,0	1.957,24	0,00	0,00	0,00	978,62	978,62
2/0040002/08739	Schrems LB2 - Breitengasse / Fahrbahn Fläche 179,54 m²,	01.01.2014	1,0	10,0	305,21	0,00	0,00	0,00	152,61	152,60
2/0040002/08740	Schrems LB2 - Breitengasse / Fahrbahn Fläche 334,90 m²,	01.01.2010	0,0	10,0	0,00	0,00	0,00	0,00	0,00	0,00
2/0040002/08741	Schrems LB2 - Ehrenhöbarten L66 / Fahrbahn Fläche 707,	01.01.2014	1,0	10,0	1.201,91	0,00	0,00	0,00	600,96	600,95
2/0040002/08744	Schrems Radebeulewerk / Fahrbahn Fläche 807,73 m², Ob	01.01.2016	3,0	10,0	3.661,70	0,00	0,00	0,00	915,43	2.746,27
2/0040002/08748	Schrems Torfstich / Fahrbahn Fläche 2.841,30 m², Oberfläch	01.01.2014	1,0	10,0	4.830,21	0,00	0,00	0,00	2.415,11	2.415,10
2/0040002/08760	Stichweg b. Hohlweg Kottinghörmanns / Fahrbahn Fläche €	01.01.2014	1,0	10,0	1.173,73	0,00	0,00	0,00	586,87	586,86
2/0040002/08765	Überlendweg Kurzscharza / Fahrbahn Fläche 4.310,19 m	01.01.2014	1,0	10,0	7.327,32	0,00	0,00	0,00	3.663,66	3.663,66
2/0040002/08771	Verbindung Herrenteichweg-Moorbadstraße / Fahrbahn Fläche	01.01.2014	1,0	10,0	1.757,40	0,00	0,00	0,00	878,70	878,70
2/0040002/08775	Vereinsbergweg / Fahrbahn Fläche 1.203,01 m², Oberfläch	01.01.2014	1,0	10,0	2.045,11	0,00	0,00	0,00	1.022,56	1.022,55
2/0040002/08776	Verlängerung Überlendweg Kurzscharza Richtung Pürbach	01.01.2014	1,0	10,0	3.093,25	0,00	0,00	0,00	1.546,63	1.546,62
2/0040002/08781	Waldschenke / Fahrbahn Fläche 582,89 m², Oberfläche Sci	01.01.2014	1,0	10,0	990,91	0,00	0,00	0,00	495,46	495,45
2/0040002/08784	Weg Gärtnereistraße-Wirtschaftspark / Fahrbahn Fläche 1.	01.01.2014	1,0	10,0	2.556,56	0,00	0,00	0,00	1.278,28	1.278,28

Ansatz MVAG Konto	Bezeichnung	Inbetrieb- nahme	RND	ND	Buchwert 31.12.2021	Zugänge/ + Umbuchungen -	Abgänge/ -	Wertaufholung+/ Wertminderung-	Abschreibung	Buchwert 31.12.2022
2/0040002/08785	Weg Langegg von B30 / Fahrbahn Fläche 1.673,90 m², Oberfl.	01.01.2014	1,0	10,0	2.845,62	0,00	0,00	0,00	1.422,81	1.422,81
2/0040002/08786	Weg Obere Moorbadstraße - Naturpark / Fahrbahn Fläche	01.01.2014	1,0	10,0	117,99	0,00	0,00	0,00	59,00	58,99
2/0040002/08787	Weg UWR - Naturpark / Fahrbahn Fläche 281,83 m², Oberfl.	01.01.2014	1,0	10,0	479,11	0,00	0,00	0,00	239,56	239,55
2/0040002/08788	Weg zu Brunnen Kottinhörmanns / Fahrbahn Fläche 1.416	01.01.2014	1,0	10,0	2.407,71	0,00	0,00	0,00	1.203,86	1.203,85
2/0040002/08799	Zufahrt MSC v. B41 / Fahrbahn Fläche 268,38 m², Oberfl.	01.01.2010	0,0	10,0	0,00	0,00	0,00	0,00	0,00	0,00
2/0040002/08802	Zufahrt Parkplatz Hundclub / Fahrbahn Fläche 129,11 m², O	01.01.2014	1,0	10,0	219,49	0,00	0,00	0,00	109,75	109,74
2/0040002/08810	Kottinhörmanns Hohlweg / Fahrbahn Fläche 723,32 m², O	01.01.2018	5,0	10,0	5.533,40	0,00	0,00	0,00	922,23	4.611,17
2/0040002/08811	Güterwegearbeiten 2. HJ 2020	05.11.2020	7,5	10,0	38.182,38	0,00	0,00	0,00	4.492,04	33.690,34
2/0040002/08814	Güterwegearbeiten 1. HJ 2021	30.06.2021	8,0	10,0	16.406,25	0,00	0,00	0,00	1.822,92	14.583,33
2/0040002/08815	Güterwegearbeiten 2. HJ 2021	29.09.2021	8,5	10,0	19.120,81	0,00	0,00	0,00	2.012,72	17.108,09
2/0040002/08817	Güterwegearbeiten 1. HJ 2022	17.05.2022	9,0	10,0	0,00	17.941,13	0,00	0,00	1.794,11	16.147,02
2/0040002/08818	Güterwegearbeiten 2. HJ 2022	27.10.2022	9,5	10,0	0,00	6.664,49	0,00	0,00	333,22	6.331,27
<b>1311</b>	<b>Investitionszuschüsse von Trägern öffentlichen Rechts</b>				<b>-18.921,09</b>	<b>0,00</b>	<b>5.950,00</b>	<b>0,00</b>	<b>-2.445,28</b>	<b>-22.425,81</b>
2/0040002/08812	Transferzahlung Land Güterwege 2020	11.12.2020	7,5	10,0	-5.652,50	0,00	0,00	0,00	-665,00	-4.987,50
2/0040002/08813	Transferzahlungen Bund Güterwege 2020	03.09.2020	7,5	10,0	-6.951,09	0,00	0,00	0,00	-817,78	-6.133,31
2/0040002/08816	Transferzahlung Land Güterwege 2021	10.11.2021	8,5	10,0	-6.317,50	0,00	0,00	0,00	-665,00	-5.652,50
2/0040002/08819	Transferzahlung Land Güterwege 2022	21.11.2022	9,5	10,0	0,00	0,00	5.950,00	0,00	-297,50	-5.652,50
<b>770000</b>	<b>Einrichtung zur Förderung des Fremdenverkehrs</b>				<b>472,25</b>	<b>0,00</b>	<b>0,00</b>	<b>0,00</b>	<b>72,67</b>	<b>399,58</b>
<b>1021</b>	<b>Grundstücke, Grundstückseinrichtungen und Infrastruktur</b>				<b>472,25</b>	<b>0,00</b>	<b>0,00</b>	<b>0,00</b>	<b>72,67</b>	<b>399,58</b>
4/0040012/02252	Tafeln f. Laufstrecke	19.09.2016	8,5	15,0	345,04	0,00	0,00	0,00	36,32	308,72
4/0040012/02253	Schilder f. Wanderwege	14.07.2010	2,5	15,0	127,21	0,00	0,00	0,00	36,35	90,86
4/0040012/02256	Kunststoffschilder-Wanderwege	30.05.2006	0,0	15,0	0,00	0,00	0,00	0,00	0,00	0,00
<b>814000</b>	<b>Straßenreinigung</b>				<b>21.630,00</b>	<b>0,00</b>	<b>0,00</b>	<b>0,00</b>	<b>10.815,00</b>	<b>10.815,00</b>
<b>1025</b>	<b>Technische Anlagen, Fahrzeuge und Maschinen</b>				<b>21.630,00</b>	<b>0,00</b>	<b>0,00</b>	<b>0,00</b>	<b>10.815,00</b>	<b>10.815,00</b>
4/0220002/01905	Kehrmaschine Type 247 GD-394 CI F19	28.05.2014	1,0	10,0	21.630,00	0,00	0,00	0,00	10.815,00	10.815,00
<b>815000</b>	<b>Park- und Gartenanlagen, Kinderspielplätze</b>				<b>36.753,30</b>	<b>11.956,14</b>	<b>0,00</b>	<b>0,00</b>	<b>7.149,58</b>	<b>41.559,86</b>
<b>1021</b>	<b>Grundstücke, Grundstückseinrichtungen und Infrastruktur</b>				<b>27.249,39</b>	<b>7.461,14</b>	<b>0,00</b>	<b>0,00</b>	<b>5.130,44</b>	<b>29.580,09</b>
2/0290003/02521	Kinderspielplatz Langegg	05.05.2009	0,0	10,0	0,00	0,00	0,00	0,00	0,00	0,00
4/0040008/01757	Zaun Spielplatz Langschwarza	17.09.2013	10,5	20,0	808,14	0,00	0,00	0,00	70,27	737,87
4/0040013/01726	Wasserspielanlage	28.12.2021	31,5	33,0	6.525,63	0,00	0,00	0,00	200,79	6.324,84
4/0290001/01765	Versenkregner für Sportplatz+SwingJoint	30.12.2017	2,5	8,0	875,70	0,00	0,00	0,00	250,20	625,50
4/0290003/01741	Ballfanganlage-Berggasse	05.09.2003	0,0	10,0	0,00	0,00	0,00	0,00	0,00	0,00
4/0290003/01742	Komplettsystem-Spielplatz	11.08.2003	0,0	10,0	0,00	0,00	0,00	0,00	0,00	0,00
4/0290003/01745	Krake Spielplatz Kleedorf	16.08.2006	0,0	10,0	0,00	0,00	0,00	0,00	0,00	0,00
4/0290003/01747	Schaukel Spielplatz Niederschrems	15.09.2008	0,0	10,0	0,00	0,00	0,00	0,00	0,00	0,00

Ansatz MVAG Konto	Bezeichnung	Inbetrieb- nahme	RND	ND	Buchwert 31.12.2021	Zugänge/ + Umbuchungen -	Abgänge/ -	Wertaufholung+/ Wertminderung-	Abschreibung	Buchwert 31.12.2022
4/0290003/01749	Tore-Langegg	31.08.2009	0,0	10,0	0,00	0,00	0,00	0,00	0,00	0,00
4/0290003/01752	Ankauf Nestschaukel am Grünen Weg	22.12.2011	0,0	10,0	0,00	0,00	0,00	0,00	0,00	0,00
4/0290003/01753	Tore mit Netz für ASV	06.06.2011	0,0	10,0	0,00	0,00	0,00	0,00	0,00	0,00
4/0290003/01754	Nestschaukeln, Berggasse, Pürchbach, Gebharts	14.07.2011	0,0	10,0	0,00	0,00	0,00	0,00	0,00	0,00
4/0290003/01755	Tor-Sets für Spielplatz Langegg und Grüner Weg	28.02.2012	0,0	10,0	0,00	0,00	0,00	0,00	0,00	0,00
4/0290003/01756	Schaukel-Brett Spielplatz Eugenia	15.05.2012	0,0	10,0	0,00	0,00	0,00	0,00	0,00	0,00
4/0290003/01758	Ballfanganlage+Netz für Sportplatz Gebharts	30.07.2014	1,5	10,0	530,05	0,00	0,00	0,00	212,02	318,03
4/0290003/01759	Tornetz Spielplatz Kleedorf	24.07.2015	2,5	10,0	157,41	0,00	0,00	0,00	44,97	112,44
4/0290003/01760	Rutsche Spielplatz Kottlinghörmanns	09.07.2015	2,5	10,0	174,93	0,00	0,00	0,00	49,98	124,95
4/0290003/01763	Balanciergeräte Motorikpark UWR	21.12.2016	3,5	10,0	1.882,44	0,00	0,00	0,00	418,32	1.464,12
4/0290003/01764	Stahl Seilbahn Spielplatz Kottlinghörmanns	27.04.2016	3,0	10,0	1.195,86	0,00	0,00	0,00	298,97	896,89
4/0290003/01769	Mini Trainingstor Spielplatz Berggasse	17.10.2018	5,5	10,0	394,56	0,00	0,00	0,00	60,70	333,86
4/0290003/01770	Federwippenoberteil für Langegg	12.04.2018	5,0	10,0	666,00	0,00	0,00	0,00	111,00	555,00
4/0290003/01771	Fußballtor Trainingsplatz Stadtpark	05.07.2018	5,5	10,0	822,35	0,00	0,00	0,00	126,52	695,83
4/0290003/01772	Fußballtor Sportplatz Pürbach	10.09.2018	5,5	10,0	1.245,54	0,00	0,00	0,00	191,62	1.053,92
4/0290003/01869	Spielgeräte Spielplätze Pürbach, Eugenia, Niederschrems, J	24.05.2016	3,0	10,0	4.067,76	0,00	0,00	0,00	1.016,94	3.050,82
4/0290003/02267	Spielgeräte für Spielplätze	11.06.2015	2,0	10,0	781,02	0,00	0,00	0,00	260,34	520,68
4/0290003/02268	Bodenanker für Spielplätze	11.05.2015	2,0	10,0	318,91	0,00	0,00	0,00	106,30	212,61
4/0290003/02269	Spielgeräte	08.05.2015	2,0	10,0	2.156,80	0,00	0,00	0,00	718,93	1.437,87
4/0290003/02590	Kletterturm Spielplatz UWR	24.07.2019	6,5	10,0	4.646,29	0,00	0,00	0,00	619,51	4.026,78
4/0290003/02591	Federwippe u. Kletterpyramide inkl. Fallschutz u. Montage	12.10.2022	9,5	10,0	0,00	7.461,14	0,00	0,00	373,06	7.088,08
<b>1025</b>	<b>Technische Anlagen, Fahrzeuge und Maschinen</b>				<b>9.737,76</b>	<b>4.495,00</b>	<b>0,00</b>	<b>0,00</b>	<b>2.292,11</b>	<b>11.940,65</b>
4/0240001/01744	Rasenmäher M6	15.07.2005	0,0	10,0	0,00	0,00	0,00	0,00	0,00	0,00
4/0240001/01748	2 Rasenmäher M5+M13	14.05.2008	0,0	10,0	0,00	0,00	0,00	0,00	0,00	0,00
4/0240001/01761	John Deere Rasenmäher M3	13.07.2016	3,5	10,0	850,50	0,00	0,00	0,00	189,00	661,50
4/0240001/01767	John Deere Rasenmäher M1	25.08.2017	4,5	10,0	1.094,50	0,00	0,00	0,00	199,00	895,50
4/0240001/02461	Profirasenmäher John Deere M4	29.04.2019	6,0	10,0	1.608,60	0,00	0,00	0,00	229,80	1.378,80
4/0240001/02570	Rasenmäher f. Grünanlagen M2	26.06.2015	2,0	10,0	597,00	0,00	0,00	0,00	199,00	398,00
4/0240001/02599	Rasenmäher Sabo M13	05.05.2022	9,0	10,0	0,00	1.999,00	0,00	0,00	199,90	1.799,10
4/0240001/02601	Rasenmäher Sabo M..	01.03.2023	10,0	10,0	0,00	2.496,00	0,00	0,00	0,00	2.496,00
4/0290001/01743	Motorsense	03.08.2004	0,0	8,0	0,00	0,00	0,00	0,00	0,00	0,00
4/0290001/01750	Motorsense	01.07.2009	0,0	8,0	0,00	0,00	0,00	0,00	0,00	0,00
4/0290001/01751	Heckenschere G8	17.08.2009	0,0	8,0	0,00	0,00	0,00	0,00	0,00	0,00
4/0290001/01762	Stihl Motorsense inkl. Supercut f.Grünanlagen T2	13.07.2016	1,5	8,0	196,88	0,00	0,00	0,00	78,75	118,13
4/0290001/01766	Akku-Heckenschere+Akkumotorsensen+Akku+Zubehör G9	29.05.2017	2,0	8,0	1.734,76	0,00	0,00	0,00	578,25	1.156,51
4/0290001/02582	2 Stihl Motorsensen	30.04.2012	0,0	8,0	0,00	0,00	0,00	0,00	0,00	0,00
4/0290001/02588	Heckenschere inkl. Akku und Ladegerät Stihl	28.08.2019	4,5	8,0	604,52	0,00	0,00	0,00	109,91	494,61
4/0290001/02590	Thermolanze zur Unkrautbekämpfung	25.05.2020	5,0	8,0	3.051,00	0,00	0,00	0,00	508,50	2.542,50

Ansatz MVAG Konto	Bezeichnung	Inbetrieb- nahme	RND	ND	Buchwert 31.12.2021	Zugänge/ + Umbuchungen -	Abgänge/ -	Wertaufholung+/ Wertminderung-	Abschreibung	Buchwert 31.12.2022
<b>1026</b>	<b>Amts-, Betriebs- und Geschäftsausstattung</b>				<b>1.364,13</b>	<b>0,00</b>	<b>0,00</b>	<b>0,00</b>	<b>248,02</b>	<b>1.116,11</b>
4/0110002/01768	Sonnensegel für Spielplatz Langegg	24.08.2017	4,5	10,0	1.364,13	0,00	0,00	0,00	248,02	1.116,11
<b>1313</b>	<b>Investitionszuschüsse von übrigen</b>				<b>-1.597,98</b>	<b>0,00</b>	<b>0,00</b>	<b>0,00</b>	<b>-520,99</b>	<b>-1.076,99</b>
2/0290003/02701	Kinderspielplatz Langegg	07.09.2009	0,0	10,0	0,00	0,00	0,00	0,00	0,00	0,00
2/0290003/02702	Transferzahlung Spielplatz Dorferneuerung KH	30.06.2015	2,0	10,0	-1.457,98	0,00	0,00	0,00	-485,99	-971,99
2/0290003/02703	Transferzahlung Spielplatz Dorferneuerung KH	24.05.2016	3,0	10,0	-140,00	0,00	0,00	0,00	-35,00	-105,00
2/0290003/02704	Transferzahlung Langegg	19.01.2009	0,0	10,0	0,00	0,00	0,00	0,00	0,00	0,00
<b>816000</b>	<b>Öffentliche Beleuchtung und öffentliche Uhren</b>				<b>283.519,87</b>	<b>71.085,13</b>	<b>0,00</b>	<b>0,00</b>	<b>35.904,47</b>	<b>318.700,53</b>
<b>1021</b>	<b>Grundstücke, Grundstückseinrichtungen und Infrastruktur</b>				<b>280.922,47</b>	<b>71.085,13</b>	<b>0,00</b>	<b>0,00</b>	<b>35.504,87</b>	<b>316.502,73</b>
2/0040012/01779	LED Beleuchtung Stadtpark	18.10.2017	9,5	15,0	7.104,72	0,00	0,00	0,00	676,64	6.428,08
2/0040012/01792	LED Beleuchtung Eugenia und Heidenreichsteiner Straße	30.05.2018	10,0	15,0	5.859,92	0,00	0,00	0,00	532,72	5.327,20
2/0040012/01798	LED Beleuchtung, Arbeitergasse unnd Pürbach	17.11.2014	6,5	15,0	2.287,31	0,00	0,00	0,00	304,97	1.982,34
2/0040012/01880	LED Beleuchtung, Erweiterung Gebharts	27.11.2013	5,5	15,0	345,07	0,00	0,00	0,00	53,09	291,98
2/0040012/01884	LED Beleuchtung NeuNiederschrems	30.09.2013	5,5	15,0	498,73	0,00	0,00	0,00	76,73	422,00
2/0040012/01885	LED Beleuchtung, Pürbach FF-Haus neu	28.08.2013	5,5	15,0	175,63	0,00	0,00	0,00	27,02	148,61
2/0040012/01887	LED Beleuchtung, Erweiterung Langschwarza	09.01.2013	5,0	15,0	551,64	0,00	0,00	0,00	91,94	459,70
2/0040012/01889	LED Beleuchtung, Verkabelung Zwiemannsbusch	03.09.2012	4,5	15,0	1.061,98	0,00	0,00	0,00	193,09	868,89
2/0040012/01891	LED Beleuchtung Wohnpark	30.11.2012	4,5	15,0	330,00	0,00	0,00	0,00	60,00	270,00
2/0040012/01892	LED Beleuchtung, Kiensass/Neu	11.01.2012	4,0	15,0	592,14	0,00	0,00	0,00	118,43	473,71
2/0040012/01893	LED Beleuchtung, Langschwarza	01.11.2012	4,5	15,0	916,18	0,00	0,00	0,00	166,58	749,60
2/0040012/01894	LED Beleuchtung, Erweiterung Neu Niederschrems	05.07.2011	3,5	15,0	1.794,35	0,00	0,00	0,00	398,74	1.395,61
2/0040012/01895	LED Beleuchtung, Kiensaß	11.10.2011	3,5	15,0	906,97	0,00	0,00	0,00	201,55	705,42
2/0040012/01899	LED Beleuchtung, Kiensaß	09.05.2011	3,0	15,0	4.547,52	0,00	0,00	0,00	1.136,88	3.410,64
2/0040012/01903	LED Beleuchtung, Langegg, Pürbach, LS, NS	25.01.2013	5,0	15,0	1.433,77	0,00	0,00	0,00	238,96	1.194,81
2/0040012/01971	LED Beleuchtung, Kirchenplatz	30.11.2012	4,5	15,0	563,05	0,00	0,00	0,00	102,37	460,68
4/0040012/01777	LED Beleuchtung, 72 LED Lampen+Zubehör/LS,Gazeile,G	02.05.2018	10,0	15,0	26.932,62	0,00	0,00	0,00	2.448,42	24.484,20
4/0040012/01778	LED Beleuchtung, 30 LED Lampen Stadtpark+20 LED Frie	06.10.2017	9,5	15,0	20.562,12	0,00	0,00	0,00	1.958,30	18.603,82
4/0040012/01780	LED Beleuchtung, 70 LED Lampen Budw.Str.+ Bahnstraße	05.04.2016	8,0	15,0	26.976,73	0,00	0,00	0,00	2.997,41	23.979,32
4/0040012/01781	LED Beleuchtung, 70 LED-Lampen+Masten, H´steiner Stra	19.05.2015	7,0	15,0	23.432,21	0,00	0,00	0,00	2.929,03	20.503,18
4/0040012/01783	LED Beleuchtung, Masten, 4 LED Lampen und sonst. Mate	03.04.2018	10,0	15,0	3.337,13	0,00	0,00	0,00	303,38	3.033,75
4/0040012/01795	LED Beleuchtung, 2 LED Straßenlampen Parkweg+Pürbac	01.10.2015	7,5	15,0	972,91	0,00	0,00	0,00	114,46	858,45
4/0040012/01799	LED Beleuchtung, LED 1x Kottlinghörmanns Richtung N´N´	27.01.2014	6,0	15,0	205,42	0,00	0,00	0,00	29,35	176,07
4/0040012/01858	LED Beleuchtung, 2x LED Kirchenplatz	29.10.2012	4,5	15,0	566,80	0,00	0,00	0,00	103,05	463,75
4/0040012/01859	LED Beleuchtung, 3 LED Lampen inkl. Zubehör für Lager?	08.02.2013	5,0	15,0	2.008,36	0,00	0,00	0,00	334,73	1.673,63
4/0040012/01860	LED Beleuchtung, 2 LED Lampen inkl. Zubehör für Lager?	12.11.2012	4,5	15,0	558,26	0,00	0,00	0,00	101,50	456,76
4/0040012/01863	LED Beleuchtung, 2x LED Lampen inkl. Zubehör für Lager?	11.09.2014	6,5	15,0	1.213,59	0,00	0,00	0,00	161,81	1.051,78
4/0040012/01864	LED Beleuchtung, 50 LED-Lampen inkl. Zubehör Bahnstraf	06.06.2014	6,0	15,0	14.777,43	0,00	0,00	0,00	2.111,06	12.666,37

Ansatz MVAG Konto	Bezeichnung	Inbetrieb- nahme	RND	ND	Buchwert 31.12.2021	Zugänge/ + Umbuchungen -	Abgänge/ -	Wertaufholung+/ Wertminderung-	Abschreibung	Buchwert 31.12.2022
4/0040012/01865	LED Beleuchtung, 2 LED Lampen inkl. Zubehör, Straßenbe	09.12.2014	6,5	15,0	1.170,18	0,00	0,00	0,00	156,02	1.014,16
4/0040012/01881	LED Beleuchtung, 5 LED Lampen inkl. Zubehör Straßenbel	25.09.2012	4,5	15,0	2.933,48	0,00	0,00	0,00	533,36	2.400,12
4/0040012/01882	LED Beleuchtung, 10 LED-Lampen SL10mini inkl. Zubehör	25.10.2012	4,5	15,0	2.125,46	0,00	0,00	0,00	386,45	1.739,01
4/0040012/01883	LED Beleuchtung, 39 LED Lampen inkl. Zubehör, Straßenb	05.09.2011	3,5	15,0	7.015,88	0,00	0,00	0,00	1.559,08	5.456,80
4/0040012/01897	LED Beleuchtung, 1 Lampe LED Str.Bel. NeuN`Schrems	07.12.2011	3,5	15,0	264,62	0,00	0,00	0,00	58,80	205,82
4/0040012/01901	LED Beleuchtung, N`Niederschrems Masten+Ausleger (zu	11.10.2011	3,5	15,0	3.604,48	0,00	0,00	0,00	801,00	2.803,48
4/0040012/01902	LED Beleuchtung, Masten+Ausleger f.Kiensafß	10.06.2011	3,0	15,0	1.867,90	0,00	0,00	0,00	466,98	1.400,92
4/0040012/02462	LED Beleuchtung, 76 LED Lampen inkl. Zubehör Langegg	18.01.2019	11,0	15,0	32.582,54	0,00	0,00	0,00	2.715,21	29.867,33
4/0040012/02519	LED Beleuchtung, inkl. Zubehör 28x Heumühlweg	20.08.2018	10,5	15,0	16.857,79	0,00	0,00	0,00	1.465,89	15.391,90
4/0040012/02576	LED Beleuchtung, 4 LED Lampen inkl. Masten u.Zubehör	03.04.2018	10,0	15,0	3.337,13	0,00	0,00	0,00	303,38	3.033,75
4/0040012/02579	LED Beleuchtung, 3 LED Lampen	28.10.2014	6,5	15,0	575,12	0,00	0,00	0,00	76,68	498,44
4/0040012/02597	LED Beleuchtung, 1 Stk. Solarleuchte (SUNLUX-C100) f. L	14.11.2019	11,5	15,0	2.385,00	0,00	0,00	0,00	190,80	2.194,20
4/0040012/02598	Straßenbeleuchtung Schrems - Sanierungen u. Erweiterunç	27.01.2021	15,0	15,0	0,00	0,00	0,00	0,00	0,00	0,00
5/0040012/02077	LED Beleuchtung, Umstellung auf LED 2020	30.04.2020	12,0	15,0	50.269,34	0,00	0,00	0,00	3.866,87	46.402,47
5/0040012/02078	LED Beleuchtung - Straßenbeleuchtung 1. HJ 2021	22.03.2021	15,0	15,0	0,00	0,00	0,00	0,00	0,00	0,00
5/0040012/02079	LED-Beleuchtung - Straßenbeleuchtung 2. HJ 2021	30.07.2021	13,5	15,0	5.420,99	0,00	0,00	0,00	373,86	5.047,13
5/0040012/02080	LED-Beleuchtung - Straßenbeleuchtung 1. HJ 2022	11.04.2022	14,0	15,0	0,00	66.263,03	0,00	0,00	4.417,54	61.845,49
5/0040012/02081	LED-Beleuchtung - Straßenbeleuchtung 2. HJ 2022	12.07.2022	14,5	15,0	0,00	4.822,10	0,00	0,00	160,74	4.661,36
<b>1026</b>	<b>Amts-, Betriebs- und Geschäftsausstattung</b>				<b>2.597,40</b>	<b>0,00</b>	<b>0,00</b>	<b>0,00</b>	<b>399,60</b>	<b>2.197,80</b>
4/0290001/02591	Digitales Rohr- und Kabelortungsset	28.07.2020	5,5	8,0	2.597,40	0,00	0,00	0,00	399,60	2.197,80
<b>817000 Friedhöfe</b>					<b>193.848,87</b>	<b>73.700,55</b>	<b>0,00</b>	<b>0,00</b>	<b>12.692,12</b>	<b>254.857,30</b>
<b>1021</b>	<b>Grundstücke, Grundstückseinrichtungen und Infrastruktur</b>				<b>73.660,00</b>	<b>0,00</b>	<b>0,00</b>	<b>0,00</b>	<b>0,00</b>	<b>73.660,00</b>
1/0020001/00837	Grundstück Nr. 440/2, KG-Nr. 07226, Bauflächen Gebäude	01.01.1900			1.000,00	0,00	0,00	0,00	0,00	1.000,00
1/0020001/00839	Grundstück Nr. 441/2, KG-Nr. 07226, Bauflächen, Berggas:	01.01.1900			9.450,00	0,00	0,00	0,00	0,00	9.450,00
1/0020002/00831	Grundstück Nr. 391/6, KG-Nr. 07226, Sonstige Friedhöfe, 2	01.01.1900			11.245,00	0,00	0,00	0,00	0,00	11.245,00
1/0020002/00836	Grundstück Nr. 440/1, KG-Nr. 07226, Sonstige Friedhöfe, 7	01.01.1900			38.580,00	0,00	0,00	0,00	0,00	38.580,00
1/0020002/00842	Grundstück Nr. 449/2, KG-Nr. 07226, Sonstige Friedhöfe, 2	01.01.1900			13.385,00	0,00	0,00	0,00	0,00	13.385,00
<b>1022</b>	<b>Gebäude und Bauten</b>				<b>68.943,95</b>	<b>0,00</b>	<b>0,00</b>	<b>0,00</b>	<b>2.949,05</b>	<b>65.994,90</b>
2/0060001/00136	Generalsanierung Leichenhalle Schrems 2013	09.10.2013	40,5	50,0	522,28	0,00	0,00	0,00	12,59	509,69
2/0060001/00137	Generalsanierung Leichenhalle Schrems 2013	13.08.2013	40,5	50,0	2.020,02	0,00	0,00	0,00	48,68	1.971,34
2/0060001/00138	Generalsanierung Leichenhalle Schrems 2013	17.09.2013	40,5	50,0	716,29	0,00	0,00	0,00	17,26	699,03
2/0060001/00139	Generalsanierung Leichenhalle Schrems 2014	29.04.2014	41,0	50,0	2.938,61	0,00	0,00	0,00	69,97	2.868,64
2/0060001/00140	Generalsanierung Leichenhalle Schrems 2014	22.05.2014	41,0	50,0	5.824,59	0,00	0,00	0,00	138,68	5.685,91
2/0060001/00141	Generalsanierung Leichenhalle Schrems 2015	11.11.2015	42,5	50,0	7.201,86	0,00	0,00	0,00	165,56	7.036,30
2/0060001/00142	Generalsanierung Leichenhalle Schrems 2016	22.11.2016	43,5	50,0	1.189,85	0,00	0,00	0,00	26,74	1.163,11
2/0060001/00061	Generalsanierung Leichenhalle Schrems 2013	22.07.2013	40,5	50,0	918,98	0,00	0,00	0,00	22,14	896,84
2/0060001/00063	Generalsanierung Leichenhalle Schrems 2013	19.06.2013	40,0	50,0	3.453,83	0,00	0,00	0,00	84,24	3.369,59

Ansatz MVAG Konto	Bezeichnung	Inbetrieb- nahme	RND	ND	Buchwert 31.12.2021	Zugänge/ + Umbuchungen	Abgänge/ -	Wertaufholung+/ Wertminderung-	Abschreibung	Buchwert 31.12.2022
2/0060001/00064	Generalsanierung Leichenhalle Schrems 2013	08.07.2013	40,5	50,0	3.625,29	0,00	0,00	0,00	87,36	3.537,93
2/0060001/00065	Generalsanierung Leichenhalle Schrems 2013	11.07.2013	40,5	50,0	1.793,13	0,00	0,00	0,00	43,21	1.749,92
2/0060001/00066	Generalsanierung Leichenhalle Schrems 2013	06.11.2013	40,5	50,0	3.056,99	0,00	0,00	0,00	73,66	2.983,33
2/0060001/00067	Generalsanierung Leichenhalle Schrems 2013	19.12.2013	40,5	50,0	1.527,45	0,00	0,00	0,00	36,81	1.490,64
2/0060001/00068	Generalsanierung Leichenhalle Schrems 2013	30.12.2013	40,5	50,0	4.099,79	0,00	0,00	0,00	98,79	4.001,00
2/0060001/00069	Generalsanierung Leichenhalle Schrems 2014	26.06.2014	41,0	50,0	1.094,06	0,00	0,00	0,00	26,05	1.068,01
2/0060001/00079	Friedhofsgebäude Langscharza Grundstücksnummer	01.01.1963	0,0	50,0	0,00	0,00	0,00	0,00	0,00	0,00
2/0120001/00001	Wärmepumpe - Leichenhalle Schrems	15.12.2021	13,5	15,0	28.960,93	0,00	0,00	0,00	1.997,31	26.963,62
<b>1024</b>	<b>Sonderanlagen</b>				<b>49.867,16</b>	<b>0,00</b>	<b>0,00</b>	<b>0,00</b>	<b>1.809,96</b>	<b>48.057,20</b>
2/0060001/00062	Generalsanierung Leichenhalle Schrems 2013	09.04.2013	40,0	50,0	1.855,19	0,00	0,00	0,00	45,25	1.809,94
2/0070003/01819	Urnenwand Erweiterung Friedhof Schrems	29.04.2014	24,0	33,0	20.196,69	0,00	0,00	0,00	807,87	19.388,82
2/0070003/01825	Urnenwand Erweiterung Friedhof Schrems	30.10.2017	27,5	33,0	22.088,01	0,00	0,00	0,00	775,02	21.312,99
2/0070003/02701	Errichtung Urnenstelenplatz Friedhof Schrems	12.11.2020	30,5	33,0	5.727,27	0,00	0,00	0,00	181,82	5.545,45
<b>1025</b>	<b>Technische Anlagen, Fahrzeuge und Maschinen</b>				<b>1.615,50</b>	<b>72.328,70</b>	<b>0,00</b>	<b>0,00</b>	<b>7.502,12</b>	<b>66.442,08</b>
4/0220001/00002	Friedhofsbugger	03.01.2022	9,0	10,0	0,00	72.328,70	0,00	0,00	7.232,87	65.095,83
4/0290001/02589	Hydr. Aufbrechhammer LH11 Atlas + 3 Spitzmeißel	28.02.2020	5,0	8,0	1.615,50	0,00	0,00	0,00	269,25	1.346,25
<b>1026</b>	<b>Amts-, Betriebs- und Geschäftsausstattung</b>				<b>11.925,86</b>	<b>1.371,85</b>	<b>0,00</b>	<b>0,00</b>	<b>1.269,86</b>	<b>12.027,85</b>
2/0110002/01820	Schaukasten für Leichenhalle	17.02.2014	1,0	10,0	99,25	0,00	0,00	0,00	49,63	49,62
2/0110002/01830	Schaukasten für Friedhof	06.07.2022	9,5	10,0	0,00	1.371,85	0,00	0,00	68,59	1.303,26
4/0070003/01828	Kälteanlage für Leichenhalle Schrems	13.06.2018	28,0	33,0	6.633,03	0,00	0,00	0,00	228,73	6.404,30
4/0120002/01829	Gasbrenngerät Leichenhalle	09.10.2018	5,5	10,0	4.262,63	0,00	0,00	0,00	655,79	3.606,84
4/0220002/01826	Kehrmaschine f. Friedhof G17	17.01.2017	4,0	10,0	323,99	0,00	0,00	0,00	64,80	259,19
4/0330001/01787	Lautsprecherbox für Leichenhalle	07.06.2011	0,0	5,0	0,00	0,00	0,00	0,00	0,00	0,00
4/0330001/01791	ELA-Anlage Kapelle LH	08.07.2013	0,0	5,0	0,00	0,00	0,00	0,00	0,00	0,00
4/0330001/01792	Lautsprechersystem - Leichenhalle Schrems	03.01.2020	2,0	5,0	606,96	0,00	0,00	0,00	202,32	404,64
4/0360002/01786	Rauchmantel Friedhof Schrems	14.07.2010	0,0	10,0	0,00	0,00	0,00	0,00	0,00	0,00
<b>1311</b>	<b>Investitionszuschüsse von Trägern öffentlichen Rechts</b>				<b>-12.163,60</b>	<b>0,00</b>	<b>0,00</b>	<b>0,00</b>	<b>-838,87</b>	<b>-11.324,73</b>
2/0120001/00002	Wärmepumpe - Leichenhalle Schrems - Kapitaltransfer	15.12.2021	13,5	15,0	-12.163,60	0,00	0,00	0,00	-838,87	-11.324,73
<b>820000 Wirtschaftshof</b>					<b>30.362,98</b>	<b>12.588,70</b>	<b>0,00</b>	<b>0,00</b>	<b>6.136,71</b>	<b>36.814,97</b>
<b>1010</b>	<b>Immaterielle Vermögenswerte</b>				<b>1.680,00</b>	<b>0,00</b>	<b>0,00</b>	<b>0,00</b>	<b>480,00</b>	<b>1.200,00</b>
5/0440001/00001	Timepark - Wirtschaftshof	13.10.2020	2,5	5,0	1.680,00	0,00	0,00	0,00	480,00	1.200,00
<b>1025</b>	<b>Technische Anlagen, Fahrzeuge und Maschinen</b>				<b>26.713,66</b>	<b>12.588,70</b>	<b>0,00</b>	<b>0,00</b>	<b>5.209,41</b>	<b>34.092,95</b>
4/0028002/00001	Hebebühne	04.11.2019	6,5	10,0	2.214,69	0,00	0,00	0,00	295,29	1.919,40
4/0190003/01838	1 Baupumpe, 1 Schmutzwasserpumpe	18.09.2015	2,5	10,0	501,32	0,00	0,00	0,00	143,23	358,09
4/0220002/01840	Kehrmaschine klein, Handy Sweep 619TG+ G18	13.12.2017	4,5	10,0	371,33	0,00	0,00	0,00	67,51	303,82

Ansatz MVAG Konto	Bezeichnung	Inbetrieb- nahme	RND	ND	Buchwert 31.12.2021	Zugänge/ + Umbuchungen -	Abgänge/	Wertaufholung+/ Wertminderung-	Abschreibung	Buchwert 31.12.2022
4/0240001/01834	Motorsäge, inkl. Zubehör G5	14.05.2010	0,0	10,0	0,00	0,00	0,00	0,00	0,00	0,00
4/0240001/01835	Nass-Sauger für Bauhof	19.09.2012	0,0	10,0	26,10	0,00	0,00	0,00	26,10	0,00
4/0240001/02463	Hochdruckreiniger inkl. Zubehör Kärcher G21	18.03.2019	6,0	10,0	2.567,63	0,00	0,00	0,00	366,80	2.200,83
4/0240001/02533	Motorsäge G3	04.04.2006	0,0	10,0	0,00	0,00	0,00	0,00	0,00	0,00
4/0240001/02567	Motorsäge Stihl G6	31.03.2014	1,0	10,0	139,04	0,00	0,00	0,00	69,52	69,52
4/0240001/02568	Stihl Motorsäge G4	02.04.2007	0,0	10,0	0,00	0,00	0,00	0,00	0,00	0,00
4/0240001/02569	Rasenmäher John Deere M10	02.08.2013	0,5	10,0	299,85	0,00	0,00	0,00	199,90	99,95
4/0240001/02574	Akku Hochentaster Stihl G25	17.09.2018	5,5	10,0	304,76	0,00	0,00	0,00	46,89	257,87
4/0240001/02575	Rüttelstampfer BS60-2 Wacker Neuson G11	28.08.2017	4,5	10,0	1.113,61	0,00	0,00	0,00	202,47	911,14
4/0240001/02598	Schneepflug VAMPIR Pro 270	29.12.2020	7,5	10,0	16.738,54	0,00	0,00	0,00	1.969,24	14.769,30
4/0290001/01836	Powermax BAsic kit	29.08.2014	0,0	8,0	44,03	0,00	0,00	0,00	44,03	0,00
4/0290001/01839	Abbau- und Abbruchhammer inkl. Zubehör	25.04.2016	1,0	8,0	584,23	0,00	0,00	0,00	292,12	292,11
4/0290001/02464	Bohr-Meisselhammer Hosendorfer	21.03.2019	4,0	8,0	772,92	0,00	0,00	0,00	154,58	618,34
4/0290001/02592	Schlagbohrmaschine	29.09.2021	6,5	8,0	1.035,61	0,00	0,00	0,00	138,08	897,53
4/0290001/02593	Hikoki Tigersäge	21.02.2022	7,0	8,0	0,00	940,44	0,00	0,00	117,56	822,88
4/0290001/02594	Gehrung-Kreissäge	05.05.2022	7,0	8,0	0,00	2.291,57	0,00	0,00	286,45	2.005,12
4/0290001/02595	Ständerpresse	06.05.2022	7,0	8,0	0,00	1.417,07	0,00	0,00	177,13	1.239,94
5/0210001/00001	Absauganlage	03.02.2022	9,0	10,0	0,00	3.100,92	0,00	0,00	310,09	2.790,83
5/0290001/02594	Tischfräse - Tischlerei	30.12.2022	7,5	8,0	0,00	4.838,70	0,00	0,00	302,42	4.536,28
<b>1026</b>	<b>Amts-, Betriebs- und Geschäftsausstattung</b>				<b>1.969,32</b>	<b>0,00</b>	<b>0,00</b>	<b>0,00</b>	<b>447,30</b>	<b>1.522,02</b>
4/0110002/02477	Tische Aufenthaltsraum Bauhof	04.05.2007	0,0	10,0	0,00	0,00	0,00	0,00	0,00	0,00
4/0110002/02478	Stühle Aufenthaltsraum Bauhof	31.07.2007	0,0	10,0	0,00	0,00	0,00	0,00	0,00	0,00
4/0180003/01841	PC+Monitor Bauhofleitung	10.01.2017	0,0	4,0	0,00	0,00	0,00	0,00	0,00	0,00
4/0180003/02471	PC Bauhofleiter/Stellvertreter	14.11.2019	0,5	4,0	290,81	0,00	0,00	0,00	193,87	96,94
4/0260001/01844	Ventilator Wirtschaftshof	09.05.2017	4,0	10,0	444,42	0,00	0,00	0,00	88,88	355,54
5/0110002/02590	Steckregale Bauhof	30.12.2019	6,5	10,0	1.234,09	0,00	0,00	0,00	164,55	1.069,54
<b>820100 Wirtschaftshöfe</b>					<b>0,00</b>	<b>56.053,29</b>	<b>0,00</b>	<b>0,00</b>	<b>3.335,18</b>	<b>52.718,11</b>
<b>1025</b>	<b>Technische Anlagen, Fahrzeuge und Maschinen</b>				<b>0,00</b>	<b>56.053,29</b>	<b>0,00</b>	<b>0,00</b>	<b>3.335,18</b>	<b>52.718,11</b>
5/0150002/01854	Avant Multifunktionslader	30.12.2022	9,5	10,0	0,00	56.053,29	0,00	0,00	3.335,18	52.718,11
<b>821000 Fuhrpark</b>					<b>382.639,43</b>	<b>22.770,04</b>	<b>0,00</b>	<b>0,00</b>	<b>80.970,72</b>	<b>324.438,75</b>
<b>1025</b>	<b>Technische Anlagen, Fahrzeuge und Maschinen</b>				<b>382.639,43</b>	<b>22.770,04</b>	<b>0,00</b>	<b>0,00</b>	<b>80.970,72</b>	<b>324.438,75</b>
4/0150001/01848	Ford Focus GD-536AM, BH-Leitung F7	21.06.2018	0,0	2,0	0,00	0,00	0,00	0,00	0,00	0,00
4/0150001/02496	Renault Kangoo (elektro) GD-949CR	18.02.2019	4,0	8,0	13.061,18	0,00	0,00	0,00	2.612,24	10.448,94
4/0150002/01845	Traktor MF5410 GD-260CG F1	27.12.2013	0,5	10,0	8.820,00	0,00	0,00	0,00	5.880,00	2.940,00
4/0150002/01846	Doka-Pritsche+Ausstattung GD-42BN F11	02.10.2013	0,5	10,0	4.386,87	0,00	0,00	0,00	2.924,58	1.462,29
4/0150002/01849	Holder C270 inkl.Sonderausstattung GD-501 AK (Vorführge	20.01.2012	0,0	9,0	0,00	0,00	0,00	0,00	0,00	0,00

Ansatz MVAG Konto	Bezeichnung	Inbetrieb- nahme	RND	ND	Buchwert 31.12.2021	Zugänge/ + Umbuchungen -	Abgänge/	Wertaufholung+/ Wertminderung-	Abschreibung	Buchwert 31.12.2022
4/0150002/01850	VIATRAC Aebi VT450 kurz,GD-928BC,inkl. Zubehör F4	20.10.2016	3,5	10,0	61.968,94	0,00	0,00	0,00	13.770,88	48.198,06
4/0150002/01852	Kärcher MC130, GD-449CT,inkl.Aufkleber F8	27.06.2018	5,0	10,0	61.379,82	0,00	0,00	0,00	10.229,97	51.149,85
4/0150002/01854	AEBI 450 Vario lang, GD-455CT F27	27.06.2018	2,0	7,0	58.628,56	0,00	0,00	0,00	19.542,85	39.085,71
4/0150002/01869	AEBI VT450, GD-951-CX; F5	18.12.2019	6,5	10,0	109.800,00	0,00	0,00	0,00	14.640,00	95.160,00
4/0150002/01870	Schneepflug Z4	07.08.2017	4,5	10,0	4.675,00	0,00	0,00	0,00	850,00	3.825,00
4/0240001/01853	Frontspindelmäher FM210 für Kärcher Z22	11.07.2018	5,5	10,0	18.408,00	0,00	0,00	0,00	2.832,00	15.576,00
4/0240001/01855	Elastikschneepflug für AEBI 450 Z2	17.10.2018	5,5	10,0	10.970,70	0,00	0,00	0,00	1.687,80	9.282,90
4/0240001/01856	Schneeschild u. Anbaustreuer für Kärcher Z7+Z17	21.09.2018	5,5	10,0	14.344,20	0,00	0,00	0,00	2.206,80	12.137,40
4/0240001/02571	Streuer Stratos F11L-17VCL 350 Eggenberger Z12	28.12.2017	4,5	10,0	12.099,58	0,00	0,00	0,00	2.199,92	9.899,66
4/0240001/02600	Elastik Schneepflug VAMPIR Pro 270	11.11.2022	9,5	10,0	0,00	22.770,04	0,00	0,00	1.138,50	21.631,54
5/0150002/01853	Baggeranhänger PMT360/18T	17.02.2021	8,0	10,0	4.096,58	0,00	0,00	0,00	455,18	3.641,40
<b>821200 Fuhrpark</b>					<b>132.429,22</b>	<b>0,00</b>	<b>0,00</b>	<b>0,00</b>	<b>16.553,65</b>	<b>115.875,57</b>
<b>1025</b>	<b>Technische Anlagen, Fahrzeuge und Maschinen</b>				<b>132.429,22</b>	<b>0,00</b>	<b>0,00</b>	<b>0,00</b>	<b>16.553,65</b>	<b>115.875,57</b>
4/0150002/01871	LKW Mercedes Benz, Typ Arocs 5 1833 A 4x4 B11 + Kippe	28.02.2020	7,0	10,0	121.284,48	0,00	0,00	0,00	15.160,56	106.123,92
5/0150003/00001	Elektrodreirad - Bauhof F25	14.01.2020	7,0	10,0	11.144,74	0,00	0,00	0,00	1.393,09	9.751,65
<b>821400 Ankauf Holder C70S</b>					<b>0,00</b>	<b>148.980,48</b>	<b>0,00</b>	<b>0,00</b>	<b>0,00</b>	<b>148.980,48</b>
<b>1025</b>	<b>Technische Anlagen, Fahrzeuge und Maschinen</b>				<b>0,00</b>	<b>148.980,48</b>	<b>0,00</b>	<b>0,00</b>	<b>0,00</b>	<b>148.980,48</b>
4/0150002/01873	Holder C70S inkl. Einkammer Streuautomat Type AS 100 0	01.01.2099	10,0	10,0	0,00	148.980,48	0,00	0,00	0,00	148.980,48
<b>831000 Freibäder</b>					<b>942.128,05</b>	<b>0,00</b>	<b>0,00</b>	<b>0,00</b>	<b>35.813,97</b>	<b>906.314,08</b>
<b>1021</b>	<b>Grundstücke, Grundstückseinrichtungen und Infrastruktur</b>				<b>22.718,36</b>	<b>0,00</b>	<b>0,00</b>	<b>0,00</b>	<b>435,84</b>	<b>22.282,52</b>
1/0010002/00864	Grundstück Nr. 541, KG-Nr. 07226, Gewässer, Moorbadstr.	01.01.1900			17.050,00	0,00	0,00	0,00	0,00	17.050,00
1/0020001/00863	Grundstück Nr. 541, KG-Nr. 07226, Bauflächen, Moorbadst	01.01.1900			3.925,00	0,00	0,00	0,00	0,00	3.925,00
4/0330001/01793	Notrufsäule Moorbad Standsäule, Notrufsprechstelle und Zi	13.04.2021	3,0	5,0	1.743,36	0,00	0,00	0,00	435,84	1.307,52
<b>1024</b>	<b>Sonderanlagen</b>				<b>1.239.692,24</b>	<b>0,00</b>	<b>0,00</b>	<b>0,00</b>	<b>45.726,17</b>	<b>1.193.966,07</b>
2/0060001/00095	Revitalisierung Moorbad 2006	23.03.2006	33,0	50,0	327,10	0,00	0,00	0,00	9,62	317,48
2/0060001/00096	Revitalisierung Moorbad 2005	15.12.2005	32,5	50,0	4.452,28	0,00	0,00	0,00	132,90	4.319,38
2/0060001/00097	Revitalisierung Moorbad 2005	28.06.2005	32,0	50,0	111.884,18	0,00	0,00	0,00	3.390,43	108.493,75
2/0060001/00098	Revitalisierung Moorbad 2004	31.12.2004	31,5	50,0	540.343,22	0,00	0,00	0,00	16.625,95	523.717,27
2/0060001/00099	Revitalisierung Moorbad 2004	13.07.2004	31,5	50,0	361.607,95	0,00	0,00	0,00	11.126,40	350.481,55
2/0070003/02402	Revitalisierung Moorbad 2004	12.11.2004	14,5	33,0	25.169,89	0,00	0,00	0,00	1.623,86	23.546,03
2/0070003/02403	Revitalisierung Moorbad 2004	27.04.2004	14,0	33,0	6.325,37	0,00	0,00	0,00	421,69	5.903,68
2/0070003/02404	Revitalisierung Moorbad 2004	22.12.2004	14,5	33,0	20.406,29	0,00	0,00	0,00	1.316,53	19.089,76
2/0070003/02405	Revitalisierung Moorbad 2004	09.11.2004	14,5	33,0	77.627,24	0,00	0,00	0,00	5.008,21	72.619,03
2/0070003/02410	Revitalisierung Moorbad 2004	04.11.2004	14,5	33,0	13.964,09	0,00	0,00	0,00	900,91	13.063,18
2/0070003/02411	Revitalisierung Moorbad 2004	09.01.2004	14,0	33,0	4.990,90	0,00	0,00	0,00	332,73	4.658,17



Ansatz MVAG Konto	Bezeichnung	Inbetrieb- nahme	RND	ND	Buchwert 31.12.2021	Zugänge/ + Umbuchungen	Abgänge/ -	Wertaufholung+/ Wertminderung-	Abschreibung	Buchwert 31.12.2022
2/0070003/02412	Revitalisierung Moorbad 2004	16.02.2004	14,0	33,0	6.927,27	0,00	0,00	0,00	461,82	6.465,45
2/0070003/02413	Revitalisierung Moorbad 2004	27.04.2004	14,0	33,0	5.740,90	0,00	0,00	0,00	382,73	5.358,17
2/0070003/02414	Revitalisierung Moorbad 2004	17.06.2004	14,0	33,0	20.712,92	0,00	0,00	0,00	1.380,86	19.332,06
2/0070003/02422	Revitalisierung Moorbad 2004	17.06.2004	14,0	33,0	38.578,53	0,00	0,00	0,00	2.571,90	36.006,63
2/0070003/02423	Revitalisierung Moorbad 2005	02.03.2005	15,0	33,0	634,11	0,00	0,00	0,00	39,63	594,48
<b>1311</b>	<b>Investitionszuschüsse von Trägern öffentlichen Rechts</b>				<b>-320.282,55</b>	<b>0,00</b>	<b>0,00</b>	<b>0,00</b>	<b>-10.348,04</b>	<b>-309.934,51</b>
2/0060001/00103	Transferzahlung Revitalisierung Moorbad Zuschuss Land R 08.07.2004	31,5	50,0		-9.750,00	0,00	0,00	0,00	-300,00	-9.450,00
2/0060001/00104	Transferzahlung Revitalisierung Moorbad Zuschuss Land R 19.12.2005	32,5	50,0		-10.050,00	0,00	0,00	0,00	-300,00	-9.750,00
2/0060001/00106	Transferzahlung Stadterneuerungsfond Revitalisierung Mox 26.01.2005	32,0	50,0		-43.888,68	0,00	0,00	0,00	-1.329,96	-42.558,72
2/0060001/00107	Transferzahlung Stadterneuerungsfond Revitalisierung Mox 03.03.2006	33,0	50,0		-114.280,80	0,00	0,00	0,00	-3.361,20	-110.919,60
2/0060001/00108	Transferzahlung Stadterneuerungsfond Revitalisierung Mox 29.01.2004	31,0	50,0		-21.782,40	0,00	0,00	0,00	-680,70	-21.101,70
2/0060001/00109	Transferzahlung Stadterneuerungsfond Revitalisierung Mox 21.12.2004	31,5	50,0		-62.339,55	0,00	0,00	0,00	-1.918,14	-60.421,41
2/0060001/00110	Transferzahlung ERP Fond Revitalisierung Moorbad	02.06.2006	33,0	50,0	-25.497,97	0,00	0,00	0,00	-749,94	-24.748,03
2/0060001/00111	Transferzahlung ERP Fond Revitalisierung Moorbad	25.09.2006	33,5	50,0	-10.002,24	0,00	0,00	0,00	-289,92	-9.712,32
2/0070003/02699	Transferzahlung Revitalisierung Moorbad Zuschuss Landsc 03.02.2005	15,0	33,0		-22.690,91	0,00	0,00	0,00	-1.418,18	-21.272,73
<b>833000 Hallenbäder</b>					<b>665,75</b>	<b>0,00</b>	<b>0,00</b>	<b>0,00</b>	<b>190,21</b>	<b>475,54</b>
<b>1026</b>	<b>Amts-, Betriebs- und Geschäftsausstattung</b>				<b>665,75</b>	<b>0,00</b>	<b>0,00</b>	<b>0,00</b>	<b>190,21</b>	<b>475,54</b>
4/0180004/01906	Registrierkasse Hallenbad	20.11.2017	2,5	8,0	665,75	0,00	0,00	0,00	190,21	475,54
<b>840000 Grundbesitz</b>					<b>2.586.916,83</b>	<b>47.179,98</b>	<b>52.452,75</b>	<b>922,06</b>	<b>0,00</b>	<b>2.582.566,12</b>
<b>1021</b>	<b>Grundstücke, Grundstückseinrichtungen und Infrastruktur</b>				<b>2.586.916,83</b>	<b>47.179,98</b>	<b>52.452,75</b>	<b>922,06</b>	<b>0,00</b>	<b>2.582.566,12</b>
1/0010001/00102	Grundstück Nr. 2/1, KG-Nr. 7209, Sonstige Freizeitflächen, 01.01.1900				3.467,20	0,00	0,00	0,00	0,00	3.467,20
1/0010001/01138	Grundstück Nr. 155/3, KG-Nr. 7227, Sonstige Freizeitfläche 01.01.1900				2.833,60	0,00	0,00	0,00	0,00	2.833,60
1/0010001/01177	Grundstück Nr. 775, KG-Nr. 7227, Sonstige Freizeitflächen 01.01.1900				6.063,20	0,00	0,00	0,00	0,00	6.063,20
1/0010001/01180	Grundstück Nr. 776/1, KG-Nr. 7227, Sonstige Freizeitfläche 01.01.1900				8.617,40	0,00	0,00	0,00	0,00	8.617,40
1/0010001/01224	Grundstück Nr. 1520, KG-Nr. 7228, Sonstige, Langschwarz 01.01.1900				28.723,20	0,00	0,00	0,00	0,00	28.723,20
1/0010001/00175	Grundstück Nr. 1551/54, KG-Nr. 7219, Sonstige Freizeitfläch 01.01.1900				12.683,00	0,00	0,00	0,00	0,00	12.683,00
1/0010001/02214	Grundstück Nr. 1895/17, KG-Nr. 07011, Sonstige Freizeitflä 01.01.1900				7.176,40	0,00	0,00	0,00	0,00	7.176,40
1/0010001/02215	Grundstück Nr. 271, EZ 47, Trennstück 7, KG-Nr. 7219, So 31.12.2022				0,00	5.576,00	0,00	0,00	0,00	5.576,00
1/0010001/02216	Grundstück Nr. 330/1, EZ 40, Trennstück 19, KG-Nr. 7219, 31.12.2022				0,00	1.815,60	0,00	200,20	0,00	2.015,80
1/0010001/02217	Grundstück Nr. 325/1, EZ 242, Trennstück 20, KG-Nr. 7219 30.12.2022				0,00	1.566,72	38,76	166,10	0,00	1.694,06
1/0010001/02218	Grundstück Nr. 324/1, EZ 282, Trennstück 21, KG-Nr. 7219 31.12.2022				0,00	38,76	0,00	161,70	0,00	200,46
1/0010001/02219	Grundstück Nr. 319/1, EZ 386, Trennstück 22 u. 29, KG-Nr. 31.12.2022				0,00	738,48	0,00	213,40	0,00	951,88
1/0010001/02220	Grundstück Nr. 318/1 u. Restgstk. 318/2, EZ 196, Trennstü 31.12.2022				0,00	9.651,92	0,00	180,66	0,00	9.832,58
1/0010001/00227	Grundstück Nr. 1747/1, KG-Nr. 7219, Sonstige Freizeitfläch 01.01.1900				3.003,00	0,00	0,00	0,00	0,00	3.003,00
1/0010001/00229	Grundstück Nr. 1747/2, KG-Nr. 7219, Sonstige Freizeitfläch 01.01.1900				990,00	0,00	0,00	0,00	0,00	990,00
1/0010001/00292	Grundstück Nr. 619/21, KG-Nr. 7220, Sonstige Freizeitfläch 01.01.1900				1.922,80	0,00	0,00	0,00	0,00	1.922,80

Ansatz MVAG Konto	Bezeichnung	Inbetrieb- nahme	RND	ND	Buchwert 31.12.2021	Zugänge/ + Umbuchungen -	Abgänge/	Wertaufholung+/ Wertminderung-	Abschreibung	Buchwert 31.12.2022
1/0010001/00294	Grundstück Nr. 619/23, KG-Nr. 7220, Sonstige Freizeitfläch	01.01.1900			1.603,80	0,00	0,00	0,00	0,00	1.603,80
1/0010001/00304	Grundstück Nr. 621/1, KG-Nr. 7220, Sonstige Freizeitfläche	01.01.1900			15.879,60	0,00	0,00	0,00	0,00	15.879,60
1/0010001/00306	Grundstück Nr. 621/10, KG-Nr. 7220, Sonstige Freizeitfläch	01.01.1900			129,80	0,00	0,00	0,00	0,00	129,80
1/0010001/00311	Grundstück Nr. 621/8, KG-Nr. 7220, Sonstige Freizeitfläche	01.01.1900			132,00	0,00	0,00	0,00	0,00	132,00
1/0010001/00332	Grundstück Nr. 674/1, KG-Nr. 7220, Sonstige Freizeitfläche	01.01.1900			20.592,00	0,00	0,00	0,00	0,00	20.592,00
1/0010001/00035	Grundstück Nr. 1, KG-Nr. 7209, Sonstige Freizeitflächen, 1.	01.01.1900			2.453,00	0,00	0,00	0,00	0,00	2.453,00
1/0010001/00475	Grundstück Nr. 1027, KG-Nr. 7226, Sonstige Freizeitfläche	01.01.1900			6.285,00	0,00	0,00	0,00	0,00	6.285,00
1/0010001/00476	Grundstück Nr. 1028/1, KG-Nr. 7226, Sonstige Freizeitfläch	01.01.1900			3.165,00	0,00	0,00	0,00	0,00	3.165,00
1/0010001/00486	Grundstück Nr. 1069/2, KG-Nr. 7226, Sonstige Freizeitfläch	01.01.1900			990,00	0,00	0,00	0,00	0,00	990,00
1/0010001/00491	Grundstück Nr. 1070/3, KG-Nr. 7226, Sonstige Freizeitfläch	01.01.1900			5.950,00	0,00	0,00	0,00	0,00	5.950,00
1/0010001/00057	Grundstück Nr. 1354/2, KG-Nr. 7209, Sonstige Freizeitfläch	01.01.1900			9.198,20	0,00	0,00	0,00	0,00	9.198,20
1/0010001/00574	Grundstück Nr. 1439/127, KG-Nr. 7226, Sonstige Freizeitflä	01.01.1900			1.805,10	0,00	0,00	0,00	0,00	1.805,10
1/0010001/00597	Grundstück Nr. 1471, KG-Nr. 7226, Sonstige Freizeitfläche	01.01.1900			4.570,00	0,00	0,00	0,00	0,00	4.570,00
1/0010001/00627	Grundstück Nr. 1494/7, KG-Nr. 7226, Sonstige Freizeitfläch	01.01.1900			20.830,00	0,00	0,00	0,00	0,00	20.830,00
1/0010001/00709	Grundstück Nr. 1824/2, KG-Nr. 7226, Sonstige Freizeitfläch	01.01.1900			59.525,00	0,00	0,00	0,00	0,00	59.525,00
1/0010001/00738	Grundstück Nr. 1951, KG-Nr. 7226, Sonstige, Kottinghörma	01.01.1900			18.520,00	0,00	0,00	0,00	0,00	18.520,00
1/0010001/00761	Grundstück Nr. 245/17, KG-Nr. 7226, Sonstige Freizeitfläch	01.01.1900			1.455,00	0,00	0,00	0,00	0,00	1.455,00
1/0010001/00764	Grundstück Nr. 245/7, KG-Nr. 7226, Sonstige Freizeitfläche	01.01.1900			18.795,00	0,00	0,00	0,00	0,00	18.795,00
1/0010001/00770	Grundstück Nr. 246/4, KG-Nr. 7226, Sonstige, Stadtpark 3 l	01.01.1900			72.445,00	0,00	0,00	0,00	0,00	72.445,00
1/0010001/00801	Grundstück Nr. 317/68, KG-Nr. 7226, Sonstige Freizeitfläch	01.01.1900			540,00	0,00	0,00	0,00	0,00	540,00
1/0010001/00854	Grundstück Nr. 501/1, KG-Nr. 7226, Sonstige Freizeitfläche	01.01.1900			13.100,00	0,00	0,00	0,00	0,00	13.100,00
1/0010001/00861	Grundstück Nr. 502, KG-Nr. 7226, Sonstige Freizeitflächen.	01.01.1900			9.780,00	0,00	0,00	0,00	0,00	9.780,00
1/0010002/00105	Grundstück Nr. 41/1, KG-Nr. 7209, Gewässer Stehende Ge	01.01.1900			2,20	0,00	0,00	0,00	0,00	2,20
1/0010002/00112	Grundstück Nr. 772, KG-Nr. 7209, Gewässer Stehende Ge	01.01.1900			635,80	0,00	0,00	0,00	0,00	635,80
1/0010002/01204	Grundstück Nr. 1064/6, KG-Nr. 7228, Gewässer Stehende	01.01.1900			8,41	0,00	0,00	0,00	0,00	8,41
1/0010002/01212	Grundstück Nr. 1107/2, KG-Nr. 7228, Gewässer Stehende	01.01.1900			32,56	0,00	0,00	0,00	0,00	32,56
1/0010002/01258	Grundstück Nr. 1780/1, KG-Nr. 7228, Gewässer Fließende	01.01.1900			777,70	0,00	0,00	0,00	0,00	777,70
1/0010002/01259	Grundstück Nr. 1780/4, KG-Nr. 7228, Gewässer Fließende	01.01.1900			49,50	0,00	0,00	0,00	0,00	49,50
1/0010002/01260	Grundstück Nr. 1780/4, KG-Nr. 7228, Gewässer Gewässer	01.01.1900			204,05	0,00	0,00	0,00	0,00	204,05
1/0010002/01261	Grundstück Nr. 1781, KG-Nr. 7228, Gewässer Fließende G	01.01.1900			25,85	0,00	0,00	0,00	0,00	25,85
1/0010002/01262	Grundstück Nr. 1782, KG-Nr. 7228, Gewässer Fließende G	01.01.1900			508,20	0,00	0,00	0,00	0,00	508,20
1/0010002/01263	Grundstück Nr. 1783, KG-Nr. 7228, Gewässer Fließende G	01.01.1900			27,50	0,00	0,00	0,00	0,00	27,50
1/0010002/01264	Grundstück Nr. 1784, KG-Nr. 7228, Gewässer Fließende G	01.01.1900			852,50	0,00	0,00	0,00	0,00	852,50
1/0010002/01265	Grundstück Nr. 1785, KG-Nr. 7228, Gewässer Fließende G	01.01.1900			518,10	0,00	0,00	0,00	0,00	518,10
1/0010002/01269	Grundstück Nr. 1791, KG-Nr. 7228, Gewässer Fließende G	01.01.1900			1.303,50	0,00	0,00	0,00	0,00	1.303,50
1/0010002/01272	Grundstück Nr. 217/2, KG-Nr. 7228, Gewässer Fließende C	01.01.1900			33,55	0,00	0,00	0,00	0,00	33,55
1/0010002/01300	Grundstück Nr. 147/2, KG-Nr. 7229, Gewässer Fließende C	01.01.1900			25,30	0,00	0,00	0,00	0,00	25,30
1/0010002/01325	Grundstück Nr. 718/1, KG-Nr. 7229, Gewässer Fließende C	01.01.1900			618,75	0,00	0,00	0,00	0,00	618,75
1/0010002/01327	Grundstück Nr. 718/5, KG-Nr. 7229, Gewässer Fließende C	01.01.1900			50,60	0,00	0,00	0,00	0,00	50,60

Ansatz MVAG Konto	Bezeichnung	Inbetrieb- nahme	RND	ND	Buchwert 31.12.2021	Zugänge/ + Umbuchungen -	Abgänge/	Wertaufholung+/ Wertminderung-	Abschreibung	Buchwert 31.12.2022
1/0010002/01328	Grundstück Nr. 719, KG-Nr. 7229, Gewässer Fließende Ge	01.01.1900			494,45	0,00	0,00	0,00	0,00	494,45
1/0010002/01329	Grundstück Nr. 720, KG-Nr. 7229, Gewässer Fließende Ge	01.01.1900			134,75	0,00	0,00	0,00	0,00	134,75
1/0010002/01330	Grundstück Nr. 721, KG-Nr. 7229, Gewässer Fließende Ge	01.01.1900			831,05	0,00	0,00	0,00	0,00	831,05
1/0010002/01331	Grundstück Nr. 722, KG-Nr. 7229, Gewässer Fließende Ge	01.01.1900			45,65	0,00	0,00	0,00	0,00	45,65
1/0010002/01332	Grundstück Nr. 723, KG-Nr. 7229, Gewässer Fließende Ge	01.01.1900			488,40	0,00	0,00	0,00	0,00	488,40
1/0010002/01333	Grundstück Nr. 724, KG-Nr. 7229, Gewässer Fließende Ge	01.01.1900			737,00	0,00	0,00	0,00	0,00	737,00
1/0010002/01334	Grundstück Nr. 725, KG-Nr. 7229, Gewässer Fließende Ge	01.01.1900			158,40	0,00	0,00	0,00	0,00	158,40
1/0010002/00261	Grundstück Nr. 223, KG-Nr. 7219, Gewässer Stehende Ge	01.01.1900			4.170,10	0,00	0,00	0,00	0,00	4.170,10
1/0010002/00027	Grundstück Nr. 516, KG-Nr. 7204, Gewässer Fließende Ge	01.01.1900			593,45	0,00	0,00	0,00	0,00	593,45
1/0010002/00271	Grundstück Nr. 458/1, KG-Nr. 7219, Gewässer Stehende G	01.01.1900			80,85	0,00	0,00	0,00	0,00	80,85
1/0010002/00274	Grundstück Nr. 87, KG-Nr. 7219, Gewässer Stehende Gew	01.01.1900			499,95	0,00	0,00	0,00	0,00	499,95
1/0010002/00028	Grundstück Nr. 517, KG-Nr. 7204, Gewässer Fließende Ge	01.01.1900			9,90	0,00	0,00	0,00	0,00	9,90
1/0010002/00029	Grundstück Nr. 518, KG-Nr. 7204, Gewässer Fließende Ge	01.01.1900			630,85	0,00	0,00	0,00	0,00	630,85
1/0010002/00030	Grundstück Nr. 519, KG-Nr. 7204, Gewässer Fließende Ge	01.01.1900			482,90	0,00	0,00	0,00	0,00	482,90
1/0010002/00031	Grundstück Nr. 520, KG-Nr. 7204, Gewässer Fließende Ge	01.01.1900			9,90	0,00	0,00	0,00	0,00	9,90
1/0010002/00315	Grundstück Nr. 624/1, KG-Nr. 7220, Gewässer Fließende C	01.01.1900			337,15	0,00	0,00	0,00	0,00	337,15
1/0010002/00032	Grundstück Nr. 521, KG-Nr. 7204, Gewässer Fließende Ge	01.01.1900			737,00	0,00	0,00	0,00	0,00	737,00
1/0010002/00335	Grundstück Nr. 674/3, KG-Nr. 7220, Gewässer Stehende C	01.01.1900			31,90	0,00	0,00	0,00	0,00	31,90
1/0010002/00337	Grundstück Nr. 674/4, KG-Nr. 7220, Gewässer Stehende C	01.01.1900			465,85	0,00	0,00	0,00	0,00	465,85
1/0010002/00034	Grundstück Nr. 1, KG-Nr. 7209, Gewässer Stehende Gewä	01.01.1900			595,10	0,00	0,00	0,00	0,00	595,10
1/0010002/00353	Grundstück Nr. 908/3, KG-Nr. 7220, Gewässer Stehende C	01.01.1900			605,55	0,00	0,00	0,00	0,00	605,55
1/0010002/00359	Grundstück Nr. 908/5, KG-Nr. 7220, Gewässer Stehende C	01.01.1900			140,80	0,00	0,00	0,00	0,00	140,80
1/0010002/00366	Grundstück Nr. 908/9, KG-Nr. 7220, Gewässer Stehende C	01.01.1900			18,70	0,00	0,00	0,00	0,00	18,70
1/0010002/00037	Grundstück Nr. 1017/66, KG-Nr. 7209, Gewässer Fließend	01.01.1900			1.120,35	0,00	0,00	0,00	0,00	1.120,35
1/0010002/00409	Grundstück Nr. 968, KG-Nr. 7220, Gewässer Fließende Ge	01.01.1900			624,25	0,00	0,00	0,00	0,00	624,25
1/0010002/00410	Grundstück Nr. 969, KG-Nr. 7220, Gewässer Fließende Ge	01.01.1900			212,85	0,00	0,00	0,00	0,00	212,85
1/0010002/00411	Grundstück Nr. 970, KG-Nr. 7220, Gewässer Fließende Ge	01.01.1900			167,75	0,00	0,00	0,00	0,00	167,75
1/0010002/00413	Grundstück Nr. 1002, KG-Nr. 7223, Gewässer Fließende G	01.01.1900			2.702,70	0,00	0,00	0,00	0,00	2.702,70
1/0010002/00442	Grundstück Nr. 1151, KG-Nr. 7223, Gewässer Fließende G	01.01.1900			577,50	0,00	0,00	0,00	0,00	577,50
1/0010002/00514	Grundstück Nr. 1321, KG-Nr. 7226, Gewässer Stehende G	01.01.1900			31.056,85	0,00	0,00	0,00	0,00	31.056,85
1/0010002/00515	Grundstück Nr. 1324, KG-Nr. 7226, Gewässer Fließende G	01.01.1900			278,85	0,00	0,00	0,00	0,00	278,85
1/0010002/00706	Grundstück Nr. 1819, KG-Nr. 7226, Gewässer Fließende G	01.01.1900			1.335,40	0,00	0,00	0,00	0,00	1.335,40
1/0010002/00707	Grundstück Nr. 1820, KG-Nr. 7226, Gewässer Fließende G	01.01.1900			1.675,30	0,00	0,00	0,00	0,00	1.675,30
1/0010002/00899	Grundstück Nr. 762, KG-Nr. 7226, Gewässer Feuchtgebiet	01.01.1900			49,02	0,00	0,00	0,00	0,00	49,02
1/0010002/00901	Grundstück Nr. 763, KG-Nr. 7226, Gewässer Feuchtgebiet	01.01.1900			5,84	0,00	0,00	0,00	0,00	5,84
1/0010002/00935	Grundstück Nr. 835, KG-Nr. 7226, Gewässer Stehende Ge	01.01.1900			6,04	0,00	0,00	0,00	0,00	6,04
1/0010002/00937	Grundstück Nr. 836, KG-Nr. 7226, Gewässer Stehende Ge	01.01.1900			0,78	0,00	0,00	0,00	0,00	0,78
1/0010002/00952	Grundstück Nr. 853, KG-Nr. 7226, Gewässer Stehende Ge	01.01.1900			0,96	0,00	0,00	0,00	0,00	0,96
1/0010002/00954	Grundstück Nr. 854, KG-Nr. 7226, Gewässer Stehende Ge	01.01.1900			1,12	0,00	0,00	0,00	0,00	1,12

Ansatz MVAG Konto	Bezeichnung	Inbetrieb- nahme	RND	ND	Buchwert 31.12.2021	Zugänge/ + Umbuchungen	Abgänge/ -	Wertaufholung+/ Wertminderung-	Abschreibung	Buchwert 31.12.2022
1/0010002/00956	Grundstück Nr. 855, KG-Nr. 7226, Gewässer Stehende Ge	01.01.1900			6,61	0,00	0,00	0,00	0,00	6,61
1/0010002/00958	Grundstück Nr. 856, KG-Nr. 7226, Gewässer Stehende Ge	01.01.1900			10,68	0,00	0,00	0,00	0,00	10,68
1/0010002/00979	Grundstück Nr. 913, KG-Nr. 7226, Gewässer Stehende Ge	01.01.1900			2,73	0,00	0,00	0,00	0,00	2,73
1/0010002/00099	Grundstück Nr. 1485, KG-Nr. 7209, Gewässer Fließende G	01.01.1900			453,20	0,00	0,00	0,00	0,00	453,20
1/0010002/00991	Grundstück Nr. 972/2, KG-Nr. 7226, Gewässer Stehende C	01.01.1900			569,80	0,00	0,00	0,00	0,00	569,80
1/0020001/01027	Grundstück Nr. 127, KG-Nr. 7227, Bauflächen Gebäude, 2	01.01.1900			319,00	0,00	0,00	0,00	0,00	319,00
1/0020001/01031	Grundstück Nr. 135/1, KG-Nr. 7227, Bauflächen Gebäude,	01.01.1900			3.476,00	0,00	0,00	0,00	0,00	3.476,00
1/0020001/01034	Grundstück Nr. 135/4, KG-Nr. 7227, Bauflächen, Niedersch	01.01.1900			968,00	0,00	0,00	0,00	0,00	968,00
1/0020001/01036	Grundstück Nr. 135/5, KG-Nr. 7227, Bauflächen Gebäude,	01.01.1900			715,00	0,00	0,00	0,00	0,00	715,00
1/0020001/01037	Grundstück Nr. 1473/1, KG-Nr. 7227, Bauflächen Gebäude	01.01.1900			12,10	0,00	0,00	0,00	0,00	12,10
1/0020001/01098	Grundstück Nr. 1505/3, KG-Nr. 7227, Bauflächen Gebäude	01.01.1900			5,50	0,00	0,00	0,00	0,00	5,50
1/0020001/01150	Grundstück Nr. 45/3, KG-Nr. 7227, Bauflächen Gebäude, 1	01.01.1900			132,00	0,00	0,00	0,00	0,00	132,00
1/0020001/01160	Grundstück Nr. 64/2, KG-Nr. 7227, Bauflächen Gebäude, 4	01.01.1900			462,00	0,00	0,00	0,00	0,00	462,00
1/0020001/01162	Grundstück Nr. 64/3, KG-Nr. 7227, Bauflächen, Niederschr	01.01.1900			880,00	0,00	0,00	0,00	0,00	880,00
1/0020001/01168	Grundstück Nr. 69/2, KG-Nr. 7227, Bauflächen, Niederschr	01.01.1900			5.104,00	0,00	0,00	0,00	0,00	5.104,00
1/0020001/01218	Grundstück Nr. 1481/2, KG-Nr. 7228, Bauflächen Gebäude	01.01.1900			374,00	0,00	0,00	0,00	0,00	374,00
1/0020001/01219	Grundstück Nr. 1481/2, KG-Nr. 7228, Bauflächen Gebäude	01.01.1900			935,00	0,00	0,00	0,00	0,00	935,00
1/0020001/01223	Grundstück Nr. 1520, KG-Nr. 7228, Bauflächen, Langschw	01.01.1900			3.432,00	0,00	0,00	0,00	0,00	3.432,00
1/0020001/01226	Grundstück Nr. 1747/4, KG-Nr. 7228, Bauflächen Gebäude	01.01.1900			429,00	0,00	0,00	0,00	0,00	429,00
1/0020001/01273	Grundstück Nr. 35/1, KG-Nr. 7228, Bauflächen Gebäudene	01.01.1900			3.025,00	0,00	0,00	0,00	0,00	3.025,00
1/0020001/01277	Grundstück Nr. 36, KG-Nr. 7228, Bauflächen Gebäudeneb	01.01.1900			594,00	0,00	0,00	0,00	0,00	594,00
1/0020001/01280	Grundstück Nr. 616/2, KG-Nr. 7228, Bauflächen, Langschw	01.01.1900			1.826,00	0,00	0,00	0,00	0,00	1.826,00
1/0020001/01283	Grundstück Nr. 617/1, KG-Nr. 7228, Bauflächen Gebäude,	01.01.1900			187,00	0,00	0,00	0,00	0,00	187,00
1/0020001/01301	Grundstück Nr. 3/2, KG-Nr. 7229, Bauflächen Gebäude, 49	01.01.1900			5.467,00	0,00	0,00	0,00	0,00	5.467,00
1/0020001/00146	Grundstück Nr. 1183/3, KG-Nr. 7219, Bauflächen Gebäude	01.01.1900			990,00	0,00	0,00	0,00	0,00	990,00
1/0020001/00149	Grundstück Nr. 120, KG-Nr. 7219, Bauflächen Gebäude, 2	01.01.1900			253,00	0,00	0,00	0,00	0,00	253,00
1/0020001/01581	Grundstück Nr. 87, KG-Nr. 7228, Baufläche, Langschwarza	08.09.2022			0,00	651,98	0,00	0,00	0,00	651,98
1/0020001/01582	Grundstück Nr. 6/3, KG-Nr. 7229, Baufläche, Langschwarz	08.09.2022			0,00	51,14	0,00	0,00	0,00	51,14
1/0020001/00017	Grundstück Nr. 51/3, KG-Nr. 7204, Bauflächen Gebäude, 1	01.01.1900			12,10	0,00	0,00	0,00	0,00	12,10
1/0020001/00172	Grundstück Nr. 1551/54, KG-Nr. 7219, Bauflächen Gebäud	01.01.1900			1.089,00	0,00	0,00	0,00	0,00	1.089,00
1/0020001/00179	Grundstück Nr. 1551/62, KG-Nr. 7219, Bauflächen Gebäud	01.01.1900			39,60	0,00	0,00	0,00	0,00	39,60
1/0020001/00182	Grundstück Nr. 1551/79, KG-Nr. 7219, Bauflächen Gebäud	01.01.1900			198,00	0,00	0,00	0,00	0,00	198,00
1/0020001/00223	Grundstück Nr. 1747/1, KG-Nr. 7219, Bauflächen Gebäude	01.01.1900			17,60	0,00	0,00	0,00	0,00	17,60
1/0020001/00231	Grundstück Nr. 1747/6, KG-Nr. 7219, Bauflächen Gebäude	01.01.1900			15,40	0,00	0,00	0,00	0,00	15,40
1/0020001/00232	Grundstück Nr. 1747/6, KG-Nr. 7219, Bauflächen Gebäude	01.01.1900			9,90	0,00	0,00	0,00	0,00	9,90
1/0020001/00234	Grundstück Nr. 1747/7, KG-Nr. 7219, Bauflächen Gebäude	01.01.1900			42,90	0,00	0,00	0,00	0,00	42,90
1/0020001/00239	Grundstück Nr. 1748, KG-Nr. 7219, Bauflächen Gebäude, 2	01.01.1900			29,70	0,00	0,00	0,00	0,00	29,70
1/0020001/00250	Grundstück Nr. 1755, KG-Nr. 7219, Bauflächen Gebäude, 3	01.01.1900			34,10	0,00	0,00	0,00	0,00	34,10
1/0020001/00289	Grundstück Nr. 6, KG-Nr. 7220, Bauflächen Gebäude, 13,0	01.01.1900			143,00	0,00	0,00	0,00	0,00	143,00

Ansatz MVAG Konto	Bezeichnung	Inbetrieb- nahme	RND	ND	Buchwert 31.12.2021	Zugänge/ + Umbuchungen -	Abgänge/	Wertaufholung+/ Wertminderung-	Abschreibung	Buchwert 31.12.2022
1/0020001/00301	Grundstück Nr. 621/1, KG-Nr. 7220, Bauflächen Gebäude,	01.01.1900			1.034,00	0,00	0,00	0,00	0,00	1.034,00
1/0020001/00316	Grundstück Nr. 639/3, KG-Nr. 7220, Bauflächen Gebäude,	01.01.1900			8,80	0,00	0,00	0,00	0,00	8,80
1/0020001/00331	Grundstück Nr. 674/1, KG-Nr. 7220, Bauflächen Gebäude,	01.01.1900			341,00	0,00	0,00	0,00	0,00	341,00
1/0020001/00339	Grundstück Nr. 7, KG-Nr. 7220, Bauflächen, Langegg 117 (	01.01.1900			528,00	0,00	0,00	0,00	0,00	528,00
1/0020001/00354	Grundstück Nr. 908/4, KG-Nr. 7220, Bauflächen Gebäude,	01.01.1900			61,60	0,00	0,00	0,00	0,00	61,60
1/0020001/00393	Grundstück Nr. 949/2, KG-Nr. 7220, Bauflächen Gebäude,	01.01.1900			99,00	0,00	0,00	0,00	0,00	99,00
1/0020001/00487	Grundstück Nr. 1069/3, KG-Nr. 7226, Bauflächen Gebäude	01.01.1900			250,00	0,00	0,00	0,00	0,00	250,00
1/0020001/00488	Grundstück Nr. 1069/3, KG-Nr. 7226, Bauflächen Gebäude	01.01.1900			300,00	0,00	0,00	0,00	0,00	300,00
1/0020001/00502	Grundstück Nr. 128/1, KG-Nr. 7226, Bauflächen, Mühlgass	01.01.1900			16.150,00	0,00	0,00	0,00	0,00	16.150,00
1/0020001/00503	Grundstück Nr. 128/1, KG-Nr. 7226, Bauflächen, Mühlgass	01.01.1900			4.900,00	0,00	0,00	0,00	0,00	4.900,00
1/0020001/00505	Grundstück Nr. 130/3, KG-Nr. 7226, Bauflächen Gebäude,	01.01.1900			20.350,00	0,00	0,00	0,00	0,00	20.350,00
1/0020001/00506	Grundstück Nr. 130/3, KG-Nr. 7226, Bauflächen Gebäuden	01.01.1900			10.550,00	0,00	0,00	0,00	0,00	10.550,00
1/0020001/00522	Grundstück Nr. 14, KG-Nr. 7226, Bauflächen, Schulgasse 4	01.01.1900			4.375,00	0,00	0,00	0,00	0,00	4.375,00
1/0020001/00541	Grundstück Nr. 1414/173, KG-Nr. 7226, Bauflächen Gebäu	01.01.1900			250,00	0,00	0,00	0,00	0,00	250,00
1/0020001/00542	Grundstück Nr. 1414/173, KG-Nr. 7226, Bauflächen Gebäu	01.01.1900			825,00	0,00	0,00	0,00	0,00	825,00
1/0020001/00546	Grundstück Nr. 1414/219, KG-Nr. 7226, Bauflächen Gebäu	01.01.1900			1.300,00	0,00	0,00	0,00	0,00	1.300,00
1/0020001/00592	Grundstück Nr. 1467/5, KG-Nr. 7226, Bauflächen Gebäude	01.01.1900			1,10	0,00	0,00	0,00	0,00	1,10
1/0020001/00594	Grundstück Nr. 1467/9, KG-Nr. 7226, Bauflächen Gebäude	01.01.1900			13,20	0,00	0,00	0,00	0,00	13,20
1/0020001/00601	Grundstück Nr. 1480/19, KG-Nr. 7226, Bauflächen Gebäu	01.01.1900			1.450,00	0,00	1.450,00	0,00	0,00	0,00
1/0020001/00614	Grundstück Nr. 1491/2, KG-Nr. 7226, Bauflächen Gebäude	01.01.1900			10.600,00	0,00	0,00	0,00	0,00	10.600,00
1/0020001/00615	Grundstück Nr. 1491/2, KG-Nr. 7226, Bauflächen Gebäude	01.01.1900			14.000,00	0,00	0,00	0,00	0,00	14.000,00
1/0020001/00616	Grundstück Nr. 1493/5, KG-Nr. 7226, Bauflächen, Eugenia	01.01.1900			4.550,00	0,00	0,00	0,00	0,00	4.550,00
1/0020001/00619	Grundstück Nr. 1494/3, KG-Nr. 7226, Bauflächen, Eugenia	01.01.1900			373,50	0,00	0,00	0,00	0,00	373,50
1/0020001/00620	Grundstück Nr. 1494/3, KG-Nr. 7226, Bauflächen, Eugenia	01.01.1900			533,50	0,00	0,00	0,00	0,00	533,50
1/0020001/00621	Grundstück Nr. 1494/3, KG-Nr. 7226, Bauflächen, Eugenia	01.01.1900			736,25	0,00	0,00	0,00	0,00	736,25
1/0020001/00631	Grundstück Nr. 1762/3, KG-Nr. 7226, Bauflächen Gebäude	01.01.1900			26,40	0,00	0,00	0,00	0,00	26,40
1/0020001/00680	Grundstück Nr. 1796/2, KG-Nr. 7226, Bauflächen Gebäude	01.01.1900			11,00	0,00	0,00	0,00	0,00	11,00
1/0020001/00733	Grundstück Nr. 1951, KG-Nr. 7226, Bauflächen, Kottlinghör	01.01.1900			1.575,00	0,00	0,00	0,00	0,00	1.575,00
1/0020001/00743	Grundstück Nr. 1955, KG-Nr. 7226, Bauflächen Gebäude,	01.01.1900			11,00	0,00	0,00	0,00	0,00	11,00
1/0020001/00746	Grundstück Nr. 1960, KG-Nr. 7226, Bauflächen Gebäude,	01.01.1900			250,00	0,00	0,00	0,00	0,00	250,00
1/0020001/00747	Grundstück Nr. 1960, KG-Nr. 7226, Bauflächen Gebäuden	01.01.1900			50,00	0,00	0,00	0,00	0,00	50,00
1/0020001/00758	Grundstück Nr. 245/11, KG-Nr. 7226, Bauflächen Gebäude	01.01.1900			1.950,00	0,00	0,00	0,00	0,00	1.950,00
1/0020001/00765	Grundstück Nr. 245/9, KG-Nr. 7226, Bauflächen, Stadtpark	01.01.1900			34.320,00	0,00	0,00	0,00	0,00	34.320,00
1/0020001/00769	Grundstück Nr. 246/4, KG-Nr. 7226, Bauflächen, Stadtpark	01.01.1900			17.950,00	0,00	0,00	0,00	0,00	17.950,00
1/0020001/00783	Grundstück Nr. 30/5, KG-Nr. 7226, Bauflächen, Josef-Widy	01.01.1900			6.425,00	0,00	0,00	0,00	0,00	6.425,00
1/0020001/00789	Grundstück Nr. 314/47, KG-Nr. 7226, Bauflächen Gebäude	01.01.1900			25,00	0,00	0,00	0,00	0,00	25,00
1/0020001/00790	Grundstück Nr. 314/47, KG-Nr. 7226, Bauflächen Gebäude	01.01.1900			75,00	0,00	0,00	0,00	0,00	75,00
1/0020001/00792	Grundstück Nr. 317/4, KG-Nr. 7226, Bauflächen Gebäude,	01.01.1900			1.900,00	0,00	0,00	0,00	0,00	1.900,00
1/0020001/00844	Grundstück Nr. 450/29, KG-Nr. 7226, Bauflächen Gebäude	01.01.1900			2.275,00	0,00	0,00	0,00	0,00	2.275,00

Ansatz MVAG Konto	Bezeichnung	Inbetrieb- nahme	RND	ND	Buchwert 31.12.2021	Zugänge/ + Umbuchungen -	Abgänge/	Wertaufholung+/ Wertminderung-	Abschreibung	Buchwert 31.12.2022
1/0020001/00846	Grundstück Nr. 452/2, KG-Nr. 7226, Bauflächen Gebäude	01.01.1900			250,00	0,00	0,00	0,00	0,00	250,00
1/0020001/00856	Grundstück Nr. 501/2, KG-Nr. 7226, Bauflächen Gebäude	01.01.1900			1.600,00	0,00	0,00	0,00	0,00	1.600,00
1/0020001/00857	Grundstück Nr. 501/2, KG-Nr. 7226, Bauflächen Gebäuden	01.01.1900			2.075,00	0,00	0,00	0,00	0,00	2.075,00
1/0020001/00940	Grundstück Nr. 84/13, KG-Nr. 7226, Bauflächen Gebäuden	01.01.1900			177,10	0,00	0,00	0,00	0,00	177,10
1/0020001/00981	Grundstück Nr. 916/2, KG-Nr. 7226, Bauflächen, Torfstich	01.01.1900			1.725,00	0,00	0,00	0,00	0,00	1.725,00
1/0020001/00984	Grundstück Nr. 916/5, KG-Nr. 7226, Bauflächen, Torfstich	01.01.1900			1.200,00	0,00	0,00	0,00	0,00	1.200,00
1/0020001/00985	Grundstück Nr. 916/5, KG-Nr. 7226, Bauflächen, Torfstich	01.01.1900			4.150,00	0,00	0,00	0,00	0,00	4.150,00
1/0020002/01043	Grundstück Nr. 1473/3, KG-Nr. 7227, Sonstige Betriebsfläch	01.01.1900			372,90	0,00	0,00	0,00	0,00	372,90
1/0020002/01085	Grundstück Nr. 1500, KG-Nr. 7227, Sonstige Betriebsfläch	01.01.1900			94,60	0,00	0,00	0,00	0,00	94,60
1/0020002/01166	Grundstück Nr. 67/4, KG-Nr. 7227, Sonstige Betriebsfläche	01.01.1900			2.310,00	0,00	0,00	0,00	0,00	2.310,00
1/0020002/01169	Grundstück Nr. 69/2, KG-Nr. 7227, Sonstige, Niederschrem	01.01.1900			33.913,00	0,00	0,00	0,00	0,00	33.913,00
1/0020002/01282	Grundstück Nr. 616/2, KG-Nr. 07228, Sonstige, Langschwa	01.01.1900			1.438,80	0,00	0,00	0,00	0,00	1.438,80
1/0020002/01284	Grundstück Nr. 617/1, KG-Nr. 07228, Sonstige Friedhöfe,	01.01.1900			2.169,20	0,00	0,00	0,00	0,00	2.169,20
1/0020002/00162	Grundstück Nr. 1412/2, KG-Nr. 7219, Sonstige Betriebsfläch	01.01.1900			7.392,00	0,00	7.392,00	0,00	0,00	0,00
1/0020002/00266	Grundstück Nr. 323/2, KG-Nr. 7219, Sonstige Betriebsfläch	01.01.1900			9.108,00	0,00	0,00	0,00	0,00	9.108,00
1/0020002/00268	Grundstück Nr. 326/2, KG-Nr. 7219, Sonstige Betriebsfläch	01.01.1900			5.885,00	0,00	0,00	0,00	0,00	5.885,00
1/0020002/00480	Grundstück Nr. 1046/1, KG-Nr. 7226, Sonstige Betriebsfläch	01.01.1900			8.225,00	0,00	0,00	0,00	0,00	8.225,00
1/0020002/00568	Grundstück Nr. 1422/6, KG-Nr. 7226, Sonstige Betriebsfläch	01.01.1900			7.400,00	0,00	0,00	0,00	0,00	7.400,00
1/0020003/01200	Grundstück Nr. 1064/2, KG-Nr. 7228, Sonstige Abbaufläche	01.01.1900			62,89	0,00	0,00	0,00	0,00	62,89
1/0020003/01205	Grundstück Nr. 1064/6, KG-Nr. 7228, Sonstige Abbaufläche	01.01.1900			62,08	0,00	0,00	0,00	0,00	62,08
1/0020003/01214	Grundstück Nr. 1107/2, KG-Nr. 7228, Sonstige Abbaufläche	01.01.1900			33,08	0,00	0,00	0,00	0,00	33,08
1/0020004/00010	Grundstück Nr. 506/3, KG-Nr. 7204, Sonstige Straßenverke	01.01.1900			35,20	0,00	0,00	0,00	0,00	35,20
1/0020004/00100	Grundstück Nr. 1490/1, KG-Nr. 7209, Sonstige Straßenverk	01.01.1900			205,70	0,00	0,00	0,00	0,00	205,70
1/0020004/00101	Grundstück Nr. 1490/2, KG-Nr. 7209, Sonstige Straßenverk	01.01.1900			7,70	0,00	0,00	0,00	0,00	7,70
1/0020004/01025	Grundstück Nr. 108/2, KG-Nr. 7227, Sonstige Straßenverke	01.01.1900			301,40	0,00	0,00	0,00	0,00	301,40
1/0020004/01028	Grundstück Nr. 127, KG-Nr. 7227, Sonstige Straßenverkeh	01.01.1900			58,52	0,00	0,00	0,00	0,00	58,52
1/0020004/01029	Grundstück Nr. 1278/3, KG-Nr. 7227, Sonstige Straßenverk	01.01.1900			1.468,50	0,00	0,00	0,00	0,00	1.468,50
1/0020004/01030	Grundstück Nr. 1280/12, KG-Nr. 7227, Sonstige Straßenve	01.01.1900			154,00	0,00	0,00	0,00	0,00	154,00
1/0020004/01033	Grundstück Nr. 135/1, KG-Nr. 7227, Sonstige Straßenverke	01.01.1900			12,10	0,00	0,00	0,00	0,00	12,10
1/0020004/01035	Grundstück Nr. 135/4, KG-Nr. 7227, Sonstige, Niederschrei	01.01.1900			5,06	0,00	0,00	0,00	0,00	5,06
1/0020004/01040	Grundstück Nr. 1473/1, KG-Nr. 7227, Sonstige Straßenverk	01.01.1900			2.457,40	0,00	0,00	0,00	0,00	2.457,40
1/0020004/01041	Grundstück Nr. 1473/2, KG-Nr. 7227, Sonstige Straßenverk	01.01.1900			623,70	0,00	0,00	0,00	0,00	623,70
1/0020004/01042	Grundstück Nr. 1473/3, KG-Nr. 7227, Sonstige Straßenverk	01.01.1900			134,20	0,00	0,00	0,00	0,00	134,20
1/0020004/01044	Grundstück Nr. 1474/1, KG-Nr. 7227, Sonstige Straßenverk	01.01.1900			790,90	0,00	0,00	0,00	0,00	790,90
1/0020004/01045	Grundstück Nr. 1474/10, KG-Nr. 7227, Sonstige Straßenve	01.01.1900			36,30	0,00	0,00	0,00	0,00	36,30
1/0020004/01046	Grundstück Nr. 1474/11, KG-Nr. 7227, Sonstige Straßenve	01.01.1900			671,00	0,00	0,00	0,00	0,00	671,00
1/0020004/01047	Grundstück Nr. 1474/2, KG-Nr. 7227, Sonstige Straßenverk	01.01.1900			2.315,50	0,00	0,00	0,00	0,00	2.315,50
1/0020004/01048	Grundstück Nr. 1474/4, KG-Nr. 7227, Sonstige Straßenverk	01.01.1900			128,70	0,00	0,00	0,00	0,00	128,70
1/0020004/01049	Grundstück Nr. 1474/5, KG-Nr. 7227, Sonstige Straßenverk	01.01.1900			275,00	0,00	0,00	0,00	0,00	275,00

Ansatz MVAG Konto	Bezeichnung	Inbetrieb- nahme	RND	ND	Buchwert 31.12.2021	Zugänge/ + Umbuchungen -	Abgänge/	Wertaufholung+/ Wertminderung-	Abschreibung	Buchwert 31.12.2022
1/0020004/01050	Grundstück Nr. 1476, KG-Nr. 7227, Sonstige Straßenverke	01.01.1900			3.028,30	0,00	0,00	0,00	0,00	3.028,30
1/0020004/01052	Grundstück Nr. 1478, KG-Nr. 7227, Sonstige Straßenverke	01.01.1900			3.515,60	0,00	0,00	0,00	0,00	3.515,60
1/0020004/01054	Grundstück Nr. 1480, KG-Nr. 7227, Sonstige Straßenverke	01.01.1900			80,30	0,00	0,00	0,00	0,00	80,30
1/0020004/01055	Grundstück Nr. 1481, KG-Nr. 7227, Sonstige Straßenverke	01.01.1900			722,70	0,00	0,00	0,00	0,00	722,70
1/0020004/01056	Grundstück Nr. 1482/1, KG-Nr. 7227, Sonstige Straßenverk	01.01.1900			566,50	0,00	0,00	0,00	0,00	566,50
1/0020004/01058	Grundstück Nr. 1484/1, KG-Nr. 7227, Sonstige Straßenverk	01.01.1900			2.594,90	0,00	0,00	0,00	0,00	2.594,90
1/0020004/01059	Grundstück Nr. 1485/1, KG-Nr. 7227, Sonstige Straßenverk	01.01.1900			343,20	0,00	0,00	0,00	0,00	343,20
1/0020004/01060	Grundstück Nr. 1485/3, KG-Nr. 7227, Sonstige Straßenverk	01.01.1900			251,90	0,00	0,00	0,00	0,00	251,90
1/0020004/01061	Grundstück Nr. 1485/4, KG-Nr. 7227, Sonstige Straßenverk	01.01.1900			249,70	0,00	0,00	0,00	0,00	249,70
1/0020004/01063	Grundstück Nr. 1486/1, KG-Nr. 7227, Sonstige Straßenverk	01.01.1900			3.231,80	0,00	0,00	0,00	0,00	3.231,80
1/0020004/01064	Grundstück Nr. 1486/1, KG-Nr. 7227, Sonstige Verkehrsra	01.01.1900			446,60	0,00	0,00	0,00	0,00	446,60
1/0020004/01065	Grundstück Nr. 1486/2, KG-Nr. 7227, Sonstige Straßenverk	01.01.1900			1.084,60	0,00	0,00	0,00	0,00	1.084,60
1/0020004/01067	Grundstück Nr. 1488, KG-Nr. 7227, Sonstige Straßenverke	01.01.1900			361,90	0,00	0,00	0,00	0,00	361,90
1/0020004/01069	Grundstück Nr. 1489, KG-Nr. 7227, Sonstige Straßenverke	01.01.1900			1.569,70	0,00	0,00	0,00	0,00	1.569,70
1/0020004/01070	Grundstück Nr. 1490/2, KG-Nr. 7227, Sonstige Straßenverke	01.01.1900			1.983,30	0,00	0,00	0,00	0,00	1.983,30
1/0020004/01071	Grundstück Nr. 1491, KG-Nr. 7227, Sonstige Straßenverke	01.01.1900			1.060,40	0,00	0,00	0,00	0,00	1.060,40
1/0020004/01072	Grundstück Nr. 1492, KG-Nr. 7227, Sonstige Straßenverke	01.01.1900			5.472,50	0,00	0,00	0,00	0,00	5.472,50
1/0020004/01073	Grundstück Nr. 1493, KG-Nr. 7227, Sonstige Straßenverke	01.01.1900			5.184,30	0,00	0,00	0,00	0,00	5.184,30
1/0020004/01076	Grundstück Nr. 1494, KG-Nr. 7227, Sonstige Straßenverke	01.01.1900			817,30	0,00	0,00	0,00	0,00	817,30
1/0020004/01077	Grundstück Nr. 1495, KG-Nr. 7227, Sonstige Straßenverke	01.01.1900			1.219,90	0,00	0,00	0,00	0,00	1.219,90
1/0020004/01078	Grundstück Nr. 1496, KG-Nr. 7227, Sonstige Straßenverke	01.01.1900			173,80	0,00	0,00	0,00	0,00	173,80
1/0020004/01079	Grundstück Nr. 1497, KG-Nr. 7227, Sonstige Straßenverke	01.01.1900			3.528,80	0,00	0,00	0,00	0,00	3.528,80
1/0020004/00108	Grundstück Nr. 52/1, KG-Nr. 7209, Sonstige Straßenverke	01.01.1900			48,40	0,00	0,00	0,00	0,00	48,40
1/0020004/01080	Grundstück Nr. 1498/1, KG-Nr. 7227, Sonstige Straßenverk	01.01.1900			942,70	0,00	0,00	0,00	0,00	942,70
1/0020004/01081	Grundstück Nr. 1498/2, KG-Nr. 7227, Sonstige Straßenverk	01.01.1900			237,60	0,00	0,00	0,00	0,00	237,60
1/0020004/01082	Grundstück Nr. 1498/3, KG-Nr. 7227, Sonstige Straßenverk	01.01.1900			202,40	0,00	0,00	0,00	0,00	202,40
1/0020004/01083	Grundstück Nr. 1499, KG-Nr. 7227, Sonstige Straßenverke	01.01.1900			2.711,50	0,00	0,00	0,00	0,00	2.711,50
1/0020004/01084	Grundstück Nr. 1500, KG-Nr. 7227, Sonstige Straßenverke	01.01.1900			78,10	0,00	0,00	0,00	0,00	78,10
1/0020004/01086	Grundstück Nr. 1501, KG-Nr. 7227, Sonstige Straßenverke	01.01.1900			6.352,50	0,00	0,00	0,00	0,00	6.352,50
1/0020004/01087	Grundstück Nr. 1502/1, KG-Nr. 7227, Sonstige Straßenverk	01.01.1900			1.068,10	0,00	0,00	0,00	0,00	1.068,10
1/0020004/01088	Grundstück Nr. 1502/2, KG-Nr. 7227, Sonstige Straßenverk	01.01.1900			1.545,50	0,00	0,00	0,00	0,00	1.545,50
1/0020004/00109	Grundstück Nr. 75/1, KG-Nr. 7209, Sonstige Straßenverke	01.01.1900			82,50	0,00	0,00	0,00	0,00	82,50
1/0020004/01090	Grundstück Nr. 1503, KG-Nr. 7227, Sonstige Straßenverke	01.01.1900			1.574,10	0,00	0,00	0,00	0,00	1.574,10
1/0020004/01091	Grundstück Nr. 1504/1, KG-Nr. 7227, Sonstige Straßenverk	01.01.1900			608,30	0,00	0,00	0,00	0,00	608,30
1/0020004/01092	Grundstück Nr. 1504/3, KG-Nr. 7227, Sonstige Straßenverk	01.01.1900			1.173,70	0,00	0,00	0,00	0,00	1.173,70
1/0020004/01095	Grundstück Nr. 1505/1, KG-Nr. 7227, Sonstige Straßenverk	01.01.1900			2.168,10	0,00	0,00	0,00	0,00	2.168,10
1/0020004/01096	Grundstück Nr. 1505/1, KG-Nr. 7227, Sonstige Verkehrsra	01.01.1900			342,10	0,00	0,00	0,00	0,00	342,10
1/0020004/01097	Grundstück Nr. 1505/2, KG-Nr. 7227, Sonstige Straßenverk	01.01.1900			1.189,10	0,00	0,00	0,00	0,00	1.189,10
1/0020004/00011	Grundstück Nr. 507, KG-Nr. 7204, Sonstige Straßenverkeh	01.01.1900			1.934,90	0,00	0,00	0,00	0,00	1.934,90

Ansatz MVAG Konto	Bezeichnung	Inbetrieb- nahme	RND	ND	Buchwert 31.12.2021	Zugänge/ + Umbuchungen -	Abgänge/	Wertaufholung+/ Wertminderung-	Abschreibung	Buchwert 31.12.2022
1/0020004/00110	Grundstück Nr. 76/3, KG-Nr. 7209, Sonstige Straßenverkeh	01.01.1900			28,60	0,00	0,00	0,00	0,00	28,60
1/0020004/01101	Grundstück Nr. 1505/3, KG-Nr. 7227, Sonstige Straßenverh	01.01.1900			1.474,00	0,00	0,00	0,00	0,00	1.474,00
1/0020004/01102	Grundstück Nr. 1506, KG-Nr. 7227, Sonstige Straßenverke	01.01.1900			4.862,00	0,00	0,00	0,00	0,00	4.862,00
1/0020004/01103	Grundstück Nr. 1506, KG-Nr. 7227, Sonstige Verkehrsrand	01.01.1900			761,20	0,00	0,00	0,00	0,00	761,20
1/0020004/01104	Grundstück Nr. 1507, KG-Nr. 7227, Sonstige Straßenverke	01.01.1900			2.315,50	0,00	0,00	0,00	0,00	2.315,50
1/0020004/01105	Grundstück Nr. 1508, KG-Nr. 7227, Sonstige Straßenverke	01.01.1900			5.179,90	0,00	0,00	0,00	0,00	5.179,90
1/0020004/01106	Grundstück Nr. 1509/2, KG-Nr. 7227, Sonstige Straßenverh	01.01.1900			1.324,40	0,00	0,00	0,00	0,00	1.324,40
1/0020004/01107	Grundstück Nr. 1509/2, KG-Nr. 7227, Sonstige Verkehrsra	01.01.1900			447,70	0,00	0,00	0,00	0,00	447,70
1/0020004/01108	Grundstück Nr. 1510, KG-Nr. 7227, Sonstige Straßenverke	01.01.1900			412,50	0,00	0,00	0,00	0,00	412,50
1/0020004/01109	Grundstück Nr. 1511, KG-Nr. 7227, Sonstige Straßenverke	01.01.1900			638,00	0,00	0,00	0,00	0,00	638,00
1/0020004/01111	Grundstück Nr. 1512/11, KG-Nr. 7227, Sonstige Straßenve	01.01.1900			363,00	0,00	0,00	0,00	0,00	363,00
1/0020004/01112	Grundstück Nr. 1512/11, KG-Nr. 7227, Sonstige Verkehrsra	01.01.1900			466,40	0,00	0,00	0,00	0,00	466,40
1/0020004/01113	Grundstück Nr. 1512/12, KG-Nr. 7227, Sonstige Straßenve	01.01.1900			2.575,10	0,00	0,00	0,00	0,00	2.575,10
1/0020004/01114	Grundstück Nr. 1512/12, KG-Nr. 7227, Sonstige Verkehrsra	01.01.1900			530,20	0,00	0,00	0,00	0,00	530,20
1/0020004/01115	Grundstück Nr. 1512/14, KG-Nr. 7227, Sonstige Straßenve	01.01.1900			4.441,80	0,00	0,00	0,00	0,00	4.441,80
1/0020004/01116	Grundstück Nr. 1512/14, KG-Nr. 7227, Sonstige Verkehrsra	01.01.1900			624,80	0,00	0,00	0,00	0,00	624,80
1/0020004/01118	Grundstück Nr. 1512/4, KG-Nr. 7227, Sonstige Straßenverh	01.01.1900			874,50	0,00	0,00	0,00	0,00	874,50
1/0020004/01120	Grundstück Nr. 1512/5, KG-Nr. 7227, Sonstige Straßenverh	01.01.1900			48,40	0,00	0,00	0,00	0,00	48,40
1/0020004/01122	Grundstück Nr. 1512/9, KG-Nr. 7227, Sonstige Straßenverh	01.01.1900			1.074,70	0,00	0,00	0,00	0,00	1.074,70
1/0020004/01123	Grundstück Nr. 1513/1, KG-Nr. 7227, Sonstige Straßenverh	01.01.1900			1.079,10	0,00	0,00	0,00	0,00	1.079,10
1/0020004/01125	Grundstück Nr. 1514, KG-Nr. 7227, Sonstige Straßenverke	01.01.1900			3.870,90	0,00	0,00	0,00	0,00	3.870,90
1/0020004/01126	Grundstück Nr. 1515/1, KG-Nr. 7227, Sonstige Straßenverh	01.01.1900			2.266,00	0,00	0,00	0,00	0,00	2.266,00
1/0020004/00113	Grundstück Nr. 85/5, KG-Nr. 7209, Sonstige Straßenverkeh	01.01.1900			90,20	0,00	0,00	0,00	0,00	90,20
1/0020004/01131	Grundstück Nr. 1531, KG-Nr. 7227, Sonstige Straßenverke	01.01.1900			2.461,80	0,00	0,00	0,00	0,00	2.461,80
1/0020004/01132	Grundstück Nr. 1533/1, KG-Nr. 7227, Sonstige Straßenverh	01.01.1900			421,30	0,00	0,00	0,00	0,00	421,30
1/0020004/01134	Grundstück Nr. 1535, KG-Nr. 7227, Sonstige Straßenverke	01.01.1900			1.298,00	0,00	0,00	0,00	0,00	1.298,00
1/0020004/01135	Grundstück Nr. 1535, KG-Nr. 7227, Sonstige Verkehrsrand	01.01.1900			88,00	0,00	0,00	0,00	0,00	88,00
1/0020004/01136	Grundstück Nr. 1537, KG-Nr. 7227, Sonstige Straßenverke	01.01.1900			2.235,20	0,00	0,00	0,00	0,00	2.235,20
1/0020004/01137	Grundstück Nr. 1537, KG-Nr. 7227, Sonstige Verkehrsrand	01.01.1900			434,50	0,00	0,00	0,00	0,00	434,50
1/0020004/00114	Grundstück Nr. 924/2, KG-Nr. 7209, Sonstige Straßenverke	01.01.1900			15,40	0,00	0,00	0,00	0,00	15,40
1/0020004/01140	Grundstück Nr. 222/12, KG-Nr. 7227, Sonstige Straßenverh	01.01.1900			1.855,70	0,00	0,00	0,00	0,00	1.855,70
1/0020004/01141	Grundstück Nr. 222/13, KG-Nr. 7227, Sonstige Straßenverh	01.01.1900			289,30	0,00	0,00	0,00	0,00	289,30
1/0020004/01143	Grundstück Nr. 234/3, KG-Nr. 7227, Sonstige Straßenverke	01.01.1900			1.390,40	0,00	0,00	0,00	0,00	1.390,40
1/0020004/01144	Grundstück Nr. 237/26, KG-Nr. 7227, Sonstige Straßenverh	01.01.1900			1.982,20	0,00	0,00	0,00	0,00	1.982,20
1/0020004/01145	Grundstück Nr. 237/27, KG-Nr. 7227, Sonstige Straßenverh	01.01.1900			169,40	0,00	0,00	0,00	0,00	169,40
1/0020004/01146	Grundstück Nr. 270/2, KG-Nr. 7227, Sonstige Straßenverke	01.01.1900			33,00	0,00	0,00	0,00	0,00	33,00
1/0020004/01147	Grundstück Nr. 274/5, KG-Nr. 7227, Sonstige Straßenverke	01.01.1900			444,40	0,00	0,00	0,00	0,00	444,40
1/0020004/01148	Grundstück Nr. 283/2, KG-Nr. 7227, Sonstige Straßenverke	01.01.1900			683,10	0,00	0,00	0,00	0,00	683,10
1/0020004/01149	Grundstück Nr. 295/3, KG-Nr. 7227, Sonstige Straßenverke	01.01.1900			584,10	0,00	0,00	0,00	0,00	584,10



Ansatz MVAG Konto	Bezeichnung	Inbetrieb- nahme	RND	ND	Buchwert 31.12.2021	Zugänge/ + Umbuchungen -	Abgänge/	Wertaufholung+/ Wertminderung-	Abschreibung	Buchwert 31.12.2022
1/0020004/01152	Grundstück Nr. 551/2, KG-Nr. 7227, Sonstige Straßenverke	01.01.1900			66,00	0,00	0,00	0,00	0,00	66,00
1/0020004/01159	Grundstück Nr. 64/1, KG-Nr. 7227, Sonstige Straßenverkeh	01.01.1900			6,16	0,00	0,00	0,00	0,00	6,16
1/0020004/01164	Grundstück Nr. 64/3, KG-Nr. 7227, Sonstige, Niederschrem	01.01.1900			1,98	0,00	0,00	0,00	0,00	1,98
1/0020004/01167	Grundstück Nr. 68/4, KG-Nr. 7227, Sonstige Straßenverkeh	01.01.1900			107,80	0,00	0,00	0,00	0,00	107,80
1/0020004/01170	Grundstück Nr. 707/4, KG-Nr. 7227, Sonstige Straßenverke	01.01.1900			774,40	0,00	0,00	0,00	0,00	774,40
1/0020004/01181	Grundstück Nr. 776/2, KG-Nr. 7227, Sonstige Straßenverke	01.01.1900			235,62	0,00	0,00	0,00	0,00	235,62
1/0020004/01182	Grundstück Nr. 779, KG-Nr. 7227, Sonstige Straßenverkeh	01.01.1900			447,70	0,00	0,00	0,00	0,00	447,70
1/0020004/01184	Grundstück Nr. 809/3, KG-Nr. 7227, Sonstige Straßenverke	01.01.1900			236,50	0,00	0,00	0,00	0,00	236,50
1/0020004/01186	Grundstück Nr. 818/4, KG-Nr. 7227, Sonstige Straßenverke	01.01.1900			170,50	0,00	0,00	0,00	0,00	170,50
1/0020004/01187	Grundstück Nr. 835/2, KG-Nr. 7227, Sonstige Straßenverke	01.01.1900			84,70	0,00	0,00	0,00	0,00	84,70
1/0020004/01188	Grundstück Nr. 837/3, KG-Nr. 7227, Sonstige Straßenverke	01.01.1900			169,40	0,00	0,00	0,00	0,00	169,40
1/0020004/01189	Grundstück Nr. 837/4, KG-Nr. 7227, Sonstige Straßenverke	01.01.1900			199,10	0,00	0,00	0,00	0,00	199,10
1/0020004/01190	Grundstück Nr. 842/5, KG-Nr. 7227, Sonstige Straßenverke	01.01.1900			605,00	0,00	0,00	0,00	0,00	605,00
1/0020004/00120	Grundstück Nr. 107/3, KG-Nr. 7217, Sonstige Straßenverke	01.01.1900			50,60	0,00	0,00	0,00	0,00	50,60
1/0020004/00121	Grundstück Nr. 154, KG-Nr. 7217, Sonstige Straßenverkeh	01.01.1900			4.104,10	0,00	0,00	0,00	0,00	4.104,10
1/0020004/01213	Grundstück Nr. 1107/2, KG-Nr. 7228, Sonstige Straßenverk	01.01.1900			1,32	0,00	0,00	0,00	0,00	1,32
1/0020004/01220	Grundstück Nr. 15/3, KG-Nr. 7228, Sonstige Straßenverkeh	01.01.1900			559,90	0,00	0,00	0,00	0,00	559,90
1/0020004/01221	Grundstück Nr. 15/4, KG-Nr. 7228, Sonstige Straßenverkeh	01.01.1900			42,02	0,00	0,00	0,00	0,00	42,02
1/0020004/01222	Grundstück Nr. 1518/3, KG-Nr. 7228, Sonstige Parkplätze,	01.01.1900			754,60	0,00	0,00	0,00	0,00	754,60
1/0020004/01225	Grundstück Nr. 1747/1, KG-Nr. 7228, Sonstige Straßenverk	01.01.1900			5.932,30	0,00	0,00	0,00	0,00	5.932,30
1/0020004/01227	Grundstück Nr. 1748/1, KG-Nr. 7228, Sonstige Straßenverk	01.01.1900			32,34	0,00	0,00	0,00	0,00	32,34
1/0020004/01228	Grundstück Nr. 1749/2, KG-Nr. 7228, Sonstige Straßenverk	01.01.1900			408,10	0,00	0,00	0,00	0,00	408,10
1/0020004/01229	Grundstück Nr. 1749/3, KG-Nr. 7228, Sonstige Straßenverk	01.01.1900			479,60	0,00	0,00	0,00	0,00	479,60
1/0020004/01230	Grundstück Nr. 1749/4, KG-Nr. 7228, Sonstige Straßenverk	01.01.1900			212,30	0,00	0,00	0,00	0,00	212,30
1/0020004/01231	Grundstück Nr. 1749/5, KG-Nr. 7228, Sonstige Straßenverk	01.01.1900			127,60	0,00	0,00	0,00	0,00	127,60
1/0020004/01232	Grundstück Nr. 1749/6, KG-Nr. 7228, Sonstige Straßenverk	01.01.1900			135,30	0,00	0,00	0,00	0,00	135,30
1/0020004/01233	Grundstück Nr. 1749/7, KG-Nr. 7228, Sonstige Straßenverk	01.01.1900			123,20	0,00	0,00	0,00	0,00	123,20
1/0020004/01234	Grundstück Nr. 1749/8, KG-Nr. 7228, Sonstige Straßenverk	01.01.1900			64,90	0,00	0,00	0,00	0,00	64,90
1/0020004/01235	Grundstück Nr. 1750, KG-Nr. 7228, Sonstige Straßenverke	01.01.1900			1.358,50	0,00	0,00	0,00	0,00	1.358,50
1/0020004/01236	Grundstück Nr. 1752, KG-Nr. 7228, Sonstige Straßenverke	01.01.1900			895,40	0,00	0,00	0,00	0,00	895,40
1/0020004/01237	Grundstück Nr. 1753, KG-Nr. 7228, Sonstige Straßenverke	01.01.1900			2.959,00	0,00	0,00	0,00	0,00	2.959,00
1/0020004/01238	Grundstück Nr. 1754, KG-Nr. 7228, Sonstige Straßenverke	01.01.1900			5.357,00	0,00	0,00	0,00	0,00	5.357,00
1/0020004/01239	Grundstück Nr. 1755, KG-Nr. 7228, Sonstige Straßenverke	01.01.1900			578,60	0,00	0,00	0,00	0,00	578,60
1/0020004/00124	Grundstück Nr. 157/2, KG-Nr. 7217, Sonstige Straßenverke	01.01.1900			2.959,00	0,00	0,00	0,00	0,00	2.959,00
1/0020004/01240	Grundstück Nr. 1756, KG-Nr. 7228, Sonstige Straßenverke	01.01.1900			194,70	0,00	0,00	0,00	0,00	194,70
1/0020004/01241	Grundstück Nr. 1757, KG-Nr. 7228, Sonstige Straßenverke	01.01.1900			2.618,00	0,00	0,00	0,00	0,00	2.618,00
1/0020004/01242	Grundstück Nr. 1758, KG-Nr. 7228, Sonstige Straßenverke	01.01.1900			7.447,00	0,00	0,00	0,00	0,00	7.447,00
1/0020004/01243	Grundstück Nr. 1760, KG-Nr. 7228, Sonstige Straßenverke	01.01.1900			4.563,90	0,00	0,00	0,00	0,00	4.563,90
1/0020004/01244	Grundstück Nr. 1761, KG-Nr. 7228, Sonstige Straßenverke	01.01.1900			4.039,20	0,00	0,00	0,00	0,00	4.039,20

Ansatz MVAG Konto	Bezeichnung	Inbetrieb- nahme	RND	ND	Buchwert 31.12.2021	Zugänge/ + Umbuchungen -	Abgänge/	Wertaufholung+/ Wertminderung-	Abschreibung	Buchwert 31.12.2022
1/0020004/01245	Grundstück Nr. 1762, KG-Nr. 7228, Sonstige Straßenverke	01.01.1900			3.452,90	0,00	0,00	0,00	0,00	3.452,90
1/0020004/01246	Grundstück Nr. 1763, KG-Nr. 7228, Sonstige Straßenverke	01.01.1900			13.624,60	0,00	0,00	0,00	0,00	13.624,60
1/0020004/01247	Grundstück Nr. 1764/2, KG-Nr. 7228, Sonstige Straßenverke	01.01.1900			315,70	0,00	0,00	0,00	0,00	315,70
1/0020004/01248	Grundstück Nr. 1764/3, KG-Nr. 7228, Sonstige Straßenverke	01.01.1900			1.390,40	0,00	0,00	0,00	0,00	1.390,40
1/0020004/01249	Grundstück Nr. 1764/4, KG-Nr. 7228, Sonstige Straßenverke	01.01.1900			1.188,00	0,00	0,00	0,00	0,00	1.188,00
1/0020004/01250	Grundstück Nr. 1764/4, KG-Nr. 7228, Sonstige Verkehrsra	01.01.1900			156,20	0,00	0,00	0,00	0,00	156,20
1/0020004/01251	Grundstück Nr. 1765, KG-Nr. 7228, Sonstige Straßenverke	01.01.1900			2.677,40	0,00	0,00	0,00	0,00	2.677,40
1/0020004/01252	Grundstück Nr. 1766, KG-Nr. 7228, Sonstige Straßenverke	01.01.1900			4.145,90	0,00	0,00	0,00	0,00	4.145,90
1/0020004/01253	Grundstück Nr. 1767/1, KG-Nr. 7228, Sonstige Straßenverke	01.01.1900			3.776,30	0,00	0,00	0,00	0,00	3.776,30
1/0020004/01254	Grundstück Nr. 1769, KG-Nr. 7228, Sonstige Straßenverke	01.01.1900			2.508,00	0,00	0,00	0,00	0,00	2.508,00
1/0020004/01255	Grundstück Nr. 1770/1, KG-Nr. 7228, Sonstige Straßenverke	01.01.1900			2.218,70	0,00	0,00	0,00	0,00	2.218,70
1/0020004/01256	Grundstück Nr. 1770/2, KG-Nr. 7228, Sonstige Straßenverke	01.01.1900			9.471,00	0,00	0,00	0,00	0,00	9.471,00
1/0020004/01257	Grundstück Nr. 178, KG-Nr. 7228, Sonstige Straßenverkeh	01.01.1900			37,40	0,00	0,00	0,00	0,00	37,40
1/0020004/01266	Grundstück Nr. 1787, KG-Nr. 7228, Sonstige Straßenverke	01.01.1900			2.229,70	0,00	0,00	0,00	0,00	2.229,70
1/0020004/01267	Grundstück Nr. 1789, KG-Nr. 7228, Sonstige Straßenverke	01.01.1900			3.726,80	0,00	0,00	0,00	0,00	3.726,80
1/0020004/01268	Grundstück Nr. 1790, KG-Nr. 7228, Sonstige Straßenverke	01.01.1900			207,90	0,00	0,00	0,00	0,00	207,90
1/0020004/00127	Grundstück Nr. 158/2, KG-Nr. 7217, Sonstige Straßenverke	01.01.1900			2.079,00	0,00	0,00	0,00	0,00	2.079,00
1/0020004/01281	Grundstück Nr. 616/2, KG-Nr. 7228, Sonstige, Langschwar.	01.01.1900			4,84	0,00	0,00	0,00	0,00	4,84
1/0020004/01285	Grundstück Nr. 617/2, KG-Nr. 7228, Sonstige Straßenverke	01.01.1900			26,18	0,00	0,00	0,00	0,00	26,18
1/0020004/01286	Grundstück Nr. 617/3, KG-Nr. 7228, Sonstige Straßenverke	01.01.1900			12,32	0,00	0,00	0,00	0,00	12,32
1/0020004/01288	Grundstück Nr. 62/1, KG-Nr. 7228, Sonstige Parkplätze, 58	01.01.1900			1.284,80	0,00	0,00	0,00	0,00	1.284,80
1/0020004/00130	Grundstück Nr. 159, KG-Nr. 7217, Sonstige Straßenverkeh	01.01.1900			2.423,30	0,00	0,00	0,00	0,00	2.423,30
1/0020004/01303	Grundstück Nr. 34/21, KG-Nr. 7229, Sonstige Straßenverke	01.01.1900			356,40	0,00	0,00	0,00	0,00	356,40
1/0020004/01304	Grundstück Nr. 34/22, KG-Nr. 7229, Sonstige Straßenverke	01.01.1900			291,50	0,00	0,00	0,00	0,00	291,50
1/0020004/01308	Grundstück Nr. 696/1, KG-Nr. 7229, Sonstige Straßenverke	01.01.1900			6.338,20	0,00	0,00	0,00	0,00	6.338,20
1/0020004/01309	Grundstück Nr. 696/4, KG-Nr. 7229, Sonstige Straßenverke	01.01.1900			17,82	0,00	0,00	0,00	0,00	17,82
1/0020004/01311	Grundstück Nr. 697/3, KG-Nr. 7229, Sonstige Straßenverke	01.01.1900			4.384,60	0,00	0,00	0,00	0,00	4.384,60
1/0020004/01312	Grundstück Nr. 698, KG-Nr. 7229, Sonstige Straßenverkeh	01.01.1900			3.323,10	0,00	0,00	0,00	0,00	3.323,10
1/0020004/01314	Grundstück Nr. 700/1, KG-Nr. 7229, Sonstige Straßenverke	01.01.1900			840,40	0,00	0,00	0,00	0,00	840,40
1/0020004/01315	Grundstück Nr. 700/2, KG-Nr. 7229, Sonstige Straßenverke	01.01.1900			435,60	0,00	0,00	0,00	0,00	435,60
1/0020004/01316	Grundstück Nr. 701, KG-Nr. 7229, Sonstige Straßenverkeh	01.01.1900			1.350,80	0,00	0,00	0,00	0,00	1.350,80
1/0020004/01317	Grundstück Nr. 702/2, KG-Nr. 7229, Sonstige Straßenverke	01.01.1900			71,50	0,00	0,00	0,00	0,00	71,50
1/0020004/01318	Grundstück Nr. 704, KG-Nr. 7229, Sonstige Straßenverkeh	01.01.1900			1.901,90	0,00	0,00	0,00	0,00	1.901,90
1/0020004/01319	Grundstück Nr. 705, KG-Nr. 7229, Sonstige Straßenverkeh	01.01.1900			2.264,90	0,00	0,00	0,00	0,00	2.264,90
1/0020004/00132	Grundstück Nr. 160, KG-Nr. 7217, Sonstige Straßenverkeh	01.01.1900			706,20	0,00	0,00	0,00	0,00	706,20
1/0020004/01320	Grundstück Nr. 706, KG-Nr. 7229, Sonstige Straßenverkeh	01.01.1900			1.082,40	0,00	0,00	0,00	0,00	1.082,40
1/0020004/01321	Grundstück Nr. 707/2, KG-Nr. 7229, Sonstige Straßenverke	01.01.1900			4.398,90	0,00	0,00	0,00	0,00	4.398,90
1/0020004/01322	Grundstück Nr. 707/3, KG-Nr. 7229, Sonstige Straßenverke	01.01.1900			682,00	0,00	0,00	0,00	0,00	682,00
1/0020004/01323	Grundstück Nr. 708, KG-Nr. 7229, Sonstige Straßenverkeh	01.01.1900			456,50	0,00	0,00	0,00	0,00	456,50

Ansatz MVAG Konto	Bezeichnung	Inbetrieb- nahme	RND	ND	Buchwert 31.12.2021	Zugänge/ + Umbuchungen -	Abgänge/ -	Wertaufholung+/ Wertminderung-	Abschreibung	Buchwert 31.12.2022
1/0020004/01324	Grundstück Nr. 709, KG-Nr. 7229, Sonstige Straßenverkeh	01.01.1900			4.731,10	0,00	0,00	0,00	0,00	4.731,10
1/0020004/01335	Grundstück Nr. 728, KG-Nr. 7229, Sonstige Straßenverkeh	01.01.1900			2.106,50	0,00	0,00	0,00	0,00	2.106,50
1/0020004/01336	Grundstück Nr. 729, KG-Nr. 7229, Sonstige Straßenverkeh	01.01.1900			993,30	0,00	0,00	0,00	0,00	993,30
1/0020004/01337	Grundstück Nr. 730, KG-Nr. 7229, Sonstige Straßenverkeh	01.01.1900			1.602,70	0,00	0,00	0,00	0,00	1.602,70
1/0020004/01338	Grundstück Nr. 1517/2, KG 7228, Sonstige Straßenverkehr	20.05.2020			1.115,40	0,00	0,00	0,00	0,00	1.115,40
1/0020004/01339	Grundstück Nr. 204/7, KG 07223, Sonstige Straßenverkehr	05.05.2021			124,30	0,00	0,00	0,00	0,00	124,30
1/0020004/00135	Grundstück Nr. 166, KG-Nr. 7217, Sonstige Straßenverkeh	01.01.1900			17,60	0,00	0,00	0,00	0,00	17,60
1/0020004/00136	Grundstück Nr. 167, KG-Nr. 7217, Sonstige Straßenverkeh	01.01.1900			18,70	0,00	0,00	0,00	0,00	18,70
1/0020004/00139	Grundstück Nr. 172, KG-Nr. 7217, Sonstige Straßenverkeh	01.01.1900			811,80	0,00	0,00	0,00	0,00	811,80
1/0020004/00142	Grundstück Nr. 1172/4, KG-Nr. 7219, Sonstige Straßenverk	01.01.1900			95,70	0,00	0,00	0,00	0,00	95,70
1/0020004/00015	Grundstück Nr. 508, KG-Nr. 7204, Sonstige, Ehrenhöbarter	01.01.1900			2.737,90	0,00	0,00	0,00	0,00	2.737,90
1/0020004/00153	Grundstück Nr. 1317/1, KG-Nr. 7219, Wald Forststraßen, 1	01.01.1900			740,30	0,00	740,30	0,00	0,00	0,00
1/0020004/00154	Grundstück Nr. 1317/1, KG-Nr. 7219, Sonstige Straßenverk	01.01.1900			1,54	0,00	1,54	0,00	0,00	0,00
1/0020004/00016	Grundstück Nr. 509, KG-Nr. 7204, Sonstige Straßenverkeh	01.01.1900			629,20	0,00	0,00	0,00	0,00	629,20
1/0020004/00170	Grundstück Nr. 1551/1, KG-Nr. 7219, Sonstige Straßenverk	01.01.1900			73,26	0,00	0,00	0,00	0,00	73,26
1/0020004/00171	Grundstück Nr. 1551/31, KG-Nr. 7219, Sonstige Straßenve	01.01.1900			640,20	0,00	0,00	0,00	0,00	640,20
1/0020004/00174	Grundstück Nr. 1551/54, KG-Nr. 7219, Sonstige Straßenve	01.01.1900			262,90	0,00	0,00	0,00	0,00	262,90
1/0020004/00018	Grundstück Nr. 51/3, KG-Nr. 7204, Sonstige Straßenverkeh	01.01.1900			110,00	0,00	0,00	0,00	0,00	110,00
1/0020004/00180	Grundstück Nr. 1551/62, KG-Nr. 7219, Sonstige Straßenve	01.01.1900			6.556,00	0,00	0,00	0,00	0,00	6.556,00
1/0020004/00181	Grundstück Nr. 1551/76, KG-Nr. 7219, Sonstige Straßenve	01.01.1900			11.264,00	0,00	0,00	0,00	0,00	11.264,00
1/0020004/00185	Grundstück Nr. 1552/2, KG-Nr. 7219, Sonstige Straßenverk	01.01.1900			101,20	0,00	0,00	0,00	0,00	101,20
1/0020004/00186	Grundstück Nr. 1716, KG-Nr. 7219, Sonstige Straßenverke	01.01.1900			5.287,70	0,00	0,00	0,00	0,00	5.287,70
1/0020004/00188	Grundstück Nr. 1717, KG-Nr. 7219, Sonstige Straßenverke	01.01.1900			1.269,40	0,00	0,00	0,00	0,00	1.269,40
1/0020004/00190	Grundstück Nr. 1718, KG-Nr. 7219, Sonstige Straßenverke	01.01.1900			1.981,10	0,00	0,00	0,00	0,00	1.981,10
1/0020004/00192	Grundstück Nr. 1719, KG-Nr. 7219, Sonstige Straßenverke	01.01.1900			3.914,90	0,00	0,00	0,00	0,00	3.914,90
1/0020004/00193	Grundstück Nr. 1720/1, KG-Nr. 7219, Sonstige Straßenverk	01.01.1900			1.203,40	0,00	0,00	0,00	0,00	1.203,40
1/0020004/00194	Grundstück Nr. 1720/2, KG-Nr. 7219, Sonstige Straßenverk	01.01.1900			798,60	0,00	0,00	0,00	0,00	798,60
1/0020004/00195	Grundstück Nr. 1721, KG-Nr. 7219, Sonstige Straßenverke	01.01.1900			2.350,70	0,00	0,00	0,00	0,00	2.350,70
1/0020004/00196	Grundstück Nr. 1722/1, KG-Nr. 7219, Sonstige Straßenverk	01.01.1900			1.303,50	0,00	0,00	0,00	0,00	1.303,50
1/0020004/00020	Grundstück Nr. 510, KG-Nr. 7204, Sonstige Straßenverkeh	01.01.1900			1.261,70	0,00	0,00	0,00	0,00	1.261,70
1/0020004/00200	Grundstück Nr. 1722/2, KG-Nr. 7219, Sonstige Straßenverk	01.01.1900			2.119,70	0,00	0,00	0,00	0,00	2.119,70
1/0020004/00201	Grundstück Nr. 1724, KG-Nr. 7219, Sonstige Straßenverke	01.01.1900			356,40	0,00	0,00	0,00	0,00	356,40
1/0020004/00203	Grundstück Nr. 1725, KG-Nr. 7219, Sonstige Straßenverke	01.01.1900			1.574,10	0,00	0,00	0,00	0,00	1.574,10
1/0020004/00204	Grundstück Nr. 1727, KG-Nr. 7219, Sonstige Straßenverke	01.01.1900			91,30	0,00	0,00	0,00	0,00	91,30
1/0020004/00205	Grundstück Nr. 1729, KG-Nr. 7219, Sonstige Straßenverke	01.01.1900			3.821,40	0,00	0,00	0,00	0,00	3.821,40
1/0020004/00206	Grundstück Nr. 1731/1, KG-Nr. 7219, Sonstige Straßenverk	01.01.1900			12.232,00	0,00	0,00	0,00	0,00	12.232,00
1/0020004/00207	Grundstück Nr. 1731/1, KG-Nr. 7219, Sonstige Verkehrsra	01.01.1900			8.726,30	0,00	0,00	0,00	0,00	8.726,30
1/0020004/00208	Grundstück Nr. 1732/1, KG-Nr. 7219, Sonstige Straßenverk	01.01.1900			9.168,50	0,00	0,00	0,00	0,00	9.168,50
1/0020004/00209	Grundstück Nr. 1732/2, KG-Nr. 7219, Sonstige Straßenverk	01.01.1900			858,00	0,00	0,00	0,00	0,00	858,00

Ansatz MVAG Konto	Bezeichnung	Inbetrieb- nahme	RND	ND	Buchwert 31.12.2021	Zugänge/ + Umbuchungen -	Abgänge/	Wertaufholung+/ Wertminderung-	Abschreibung	Buchwert 31.12.2022
1/0020004/00210	Grundstück Nr. 1732/3, KG-Nr. 7219, Sonstige Straßenverh	01.01.1900			1.039,50	0,00	0,00	0,00	0,00	1.039,50
1/0020004/00211	Grundstück Nr. 1734/1, KG-Nr. 7219, Sonstige Straßenverh	01.01.1900			1.520,20	0,00	0,00	0,00	0,00	1.520,20
1/0020004/00212	Grundstück Nr. 1735, KG-Nr. 7219, Sonstige Straßenverke	01.01.1900			1.808,40	0,00	0,00	0,00	0,00	1.808,40
1/0020004/00214	Grundstück Nr. 1736/1, KG-Nr. 7219, Sonstige Straßenverh	01.01.1900			5.003,90	0,00	0,00	0,00	0,00	5.003,90
1/0020004/00217	Grundstück Nr. 1736/2, KG-Nr. 7219, Sonstige Straßenverh	01.01.1900			782,10	0,00	0,00	0,00	0,00	782,10
1/0020004/00218	Grundstück Nr. 1737, KG-Nr. 7219, Sonstige Straßenverke	01.01.1900			5.556,10	0,00	0,00	0,00	0,00	5.556,10
1/0020004/00219	Grundstück Nr. 1740/1, KG-Nr. 7219, Sonstige Straßenverh	01.01.1900			20.353,30	0,00	0,00	0,00	0,00	20.353,30
1/0020004/00022	Grundstück Nr. 511, KG-Nr. 7204, Sonstige Straßenverkeh	01.01.1900			3.307,70	0,00	0,00	0,00	0,00	3.307,70
1/0020004/00220	Grundstück Nr. 1740/2, KG-Nr. 7219, Sonstige Straßenverh	01.01.1900			2.323,20	0,00	0,00	0,00	0,00	2.323,20
1/0020004/00221	Grundstück Nr. 1743, KG-Nr. 7219, Sonstige Straßenverke	01.01.1900			4.682,70	0,00	0,00	0,00	0,00	4.682,70
1/0020004/00222	Grundstück Nr. 1744, KG-Nr. 7219, Sonstige Straßenverke	01.01.1900			1.314,50	0,00	0,00	0,00	0,00	1.314,50
1/0020004/00226	Grundstück Nr. 1747/1, KG-Nr. 7219, Sonstige Straßenverh	01.01.1900			8.996,90	0,00	0,00	0,00	0,00	8.996,90
1/0020004/00228	Grundstück Nr. 1747/17, KG-Nr. 7219, Sonstige Straßenve	01.01.1900			601,70	0,00	0,00	0,00	0,00	601,70
1/0020004/00230	Grundstück Nr. 1747/5, KG-Nr. 7219, Sonstige Straßenverh	01.01.1900			166,10	0,00	0,00	0,00	0,00	166,10
1/0020004/00233	Grundstück Nr. 1747/6, KG-Nr. 7219, Sonstige Straßenverh	01.01.1900			113,30	0,00	0,00	0,00	0,00	113,30
1/0020004/00236	Grundstück Nr. 1747/8, KG-Nr. 7219, Sonstige Straßenverh	01.01.1900			601,70	0,00	0,00	0,00	0,00	601,70
1/0020004/00238	Grundstück Nr. 1747/9, KG-Nr. 7219, Sonstige Straßenverh	01.01.1900			457,60	0,00	0,00	0,00	0,00	457,60
1/0020004/00024	Grundstück Nr. 513/2, KG-Nr. 7204, Sonstige Straßenverke	01.01.1900			1.919,50	0,00	0,00	0,00	0,00	1.919,50
1/0020004/00241	Grundstück Nr. 1748, KG-Nr. 7219, Sonstige Straßenverke	01.01.1900			2.283,60	0,00	0,00	0,00	0,00	2.283,60
1/0020004/00243	Grundstück Nr. 1750, KG-Nr. 7219, Sonstige Straßenverke	01.01.1900			790,90	0,00	0,00	0,00	0,00	790,90
1/0020004/00244	Grundstück Nr. 1752/3, KG-Nr. 7219, Sonstige Straßenverh	01.01.1900			172,70	0,00	0,00	0,00	0,00	172,70
1/0020004/00246	Grundstück Nr. 1753/2, KG-Nr. 7219, Sonstige Straßenverh	01.01.1900			83,60	0,00	0,00	0,00	0,00	83,60
1/0020004/00247	Grundstück Nr. 1753/3, KG-Nr. 7219, Sonstige Straßenverh	01.01.1900			1.439,90	0,00	0,00	0,00	0,00	1.439,90
1/0020004/00249	Grundstück Nr. 1754, KG-Nr. 7219, Sonstige Straßenverke	01.01.1900			1.208,90	0,00	0,00	0,00	0,00	1.208,90
1/0020004/00025	Grundstück Nr. 514, KG-Nr. 7204, Sonstige Straßenverkeh	01.01.1900			1.503,70	0,00	0,00	0,00	0,00	1.503,70
1/0020004/00252	Grundstück Nr. 1755, KG-Nr. 7219, Sonstige Straßenverke	01.01.1900			1.532,30	0,00	0,00	0,00	0,00	1.532,30
1/0020004/00253	Grundstück Nr. 1757, KG-Nr. 7219, Sonstige Straßenverke	01.01.1900			2.924,90	0,00	0,00	0,00	0,00	2.924,90
1/0020004/00254	Grundstück Nr. 1757, KG-Nr. 7219, Sonstige Verkehrsrand	01.01.1900			4.023,80	0,00	0,00	0,00	0,00	4.023,80
1/0020004/00257	Grundstück Nr. 1758, KG-Nr. 7219, Sonstige Straßenverke	01.01.1900			199,10	0,00	0,00	0,00	0,00	199,10
1/0020004/00258	Grundstück Nr. 1759, KG-Nr. 7219, Sonstige Straßenverke	01.01.1900			1.636,80	0,00	0,00	0,00	0,00	1.636,80
1/0020004/00259	Grundstück Nr. 1760, KG-Nr. 7219, Sonstige Straßenverke	01.01.1900			694,10	0,00	0,00	0,00	0,00	694,10
1/0020004/00026	Grundstück Nr. 515, KG-Nr. 7204, Sonstige Straßenverkeh	01.01.1900			4.303,20	0,00	0,00	0,00	0,00	4.303,20
1/0020004/00269	Grundstück Nr. 393/3, KG-Nr. 7219, Sonstige Straßenverke	01.01.1900			721,60	0,00	0,00	0,00	0,00	721,60
1/0020004/00276	Grundstück Nr. 200/3, KG-Nr. 7220, Sonstige Straßenverke	01.01.1900			581,90	0,00	0,00	0,00	0,00	581,90
1/0020004/00281	Grundstück Nr. 4/2, KG-Nr. 7220, Sonstige Straßenverkehr	01.01.1900			22,66	0,00	0,00	0,00	0,00	22,66
1/0020004/00284	Grundstück Nr. 5, KG-Nr. 7220, Sonstige Straßenverkehrs	01.01.1900			3,08	0,00	0,00	0,00	0,00	3,08
1/0020004/00285	Grundstück Nr. 503/1, KG-Nr. 7220, Sonstige Straßenverke	01.01.1900			380,60	0,00	0,00	0,00	0,00	380,60
1/0020004/00286	Grundstück Nr. 515/1, KG-Nr. 7220, Sonstige Straßenverke	01.01.1900			44,00	0,00	0,00	0,00	0,00	44,00
1/0020004/00291	Grundstück Nr. 6, KG-Nr. 7220, Sonstige Straßenverkehrs	01.01.1900			7,70	0,00	0,00	0,00	0,00	7,70

Ansatz MVAG Konto	Bezeichnung	Inbetrieb- nahme	RND	ND	Buchwert 31.12.2021	Zugänge/ + Umbuchungen -	Abgänge/	Wertaufholung+/ Wertminderung-	Abschreibung	Buchwert 31.12.2022
1/0020004/00298	Grundstück Nr. 619/56, KG-Nr. 7220, Sonstige Straßenverkeh	01.01.1900			23,10	0,00	0,00	0,00	0,00	23,10
1/0020004/00299	Grundstück Nr. 619/57, KG-Nr. 7220, Sonstige Straßenverkeh	01.01.1900			292,60	0,00	0,00	0,00	0,00	292,60
1/0020004/00300	Grundstück Nr. 619/9, KG-Nr. 7220, Sonstige Straßenverkeh	01.01.1900			4.187,70	0,00	0,00	0,00	0,00	4.187,70
1/0020004/00303	Grundstück Nr. 621/1, KG-Nr. 7220, Sonstige Straßenverkeh	01.01.1900			98,34	0,00	0,00	0,00	0,00	98,34
1/0020004/00308	Grundstück Nr. 621/12, KG-Nr. 7220, Sonstige Straßenverkeh	01.01.1900			76,34	0,00	0,00	0,00	0,00	76,34
1/0020004/00309	Grundstück Nr. 621/16, KG-Nr. 7220, Sonstige Straßenverkeh	01.01.1900			204,60	0,00	0,00	0,00	0,00	204,60
1/0020004/00319	Grundstück Nr. 639/3, KG-Nr. 7220, Sonstige Straßenverkeh	01.01.1900			212,30	0,00	0,00	0,00	0,00	212,30
1/0020004/00341	Grundstück Nr. 7, KG-Nr. 7220, Sonstige, Langegg 117 Str.	01.01.1900			46,20	0,00	0,00	0,00	0,00	46,20
1/0020004/00345	Grundstück Nr. 908/10, KG-Nr. 7220, Sonstige Straßenverkeh	01.01.1900			138,60	0,00	0,00	0,00	0,00	138,60
1/0020004/00346	Grundstück Nr. 908/13, KG-Nr. 7220, Sonstige Straßenverkeh	01.01.1900			198,00	0,00	0,00	0,00	0,00	198,00
1/0020004/00347	Grundstück Nr. 908/14, KG-Nr. 7220, Sonstige Straßenverkeh	01.01.1900			561,00	0,00	0,00	0,00	0,00	561,00
1/0020004/00349	Grundstück Nr. 908/15, KG-Nr. 7220, Sonstige Straßenverkeh	01.01.1900			138,60	0,00	0,00	0,00	0,00	138,60
1/0020004/00350	Grundstück Nr. 908/16, KG-Nr. 7220, Sonstige Straßenverkeh	01.01.1900			183,70	0,00	0,00	0,00	0,00	183,70
1/0020004/00356	Grundstück Nr. 908/4, KG-Nr. 7220, Sonstige Straßenverkeh	01.01.1900			817,30	0,00	0,00	0,00	0,00	817,30
1/0020004/00360	Grundstück Nr. 908/5, KG-Nr. 7220, Sonstige Straßenverkeh	01.01.1900			933,90	0,00	0,00	0,00	0,00	933,90
1/0020004/00361	Grundstück Nr. 908/6, KG-Nr. 7220, Sonstige Straßenverkeh	01.01.1900			111,10	0,00	0,00	0,00	0,00	111,10
1/0020004/00362	Grundstück Nr. 908/7, KG-Nr. 7220, Sonstige Straßenverkeh	01.01.1900			847,00	0,00	0,00	0,00	0,00	847,00
1/0020004/00363	Grundstück Nr. 908/8, KG-Nr. 7220, Sonstige Straßenverkeh	01.01.1900			119,90	0,00	0,00	0,00	0,00	119,90
1/0020004/00367	Grundstück Nr. 908/9, KG-Nr. 7220, Sonstige Straßenverkeh	01.01.1900			943,80	0,00	0,00	0,00	0,00	943,80
1/0020004/00370	Grundstück Nr. 920, KG-Nr. 7220, Sonstige Straßenverkeh	01.01.1900			1.444,30	0,00	0,00	0,00	0,00	1.444,30
1/0020004/00372	Grundstück Nr. 928/1, KG-Nr. 7220, Sonstige Straßenverkeh	01.01.1900			6.714,60	0,00	0,00	0,00	0,00	6.714,60
1/0020004/00375	Grundstück Nr. 929, KG-Nr. 7220, Sonstige Straßenverkeh	01.01.1900			3.170,20	0,00	0,00	0,00	0,00	3.170,20
1/0020004/00376	Grundstück Nr. 930/2, KG-Nr. 7220, Sonstige Straßenverkeh	01.01.1900			14,30	0,00	0,00	0,00	0,00	14,30
1/0020004/00378	Grundstück Nr. 932, KG-Nr. 7220, Sonstige Straßenverkeh	01.01.1900			6.828,80	0,00	0,00	0,00	0,00	6.828,80
1/0020004/00380	Grundstück Nr. 937/3, KG-Nr. 7220, Sonstige Straßenverkeh	01.01.1900			688,60	0,00	0,00	0,00	0,00	688,60
1/0020004/00381	Grundstück Nr. 938, KG-Nr. 7220, Sonstige Straßenverkeh	01.01.1900			4.887,30	0,00	0,00	0,00	0,00	4.887,30
1/0020004/00383	Grundstück Nr. 941/2, KG-Nr. 7220, Sonstige Straßenverkeh	01.01.1900			50,60	0,00	0,00	0,00	0,00	50,60
1/0020004/00385	Grundstück Nr. 941/4, KG-Nr. 7220, Sonstige Straßenverkeh	01.01.1900			224,40	0,00	0,00	0,00	0,00	224,40
1/0020004/00387	Grundstück Nr. 942, KG-Nr. 7220, Sonstige Straßenverkeh	01.01.1900			3.493,60	0,00	0,00	0,00	0,00	3.493,60
1/0020004/00388	Grundstück Nr. 943/1, KG-Nr. 7220, Sonstige Straßenverkeh	01.01.1900			2.402,40	0,00	0,00	0,00	0,00	2.402,40
1/0020004/00389	Grundstück Nr. 943/2, KG-Nr. 7220, Sonstige Straßenverkeh	01.01.1900			1.218,80	0,00	0,00	0,00	0,00	1.218,80
1/0020004/00390	Grundstück Nr. 944, KG-Nr. 7220, Sonstige Straßenverkeh	01.01.1900			668,80	0,00	0,00	0,00	0,00	668,80
1/0020004/00392	Grundstück Nr. 946, KG-Nr. 7220, Sonstige Straßenverkeh	01.01.1900			4.285,60	0,00	0,00	0,00	0,00	4.285,60
1/0020004/00395	Grundstück Nr. 950, KG-Nr. 7220, Sonstige Straßenverkeh	01.01.1900			14,30	0,00	0,00	0,00	0,00	14,30
1/0020004/00396	Grundstück Nr. 951, KG-Nr. 7220, Sonstige Straßenverkeh	01.01.1900			44,00	0,00	0,00	0,00	0,00	44,00
1/0020004/00397	Grundstück Nr. 952, KG-Nr. 7220, Sonstige Straßenverkeh	01.01.1900			53,90	0,00	0,00	0,00	0,00	53,90
1/0020004/00399	Grundstück Nr. 953, KG-Nr. 7220, Sonstige Straßenverkeh	01.01.1900			13,20	0,00	0,00	0,00	0,00	13,20
1/0020004/00400	Grundstück Nr. 957, KG-Nr. 7220, Sonstige Straßenverkeh	01.01.1900			160,60	0,00	0,00	0,00	0,00	160,60
1/0020004/00402	Grundstück Nr. 958, KG-Nr. 7220, Sonstige Straßenverkeh	01.01.1900			223,30	0,00	0,00	0,00	0,00	223,30

Ansatz MVAG Konto	Bezeichnung	Inbetrieb- nahme	RND	ND	Buchwert 31.12.2021	Zugänge/ + Umbuchungen -	Abgänge/	Wertaufholung+/ Wertminderung-	Abschreibung	Buchwert 31.12.2022
1/0020004/00404	Grundstück Nr. 960, KG-Nr. 7220, Sonstige Straßenverkeh	01.01.1900			64,90	0,00	0,00	0,00	0,00	64,90
1/0020004/00412	Grundstück Nr. 971, KG-Nr. 7220, Sonstige Straßenverkeh	01.01.1900			1.719,30	0,00	0,00	0,00	0,00	1.719,30
1/0020004/00414	Grundstück Nr. 1015, KG-Nr. 7223, Sonstige Straßenverke	01.01.1900			2.654,30	0,00	0,00	0,00	0,00	2.654,30
1/0020004/00415	Grundstück Nr. 1016, KG-Nr. 7223, Sonstige Straßenverke	01.01.1900			6.376,70	0,00	0,00	0,00	0,00	6.376,70
1/0020004/00417	Grundstück Nr. 1020, KG-Nr. 7223, Sonstige Straßenverke	01.01.1900			1.647,80	0,00	0,00	0,00	0,00	1.647,80
1/0020004/00418	Grundstück Nr. 1021, KG-Nr. 7223, Sonstige Straßenverke	01.01.1900			2.308,90	0,00	0,00	0,00	0,00	2.308,90
1/0020004/00419	Grundstück Nr. 1026, KG-Nr. 7223, Sonstige Straßenverke	01.01.1900			2.297,90	0,00	0,00	0,00	0,00	2.297,90
1/0020004/00042	Grundstück Nr. 1017/70, KG-Nr. 7209, Sonstige Straßenve	01.01.1900			330,00	0,00	0,00	0,00	0,00	330,00
1/0020004/00420	Grundstück Nr. 1039, KG-Nr. 7223, Sonstige Straßenverke	01.01.1900			2.616,90	0,00	0,00	0,00	0,00	2.616,90
1/0020004/00423	Grundstück Nr. 1051, KG-Nr. 7223, Sonstige Straßenverke	01.01.1900			735,90	0,00	0,00	0,00	0,00	735,90
1/0020004/00424	Grundstück Nr. 1055, KG-Nr. 7223, Sonstige Straßenverke	01.01.1900			264,00	0,00	0,00	0,00	0,00	264,00
1/0020004/00425	Grundstück Nr. 1070, KG-Nr. 7223, Sonstige Straßenverke	01.01.1900			1.111,00	0,00	0,00	0,00	0,00	1.111,00
1/0020004/00426	Grundstück Nr. 1085, KG-Nr. 7223, Sonstige Straßenverke	01.01.1900			2.472,80	0,00	0,00	0,00	0,00	2.472,80
1/0020004/00427	Grundstück Nr. 1087, KG-Nr. 7223, Sonstige Straßenverke	01.01.1900			862,40	0,00	0,00	0,00	0,00	862,40
1/0020004/00428	Grundstück Nr. 1095, KG-Nr. 7223, Sonstige Straßenverke	01.01.1900			870,10	0,00	0,00	0,00	0,00	870,10
1/0020004/00431	Grundstück Nr. 1110, KG-Nr. 7223, Sonstige Straßenverke	01.01.1900			514,80	0,00	0,00	0,00	0,00	514,80
1/0020004/00432	Grundstück Nr. 1113, KG-Nr. 7223, Sonstige Straßenverke	01.01.1900			603,90	0,00	0,00	0,00	0,00	603,90
1/0020004/00433	Grundstück Nr. 1116, KG-Nr. 7223, Sonstige Straßenverke	01.01.1900			817,30	0,00	0,00	0,00	0,00	817,30
1/0020004/00435	Grundstück Nr. 1123, KG-Nr. 7223, Sonstige Straßenverke	01.01.1900			6.617,60	0,00	0,00	0,00	0,00	6.617,60
1/0020004/00436	Grundstück Nr. 1129, KG-Nr. 7223, Sonstige Straßenverke	01.01.1900			1.535,60	0,00	0,00	0,00	0,00	1.535,60
1/0020004/00437	Grundstück Nr. 1132, KG-Nr. 7223, Sonstige Straßenverke	01.01.1900			4.209,70	0,00	0,00	0,00	0,00	4.209,70
1/0020004/00438	Grundstück Nr. 1140, KG-Nr. 7223, Sonstige Straßenverke	01.01.1900			930,60	0,00	0,00	0,00	0,00	930,60
1/0020004/00439	Grundstück Nr. 1141, KG-Nr. 7223, Sonstige Straßenverke	01.01.1900			2.750,00	0,00	0,00	0,00	0,00	2.750,00
1/0020004/00440	Grundstück Nr. 1148, KG-Nr. 7223, Sonstige Straßenverke	01.01.1900			260,70	0,00	0,00	0,00	0,00	260,70
1/0020004/00441	Grundstück Nr. 1150, KG-Nr. 7223, Sonstige Straßenverke	01.01.1900			726,00	0,00	0,00	0,00	0,00	726,00
1/0020004/00443	Grundstück Nr. 1160, KG-Nr. 7223, Sonstige Straßenverke	01.01.1900			1.590,60	0,00	0,00	0,00	0,00	1.590,60
1/0020004/00444	Grundstück Nr. 1163, KG-Nr. 7223, Sonstige Straßenverke	01.01.1900			3.499,10	0,00	0,00	0,00	0,00	3.499,10
1/0020004/00445	Grundstück Nr. 1171, KG-Nr. 7223, Sonstige Straßenverke	01.01.1900			2.077,90	0,00	0,00	0,00	0,00	2.077,90
1/0020004/00446	Grundstück Nr. 1172, KG-Nr. 7223, Sonstige Straßenverke	01.01.1900			883,30	0,00	0,00	0,00	0,00	883,30
1/0020004/00447	Grundstück Nr. 1175, KG-Nr. 7223, Sonstige Straßenverke	01.01.1900			2.616,90	0,00	0,00	0,00	0,00	2.616,90
1/0020004/00448	Grundstück Nr. 1177, KG-Nr. 7223, Sonstige Straßenverke	01.01.1900			2.638,90	0,00	0,00	0,00	0,00	2.638,90
1/0020004/00449	Grundstück Nr. 1188, KG-Nr. 7223, Sonstige Straßenverke	01.01.1900			1.713,80	0,00	0,00	0,00	0,00	1.713,80
1/0020004/00450	Grundstück Nr. 1189, KG-Nr. 7223, Sonstige Straßenverke	01.01.1900			3.526,60	0,00	0,00	0,00	0,00	3.526,60
1/0020004/00451	Grundstück Nr. 1191, KG-Nr. 7223, Sonstige Straßenverke	01.01.1900			878,90	0,00	0,00	0,00	0,00	878,90
1/0020004/00452	Grundstück Nr. 1194, KG-Nr. 7223, Sonstige Straßenverke	01.01.1900			1.555,40	0,00	0,00	0,00	0,00	1.555,40
1/0020004/00453	Grundstück Nr. 1196, KG-Nr. 7223, Sonstige Straßenverke	01.01.1900			1.674,20	0,00	0,00	0,00	0,00	1.674,20
1/0020004/00454	Grundstück Nr. 1201, KG-Nr. 7223, Sonstige Straßenverke	01.01.1900			1.591,70	0,00	0,00	0,00	0,00	1.591,70
1/0020004/00455	Grundstück Nr. 1202, KG-Nr. 7223, Sonstige Straßenverke	01.01.1900			515,90	0,00	0,00	0,00	0,00	515,90
1/0020004/00456	Grundstück Nr. 696/1, KG-Nr. 7223, Sonstige Straßenverke	01.01.1900			5.623,20	0,00	0,00	0,00	0,00	5.623,20

Ansatz MVAG Konto	Bezeichnung	Inbetrieb- nahme	RND	ND	Buchwert 31.12.2021	Zugänge/ + Umbuchungen -	Abgänge/	Wertaufholung+/ Wertminderung-	Abschreibung	Buchwert 31.12.2022
1/0020004/00458	Grundstück Nr. 734/6, KG-Nr. 7223, Sonstige Straßenverke	01.01.1900			254,10	0,00	0,00	0,00	0,00	254,10
1/0020004/00459	Grundstück Nr. 980/12, KG-Nr. 7223, Sonstige Straßenverke	01.01.1900			160,60	0,00	0,00	0,00	0,00	160,60
1/0020004/00460	Grundstück Nr. 983/3, KG-Nr. 7223, Sonstige Straßenverke	01.01.1900			682,00	0,00	0,00	0,00	0,00	682,00
1/0020004/00461	Grundstück Nr. 990/10, KG-Nr. 7223, Sonstige Straßenverke	01.01.1900			155,10	0,00	0,00	0,00	0,00	155,10
1/0020004/00462	Grundstück Nr. 990/11, KG-Nr. 7223, Sonstige Straßenverke	01.01.1900			391,60	0,00	0,00	0,00	0,00	391,60
1/0020004/00463	Grundstück Nr. 990/5, KG-Nr. 7223, Sonstige Straßenverke	01.01.1900			723,80	0,00	0,00	0,00	0,00	723,80
1/0020004/00464	Grundstück Nr. 990/7, KG-Nr. 7223, Sonstige Straßenverke	01.01.1900			41,80	0,00	0,00	0,00	0,00	41,80
1/0020004/00465	Grundstück Nr. 990/8, KG-Nr. 7223, Sonstige Straßenverke	01.01.1900			90,20	0,00	0,00	0,00	0,00	90,20
1/0020004/00466	Grundstück Nr. 990/9, KG-Nr. 7223, Sonstige Straßenverke	01.01.1900			368,50	0,00	0,00	0,00	0,00	368,50
1/0020004/00467	Grundstück Nr. 991/10, KG-Nr. 7223, Sonstige Straßenverke	01.01.1900			342,10	0,00	0,00	0,00	0,00	342,10
1/0020004/00468	Grundstück Nr. 991/11, KG-Nr. 7223, Sonstige Straßenverke	01.01.1900			949,30	0,00	0,00	0,00	0,00	949,30
1/0020004/00469	Grundstück Nr. 991/2, KG-Nr. 7223, Sonstige Straßenverke	01.01.1900			1.727,00	0,00	0,00	0,00	0,00	1.727,00
1/0020004/00470	Grundstück Nr. 991/4, KG-Nr. 7223, Sonstige Straßenverke	01.01.1900			961,40	0,00	0,00	0,00	0,00	961,40
1/0020004/00471	Grundstück Nr. 993, KG-Nr. 7223, Sonstige Straßenverkeh	01.01.1900			587,40	0,00	0,00	0,00	0,00	587,40
1/0020004/00472	Grundstück Nr. 994/1, KG-Nr. 7223, Sonstige Straßenverke	01.01.1900			1.683,00	0,00	0,00	0,00	0,00	1.683,00
1/0020004/00473	Grundstück Nr. 994/2, KG-Nr. 7223, Sonstige Straßenverke	01.01.1900			676,50	0,00	0,00	0,00	0,00	676,50
1/0020004/00478	Grundstück Nr. 1044/2, KG-Nr. 7226, Sonstige Straßenverke	01.01.1900			4.504,50	0,00	0,00	0,00	0,00	4.504,50
1/0020004/00479	Grundstück Nr. 1045, KG-Nr. 7226, Sonstige Straßenverke	01.01.1900			77,44	0,00	0,00	0,00	0,00	77,44
1/0020004/00481	Grundstück Nr. 1048/2, KG-Nr. 7226, Sonstige Straßenverke	01.01.1900			968,00	0,00	0,00	0,00	0,00	968,00
1/0020004/00485	Grundstück Nr. 106/2, KG-Nr. 7226, Sonstige Straßenverke	01.01.1900			264,00	0,00	0,00	0,00	0,00	264,00
1/0020004/00490	Grundstück Nr. 1069/5, KG-Nr. 7226, Sonstige Straßenverke	01.01.1900			1.311,20	0,00	0,00	0,00	0,00	1.311,20
1/0020004/00492	Grundstück Nr. 1070/4, KG-Nr. 7226, Sonstige Straßenverke	01.01.1900			722,70	0,00	0,00	0,00	0,00	722,70
1/0020004/00494	Grundstück Nr. 1071/11, KG-Nr. 7226, Sonstige Straßenve	01.01.1900			198,00	0,00	0,00	0,00	0,00	198,00
1/0020004/00496	Grundstück Nr. 1217/5, KG-Nr. 7226, Sonstige Straßenverke	01.01.1900			481,80	0,00	0,00	0,00	0,00	481,80
1/0020004/00497	Grundstück Nr. 1217/6, KG-Nr. 7226, Sonstige Straßenverke	01.01.1900			970,20	0,00	0,00	0,00	0,00	970,20
1/0020004/00498	Grundstück Nr. 124, KG-Nr. 7226, Sonstige Straßenverkeh	01.01.1900			34,98	0,00	0,00	0,00	0,00	34,98
1/0020004/00499	Grundstück Nr. 1244/2, KG-Nr. 7226, Sonstige Straßenverke	01.01.1900			346,50	0,00	0,00	0,00	0,00	346,50
1/0020004/00500	Grundstück Nr. 126/2, KG-Nr. 7226, Sonstige Parkplätze, 2	01.01.1900			1.125,00	0,00	0,00	0,00	0,00	1.125,00
1/0020004/00523	Grundstück Nr. 140/2, KG-Nr. 7226, Sonstige Straßenverke	01.01.1900			41,80	0,00	0,00	0,00	0,00	41,80
1/0020004/00525	Grundstück Nr. 1404/3, KG-Nr. 7226, Sonstige Straßenverke	01.01.1900			29,92	0,00	0,00	0,00	0,00	29,92
1/0020004/00526	Grundstück Nr. 1407/1, KG-Nr. 7226, Sonstige Straßenverke	01.01.1900			155,10	0,00	0,00	0,00	0,00	155,10
1/0020004/00527	Grundstück Nr. 1407/107, KG-Nr. 7226, Sonstige Straßenv	01.01.1900			1.183,60	0,00	0,00	0,00	0,00	1.183,60
1/0020004/00528	Grundstück Nr. 1407/110, KG-Nr. 7226, Sonstige Straßenv	01.01.1900			1.721,50	0,00	0,00	0,00	0,00	1.721,50
1/0020004/00529	Grundstück Nr. 1407/121, KG-Nr. 7226, Sonstige Straßenv	01.01.1900			2.447,50	0,00	0,00	0,00	0,00	2.447,50
1/0020004/00530	Grundstück Nr. 1407/125, KG-Nr. 7226, Sonstige Straßenv	01.01.1900			365,20	0,00	0,00	0,00	0,00	365,20
1/0020004/00531	Grundstück Nr. 1407/23, KG-Nr. 7226, Sonstige Straßenve	01.01.1900			168,30	0,00	0,00	0,00	0,00	168,30
1/0020004/00535	Grundstück Nr. 1411/1, KG-Nr. 7226, Sonstige Straßenverke	01.01.1900			1.355,20	0,00	0,00	0,00	0,00	1.355,20
1/0020004/00536	Grundstück Nr. 1414/13, KG-Nr. 7226, Sonstige Straßenve	01.01.1900			1.031,80	0,00	0,00	0,00	0,00	1.031,80
1/0020004/00543	Grundstück Nr. 1414/185, KG-Nr. 7226, Sonstige Straßenv	01.01.1900			316,80	0,00	0,00	0,00	0,00	316,80

Ansatz MVAG Konto	Bezeichnung	Inbetrieb- nahme	RND	ND	Buchwert 31.12.2021	Zugänge/ + Umbuchungen -	Abgänge/	Wertaufholung+/ Wertminderung-	Abschreibung	Buchwert 31.12.2022
1/0020004/00544	Grundstück Nr. 1414/195, KG-Nr. 7226, Sonstige Straßenv	01.01.1900			235,40	0,00	0,00	0,00	0,00	235,40
1/0020004/00545	Grundstück Nr. 1414/218, KG-Nr. 7226, Sonstige Straßenv	01.01.1900			189,20	0,00	0,00	0,00	0,00	189,20
1/0020004/00548	Grundstück Nr. 1414/221, KG-Nr. 7226, Sonstige Straßenv	01.01.1900			1.182,50	0,00	0,00	0,00	0,00	1.182,50
1/0020004/00549	Grundstück Nr. 1414/222, KG-Nr. 7226, Sonstige Straßenv	01.01.1900			1.324,40	0,00	0,00	0,00	0,00	1.324,40
1/0020004/00055	Grundstück Nr. 1354/1, KG-Nr. 7209, Sonstige Straßenverk	01.01.1900			930,60	0,00	0,00	0,00	0,00	930,60
1/0020004/00551	Grundstück Nr. 1414/52, KG-Nr. 7226, Sonstige Straßenv	01.01.1900			1.784,20	0,00	0,00	0,00	0,00	1.784,20
1/0020004/00553	Grundstück Nr. 1414/59, KG-Nr. 7226, Sonstige Straßenv	01.01.1900			2.105,40	0,00	0,00	0,00	0,00	2.105,40
1/0020004/00554	Grundstück Nr. 1414/60, KG-Nr. 7226, Sonstige Straßenv	01.01.1900			1.954,70	0,00	0,00	0,00	0,00	1.954,70
1/0020004/00555	Grundstück Nr. 1414/61, KG-Nr. 7226, Sonstige Straßenv	01.01.1900			2.841,30	0,00	0,00	0,00	0,00	2.841,30
1/0020004/00556	Grundstück Nr. 1414/86, KG-Nr. 7226, Sonstige Straßenv	01.01.1900			1.811,70	0,00	0,00	0,00	0,00	1.811,70
1/0020004/00557	Grundstück Nr. 1414/9, KG-Nr. 7226, Sonstige Straßenverk	01.01.1900			1.035,10	0,00	0,00	0,00	0,00	1.035,10
1/0020004/00558	Grundstück Nr. 1415/1, KG-Nr. 7226, Sonstige Straßenverk	01.01.1900			1.067,00	0,00	0,00	0,00	0,00	1.067,00
1/0020004/00559	Grundstück Nr. 1415/50, KG-Nr. 7226, Sonstige Straßenv	01.01.1900			19,58	0,00	0,00	0,00	0,00	19,58
1/0020004/00560	Grundstück Nr. 1417/1, KG-Nr. 7226, Sonstige Straßenverk	01.01.1900			1.347,50	0,00	0,00	0,00	0,00	1.347,50
1/0020004/00572	Grundstück Nr. 1439/122, KG-Nr. 7226, Sonstige Straßenv	01.01.1900			860,20	0,00	0,00	0,00	0,00	860,20
1/0020004/00573	Grundstück Nr. 1439/124, KG-Nr. 7226, Sonstige Straßenv	01.01.1900			665,50	0,00	0,00	0,00	0,00	665,50
1/0020004/00575	Grundstück Nr. 1439/130, KG-Nr. 7226, Sonstige Straßenv	01.01.1900			4.591,40	0,00	0,00	0,00	0,00	4.591,40
1/0020004/00576	Grundstück Nr. 1439/138, KG-Nr. 7226, Sonstige Straßenv	01.01.1900			139,70	0,00	0,00	0,00	0,00	139,70
1/0020004/00577	Grundstück Nr. 1439/144, KG-Nr. 7226, Sonstige Straßenv	01.01.1900			178,20	0,00	0,00	0,00	0,00	178,20
1/0020004/00578	Grundstück Nr. 1439/4, KG-Nr. 7226, Sonstige Straßenverk	01.01.1900			1.452,00	0,00	0,00	0,00	0,00	1.452,00
1/0020004/00579	Grundstück Nr. 1439/62, KG-Nr. 7226, Sonstige Straßenv	01.01.1900			1.004,30	0,00	0,00	0,00	0,00	1.004,30
1/0020004/00580	Grundstück Nr. 1439/63, KG-Nr. 7226, Sonstige Straßenv	01.01.1900			614,90	0,00	0,00	0,00	0,00	614,90
1/0020004/00582	Grundstück Nr. 1458/2, KG-Nr. 7226, Sonstige Straßenverk	01.01.1900			170,94	0,00	0,00	0,00	0,00	170,94
1/0020004/00589	Grundstück Nr. 1460/2, KG-Nr. 7226, Sonstige Straßenverk	01.01.1900			902,44	0,00	0,00	0,00	0,00	902,44
1/0020004/00590	Grundstück Nr. 1460/2, KG-Nr. 7226, Sonstige Verkehrsra	01.01.1900			3.370,00	0,00	0,00	0,00	0,00	3.370,00
1/0020004/00593	Grundstück Nr. 1467/5, KG-Nr. 7226, Sonstige Straßenverk	01.01.1900			1.716,00	0,00	0,00	0,00	0,00	1.716,00
1/0020004/00595	Grundstück Nr. 1470/1, KG-Nr. 7226, Sonstige Straßenverk	01.01.1900			229,90	0,00	0,00	0,00	0,00	229,90
1/0020004/00596	Grundstück Nr. 1470/22, KG-Nr. 7226, Sonstige Straßenv	01.01.1900			521,40	0,00	0,00	0,00	0,00	521,40
1/0020004/00598	Grundstück Nr. 1480/1, KG-Nr. 7226, Sonstige Straßenverk	01.01.1900			270,60	0,00	0,00	0,00	0,00	270,60
1/0020004/00599	Grundstück Nr. 1480/15, KG-Nr. 7226, Sonstige Straßenv	01.01.1900			2.228,60	0,00	0,00	0,00	0,00	2.228,60
1/0020004/00006	Grundstück Nr. 410/2, KG-Nr. 7204, Sonstige Straßenverk	01.01.1900			60,50	0,00	0,00	0,00	0,00	60,50
1/0020004/00060	Grundstück Nr. 1468/1, KG-Nr. 7209, Sonstige Straßenverk	01.01.1900			2.224,20	0,00	0,00	0,00	0,00	2.224,20
1/0020004/00600	Grundstück Nr. 1480/16, KG-Nr. 7226, Sonstige Straßenv	01.01.1900			261,80	0,00	0,00	0,00	0,00	261,80
1/0020004/00604	Grundstück Nr. 1480/50, KG-Nr. 7226, Sonstige Straßenv	01.01.1900			839,30	0,00	0,00	0,00	0,00	839,30
1/0020004/00612	Grundstück Nr. 1485/7, KG-Nr. 7226, Sonstige Straßenverk	01.01.1900			5.247,00	0,00	0,00	0,00	0,00	5.247,00
1/0020004/00613	Grundstück Nr. 1486/12, KG-Nr. 7226, Sonstige Straßenv	01.01.1900			371,80	0,00	0,00	0,00	0,00	371,80
1/0020004/00618	Grundstück Nr. 1493/6, KG-Nr. 7226, Sonstige Straßenverk	01.01.1900			797,50	0,00	0,00	0,00	0,00	797,50
1/0020004/00063	Grundstück Nr. 1468/12, KG-Nr. 7209, Sonstige Straßenv	01.01.1900			496,10	0,00	0,00	0,00	0,00	496,10
1/0020004/00630	Grundstück Nr. 1762/2, KG-Nr. 7226, Sonstige Straßenverk	01.01.1900			232,10	0,00	0,00	0,00	0,00	232,10



Ansatz MVAG Konto	Bezeichnung	Inbetrieb- nahme	RND	ND	Buchwert 31.12.2021	Zugänge/ + Umbuchungen -	Abgänge/	Wertaufholung+/ Wertminderung-	Abschreibung	Buchwert 31.12.2022
1/0020004/00633	Grundstück Nr. 1762/3, KG-Nr. 7226, Sonstige Straßenverh	01.01.1900			2.524,50	0,00	0,00	0,00	0,00	2.524,50
1/0020004/00634	Grundstück Nr. 1762/4, KG-Nr. 7226, Sonstige Straßenverh	01.01.1900			1.756,70	0,00	0,00	0,00	0,00	1.756,70
1/0020004/00635	Grundstück Nr. 1762/5, KG-Nr. 7226, Sonstige Straßenverh	01.01.1900			352,00	0,00	0,00	0,00	0,00	352,00
1/0020004/00636	Grundstück Nr. 1762/6, KG-Nr. 7226, Sonstige Straßenverh	01.01.1900			59,40	0,00	0,00	0,00	0,00	59,40
1/0020004/00637	Grundstück Nr. 1762/7, KG-Nr. 7226, Sonstige Straßenverh	01.01.1900			809,60	0,00	0,00	0,00	0,00	809,60
1/0020004/00638	Grundstück Nr. 1762/8, KG-Nr. 7226, Sonstige Straßenverh	01.01.1900			64,90	0,00	0,00	0,00	0,00	64,90
1/0020004/00639	Grundstück Nr. 1763, KG-Nr. 7226, Sonstige, Hauptplatz G	01.01.1900			7.738,50	0,00	0,00	0,00	0,00	7.738,50
1/0020004/00640	Grundstück Nr. 1764, KG-Nr. 7226, Sonstige Straßenverke	01.01.1900			2.195,60	0,00	0,00	0,00	0,00	2.195,60
1/0020004/00641	Grundstück Nr. 1765, KG-Nr. 7226, Sonstige Straßenverke	01.01.1900			243,10	0,00	0,00	0,00	0,00	243,10
1/0020004/00642	Grundstück Nr. 1766, KG-Nr. 7226, Sonstige Straßenverke	01.01.1900			127,60	0,00	0,00	0,00	0,00	127,60
1/0020004/00643	Grundstück Nr. 1767, KG-Nr. 7226, Sonstige Straßenverke	01.01.1900			1.486,10	0,00	0,00	0,00	0,00	1.486,10
1/0020004/00644	Grundstück Nr. 1768, KG-Nr. 7226, Sonstige Straßenverke	01.01.1900			2.792,90	0,00	0,00	0,00	0,00	2.792,90
1/0020004/00645	Grundstück Nr. 1769, KG-Nr. 7226, Sonstige Straßenverke	01.01.1900			983,40	0,00	0,00	0,00	0,00	983,40
1/0020004/00646	Grundstück Nr. 1770/1, KG-Nr. 7226, Sonstige Straßenverh	01.01.1900			14.763,10	0,00	0,00	0,00	0,00	14.763,10
1/0020004/00647	Grundstück Nr. 1770/2, KG-Nr. 7226, Sonstige Straßenverh	01.01.1900			807,40	0,00	0,00	0,00	0,00	807,40
1/0020004/00648	Grundstück Nr. 1771/1, KG-Nr. 7226, Sonstige Straßenverh	01.01.1900			25.649,80	0,00	0,00	0,00	0,00	25.649,80
1/0020004/00649	Grundstück Nr. 1771/2, KG-Nr. 7226, Sonstige Straßenverh	01.01.1900			388,30	0,00	0,00	0,00	0,00	388,30
1/0020004/00650	Grundstück Nr. 1773, KG-Nr. 7226, Sonstige Straßenverke	01.01.1900			2.278,10	0,00	0,00	0,00	0,00	2.278,10
1/0020004/00651	Grundstück Nr. 1774, KG-Nr. 7226, Sonstige Straßenverke	01.01.1900			826,10	0,00	0,00	0,00	0,00	826,10
1/0020004/00652	Grundstück Nr. 1775/2, KG-Nr. 7226, Sonstige Straßenverh	01.01.1900			465,30	0,00	0,00	0,00	0,00	465,30
1/0020004/00653	Grundstück Nr. 1775/3, KG-Nr. 7226, Sonstige Straßenverh	01.01.1900			404,80	0,00	0,00	0,00	0,00	404,80
1/0020004/00654	Grundstück Nr. 1776, KG-Nr. 7226, Sonstige Straßenverke	01.01.1900			931,70	0,00	0,00	0,00	0,00	931,70
1/0020004/00655	Grundstück Nr. 1777/1, KG-Nr. 7226, Sonstige Straßenverh	01.01.1900			7.737,40	0,00	0,00	0,00	0,00	7.737,40
1/0020004/00656	Grundstück Nr. 1777/2, KG-Nr. 7226, Sonstige Straßenverh	01.01.1900			2.294,60	0,00	0,00	0,00	0,00	2.294,60
1/0020004/00657	Grundstück Nr. 1778/1, KG-Nr. 7226, Sonstige Straßenverh	01.01.1900			374,00	0,00	0,00	0,00	0,00	374,00
1/0020004/00658	Grundstück Nr. 1778/2, KG-Nr. 7226, Sonstige Straßenverh	01.01.1900			1.558,70	0,00	0,00	0,00	0,00	1.558,70
1/0020004/00659	Grundstück Nr. 1778/3, KG-Nr. 7226, Sonstige Straßenverh	01.01.1900			1.006,50	0,00	0,00	0,00	0,00	1.006,50
1/0020004/00666	Grundstück Nr. 1468/15, KG-Nr. 7209, Sonstige Straßenve	01.01.1900			295,90	0,00	0,00	0,00	0,00	295,90
1/0020004/00660	Grundstück Nr. 1778/4, KG-Nr. 7226, Sonstige Straßenverh	01.01.1900			537,90	0,00	0,00	0,00	0,00	537,90
1/0020004/00661	Grundstück Nr. 1778/5, KG-Nr. 7226, Sonstige Straßenverh	01.01.1900			283,80	0,00	0,00	0,00	0,00	283,80
1/0020004/00663	Grundstück Nr. 1782, KG-Nr. 7226, Sonstige Straßenverke	01.01.1900			2.179,10	0,00	0,00	0,00	0,00	2.179,10
1/0020004/00664	Grundstück Nr. 1783, KG-Nr. 7226, Sonstige Straßenverke	01.01.1900			3.105,30	0,00	0,00	0,00	0,00	3.105,30
1/0020004/00665	Grundstück Nr. 1785, KG-Nr. 7226, Sonstige Straßenverke	01.01.1900			1.489,40	0,00	0,00	0,00	0,00	1.489,40
1/0020004/00666	Grundstück Nr. 1786, KG-Nr. 7226, Sonstige Straßenverke	01.01.1900			1.416,80	0,00	0,00	0,00	0,00	1.416,80
1/0020004/00667	Grundstück Nr. 1787/1, KG-Nr. 7226, Sonstige Straßenverh	01.01.1900			6.444,90	0,00	0,00	0,00	0,00	6.444,90
1/0020004/00668	Grundstück Nr. 1787/2, KG-Nr. 7226, Sonstige Straßenverh	01.01.1900			2.665,30	0,00	0,00	0,00	0,00	2.665,30
1/0020004/00669	Grundstück Nr. 1788, KG-Nr. 7226, Sonstige Straßenverke	01.01.1900			4.983,00	0,00	0,00	0,00	0,00	4.983,00
1/0020004/00667	Grundstück Nr. 1468/16, KG-Nr. 7209, Sonstige Straßenve	01.01.1900			27,50	0,00	0,00	0,00	0,00	27,50
1/0020004/00670	Grundstück Nr. 1789, KG-Nr. 7226, Sonstige Straßenverke	01.01.1900			3.635,50	0,00	0,00	0,00	0,00	3.635,50

Ansatz MVAG Konto	Bezeichnung	Inbetrieb- nahme	RND	ND	Buchwert 31.12.2021	Zugänge/ + Umbuchungen -	Abgänge/	Wertaufholung+/ Wertminderung-	Abschreibung	Buchwert 31.12.2022
1/0020004/00671	Grundstück Nr. 1790, KG-Nr. 7226, Sonstige Straßenverke	01.01.1900			4.906,00	0,00	0,00	0,00	0,00	4.906,00
1/0020004/00672	Grundstück Nr. 1791, KG-Nr. 7226, Sonstige Straßenverke	01.01.1900			5.143,60	0,00	0,00	0,00	0,00	5.143,60
1/0020004/00673	Grundstück Nr. 1792, KG-Nr. 7226, Sonstige Straßenverke	01.01.1900			14.741,10	0,00	0,00	0,00	0,00	14.741,10
1/0020004/00674	Grundstück Nr. 1793, KG-Nr. 7226, Sonstige Straßenverke	01.01.1900			1.408,00	0,00	0,00	0,00	0,00	1.408,00
1/0020004/00675	Grundstück Nr. 1794, KG-Nr. 7226, Sonstige Straßenverke	01.01.1900			5.734,30	0,00	0,00	0,00	0,00	5.734,30
1/0020004/00676	Grundstück Nr. 1795/2, KG-Nr. 7226, Sonstige Straßenverk	01.01.1900			228,80	0,00	0,00	0,00	0,00	228,80
1/0020004/00677	Grundstück Nr. 1795/3, KG-Nr. 7226, Sonstige Straßenverk	01.01.1900			201,30	0,00	0,00	0,00	0,00	201,30
1/0020004/00678	Grundstück Nr. 1795/4, KG-Nr. 7226, Sonstige Straßenverk	01.01.1900			449,90	0,00	0,00	0,00	0,00	449,90
1/0020004/00679	Grundstück Nr. 1796/1, KG-Nr. 7226, Sonstige Straßenverk	01.01.1900			6.678,10	0,00	0,00	0,00	0,00	6.678,10
1/0020004/00681	Grundstück Nr. 1796/2, KG-Nr. 7226, Sonstige Straßenverk	01.01.1900			147,40	0,00	0,00	0,00	0,00	147,40
1/0020004/00682	Grundstück Nr. 1796/3, KG-Nr. 7226, Sonstige Straßenverk	01.01.1900			13,20	0,00	0,00	0,00	0,00	13,20
1/0020004/00683	Grundstück Nr. 1796/4, KG-Nr. 7226, Sonstige Straßenverk	01.01.1900			1.307,90	0,00	0,00	0,00	0,00	1.307,90
1/0020004/00684	Grundstück Nr. 1797/1, KG-Nr. 7226, Sonstige Straßenverk	01.01.1900			7.455,80	0,00	0,00	0,00	0,00	7.455,80
1/0020004/00685	Grundstück Nr. 1797/2, KG-Nr. 7226, Sonstige Straßenverk	01.01.1900			503,80	0,00	0,00	0,00	0,00	503,80
1/0020004/00686	Grundstück Nr. 1798/1, KG-Nr. 7226, Sonstige Straßenverk	01.01.1900			2.748,90	0,00	0,00	0,00	0,00	2.748,90
1/0020004/00687	Grundstück Nr. 1798/2, KG-Nr. 7226, Sonstige Straßenverk	01.01.1900			379,50	0,00	0,00	0,00	0,00	379,50
1/0020004/00688	Grundstück Nr. 1799, KG-Nr. 7226, Sonstige Straßenverke	01.01.1900			1.320,00	0,00	0,00	0,00	0,00	1.320,00
1/0020004/00689	Grundstück Nr. 1800, KG-Nr. 7226, Sonstige Straßenverke	01.01.1900			8.867,10	0,00	0,00	0,00	0,00	8.867,10
1/0020004/00690	Grundstück Nr. 1801, KG-Nr. 7226, Sonstige Straßenverke	01.01.1900			2.159,30	0,00	0,00	0,00	0,00	2.159,30
1/0020004/00691	Grundstück Nr. 1802, KG-Nr. 7226, Sonstige Straßenverke	01.01.1900			3.993,00	0,00	0,00	0,00	0,00	3.993,00
1/0020004/00692	Grundstück Nr. 1803, KG-Nr. 7226, Sonstige Straßenverke	01.01.1900			641,30	0,00	0,00	0,00	0,00	641,30
1/0020004/00693	Grundstück Nr. 1804, KG-Nr. 7226, Sonstige Straßenverke	01.01.1900			451,00	0,00	0,00	0,00	0,00	451,00
1/0020004/00694	Grundstück Nr. 1805, KG-Nr. 7226, Sonstige Straßenverke	01.01.1900			486,20	0,00	0,00	0,00	0,00	486,20
1/0020004/00696	Grundstück Nr. 1808/1, KG-Nr. 7226, Sonstige Straßenverk	01.01.1900			583,00	0,00	0,00	0,00	0,00	583,00
1/0020004/00697	Grundstück Nr. 1808/2, KG-Nr. 7226, Sonstige Straßenverk	01.01.1900			245,30	0,00	0,00	0,00	0,00	245,30
1/0020004/00698	Grundstück Nr. 1818/10, KG-Nr. 7226, Sonstige Straßenve	01.01.1900			369,60	0,00	0,00	0,00	0,00	369,60
1/0020004/00699	Grundstück Nr. 1818/11, KG-Nr. 7226, Sonstige Straßenve	01.01.1900			256,30	0,00	0,00	0,00	0,00	256,30
1/0020004/00007	Grundstück Nr. 42/3, KG-Nr. 7204, Sonstige Straßenverke	01.01.1900			919,60	0,00	0,00	0,00	0,00	919,60
1/0020004/00070	Grundstück Nr. 1468/3, KG-Nr. 7209, Sonstige Straßenverk	01.01.1900			42,90	0,00	0,00	0,00	0,00	42,90
1/0020004/00700	Grundstück Nr. 1818/2, KG-Nr. 7226, Sonstige Straßenverk	01.01.1900			778,80	0,00	0,00	0,00	0,00	778,80
1/0020004/00702	Grundstück Nr. 1818/6, KG-Nr. 7226, Sonstige Straßenverk	01.01.1900			73,70	0,00	0,00	0,00	0,00	73,70
1/0020004/00703	Grundstück Nr. 1818/7, KG-Nr. 7226, Sonstige Straßenverk	01.01.1900			276,10	0,00	0,00	0,00	0,00	276,10
1/0020004/00704	Grundstück Nr. 1818/8, KG-Nr. 7226, Sonstige Straßenverk	01.01.1900			643,50	0,00	0,00	0,00	0,00	643,50
1/0020004/00705	Grundstück Nr. 1818/9, KG-Nr. 7226, Sonstige Straßenverk	01.01.1900			245,30	0,00	0,00	0,00	0,00	245,30
1/0020004/00708	Grundstück Nr. 1822/18, KG-Nr. 7226, Sonstige Straßenve	01.01.1900			204,38	0,00	0,00	0,00	0,00	204,38
1/0020004/00711	Grundstück Nr. 1825, KG-Nr. 7226, Sonstige Straßenverke	01.01.1900			259,60	0,00	0,00	0,00	0,00	259,60
1/0020004/00712	Grundstück Nr. 1831, KG-Nr. 7226, Sonstige Straßenverke	01.01.1900			386,10	0,00	0,00	0,00	0,00	386,10
1/0020004/00713	Grundstück Nr. 1872/2, KG-Nr. 7226, Sonstige Straßenverk	01.01.1900			421,30	0,00	0,00	0,00	0,00	421,30
1/0020004/00714	Grundstück Nr. 1872/3, KG-Nr. 7226, Sonstige Straßenverk	01.01.1900			259,60	0,00	0,00	0,00	0,00	259,60

Ansatz MVAG Konto	Bezeichnung	Inbetrieb- nahme	RND	ND	Buchwert 31.12.2021	Zugänge/ + Umbuchungen -	Abgänge/	Wertaufholung+/ Wertminderung-	Abschreibung	Buchwert 31.12.2022
1/0020004/00715	Grundstück Nr. 1873, KG-Nr. 7226, Sonstige Straßenverke	01.01.1900			1.951,40	0,00	0,00	0,00	0,00	1.951,40
1/0020004/00716	Grundstück Nr. 1874, KG-Nr. 7226, Sonstige Straßenverke	01.01.1900			482,90	0,00	0,00	0,00	0,00	482,90
1/0020004/00717	Grundstück Nr. 1875, KG-Nr. 7226, Sonstige Straßenverke	01.01.1900			2.164,80	0,00	0,00	0,00	0,00	2.164,80
1/0020004/00718	Grundstück Nr. 1876, KG-Nr. 7226, Sonstige Straßenverke	01.01.1900			77,00	0,00	0,00	0,00	0,00	77,00
1/0020004/00719	Grundstück Nr. 1877, KG-Nr. 7226, Sonstige Straßenverke	01.01.1900			500,50	0,00	0,00	0,00	0,00	500,50
1/0020004/00720	Grundstück Nr. 1879, KG-Nr. 7226, Sonstige Straßenverke	01.01.1900			5.099,60	0,00	0,00	0,00	0,00	5.099,60
1/0020004/00721	Grundstück Nr. 1880, KG-Nr. 7226, Sonstige Straßenverke	01.01.1900			6.358,00	0,00	0,00	0,00	0,00	6.358,00
1/0020004/00722	Grundstück Nr. 1881, KG-Nr. 7226, Sonstige Straßenverke	01.01.1900			1.866,70	0,00	0,00	0,00	0,00	1.866,70
1/0020004/00723	Grundstück Nr. 1882, KG-Nr. 7226, Sonstige Straßenverke	01.01.1900			547,80	0,00	0,00	0,00	0,00	547,80
1/0020004/00724	Grundstück Nr. 1884, KG-Nr. 7226, Sonstige Straßenverke	01.01.1900			771,10	0,00	0,00	0,00	0,00	771,10
1/0020004/00728	Grundstück Nr. 1888, KG-Nr. 7226, Sonstige Straßenverke	01.01.1900			888,80	0,00	0,00	0,00	0,00	888,80
1/0020004/00729	Grundstück Nr. 19/2, KG-Nr. 7226, Sonstige Straßenverke	01.01.1900			315,70	0,00	0,00	0,00	0,00	315,70
1/0020004/00730	Grundstück Nr. 1915, KG-Nr. 7226, Sonstige Straßenverke	01.01.1900			104,50	0,00	0,00	0,00	0,00	104,50
1/0020004/00737	Grundstück Nr. 1951, KG-Nr. 7226, Sonstige, Kottlinghörma	01.01.1900			4.090,00	0,00	0,00	0,00	0,00	4.090,00
1/0020004/00074	Grundstück Nr. 1468/7, KG-Nr. 7209, Sonstige Straßenverke	01.01.1900			255,20	0,00	0,00	0,00	0,00	255,20
1/0020004/00741	Grundstück Nr. 1953, KG-Nr. 7226, Sonstige Straßenverke	01.01.1900			3.664,10	0,00	0,00	0,00	0,00	3.664,10
1/0020004/00744	Grundstück Nr. 1955, KG-Nr. 7226, Sonstige Straßenverke	01.01.1900			565,40	0,00	0,00	0,00	0,00	565,40
1/0020004/00745	Grundstück Nr. 1956, KG-Nr. 7226, Sonstige Straßenverke	01.01.1900			4.846,60	0,00	0,00	0,00	0,00	4.846,60
1/0020004/00748	Grundstück Nr. 1966, KG-Nr. 7226, Sonstige Straßenverke	01.01.1900			342,10	0,00	0,00	0,00	0,00	342,10
1/0020004/00749	Grundstück Nr. 1982, KG-Nr. 7226, Sonstige Straßenverke	01.01.1900			1.076,90	0,00	0,00	0,00	0,00	1.076,90
1/0020004/00750	Grundstück Nr. 1983, KG-Nr. 7226, Sonstige Straßenverke	01.01.1900			225,50	0,00	0,00	0,00	0,00	225,50
1/0020004/00751	Grundstück Nr. 1984, KG-Nr. 7226, Sonstige Straßenverke	01.01.1900			676,50	0,00	0,00	0,00	0,00	676,50
1/0020004/00752	Grundstück Nr. 1985, KG-Nr. 7226, Sonstige Straßenverke	01.01.1900			39,60	0,00	0,00	0,00	0,00	39,60
1/0020004/00754	Grundstück Nr. 244/5, KG-Nr. 7226, Sonstige Straßenverke	01.01.1900			84,70	0,00	0,00	0,00	0,00	84,70
1/0020004/00076	Grundstück Nr. 1468/9, KG-Nr. 7209, Sonstige Straßenverke	01.01.1900			173,80	0,00	0,00	0,00	0,00	173,80
1/0020004/00760	Grundstück Nr. 245/16, KG-Nr. 7226, Sonstige Straßenverke	01.01.1900			2.065,80	0,00	0,00	0,00	0,00	2.065,80
1/0020004/00762	Grundstück Nr. 245/21, KG-Nr. 7226, Sonstige Straßenverke	01.01.1900			527,56	0,00	0,00	0,00	0,00	527,56
1/0020004/00763	Grundstück Nr. 245/3, KG-Nr. 7226, Sonstige Straßenverke	01.01.1900			105,60	0,00	0,00	0,00	0,00	105,60
1/0020004/00077	Grundstück Nr. 1469/2, KG-Nr. 7209, Sonstige Straßenverke	01.01.1900			84,70	0,00	0,00	0,00	0,00	84,70
1/0020004/00771	Grundstück Nr. 270/1, KG-Nr. 7226, Sonstige Straßenverke	01.01.1900			1.524,60	0,00	0,00	0,00	0,00	1.524,60
1/0020004/00772	Grundstück Nr. 272/2, KG-Nr. 7226, Sonstige Straßenverke	01.01.1900			62,48	0,00	0,00	0,00	0,00	62,48
1/0020004/00773	Grundstück Nr. 279/1, KG-Nr. 7226, Sonstige Straßenverke	01.01.1900			298,10	0,00	0,00	0,00	0,00	298,10
1/0020004/00776	Grundstück Nr. 29/3, KG-Nr. 7226, Sonstige Straßenverke	01.01.1900			320,10	0,00	0,00	0,00	0,00	320,10
1/0020004/00777	Grundstück Nr. 291/1, KG-Nr. 7226, Sonstige Straßenverke	01.01.1900			218,90	0,00	0,00	0,00	0,00	218,90
1/0020004/00778	Grundstück Nr. 293/1, KG-Nr. 7226, Sonstige Straßenverke	01.01.1900			1.996,50	0,00	0,00	0,00	0,00	1.996,50
1/0020004/00078	Grundstück Nr. 1469/3, KG-Nr. 7209, Sonstige Straßenverke	01.01.1900			202,40	0,00	0,00	0,00	0,00	202,40
1/0020004/00781	Grundstück Nr. 298/1, KG-Nr. 7226, Sonstige Straßenverke	01.01.1900			132,00	0,00	0,00	0,00	0,00	132,00
1/0020004/00782	Grundstück Nr. 30/3, KG-Nr. 7226, Sonstige Straßenverke	01.01.1900			184,80	0,00	0,00	0,00	0,00	184,80
1/0020004/00786	Grundstück Nr. 310/2, KG-Nr. 7226, Sonstige Straßenverke	01.01.1900			331,10	0,00	0,00	0,00	0,00	331,10

Ansatz MVAG Konto	Bezeichnung	Inbetrieb- nahme	RND	ND	Buchwert 31.12.2021	Zugänge/ + Umbuchungen -	Abgänge/	Wertaufholung+/ Wertminderung-	Abschreibung	Buchwert 31.12.2022
1/0020004/00787	Grundstück Nr. 310/3, KG-Nr. 7226, Sonstige Straßenverke	01.01.1900			530,20	0,00	0,00	0,00	0,00	530,20
1/0020004/00788	Grundstück Nr. 314/1, KG-Nr. 7226, Sonstige Straßenverke	01.01.1900			3.477,10	0,00	0,00	0,00	0,00	3.477,10
1/0020004/00079	Grundstück Nr. 1470, KG-Nr. 7209, Sonstige Straßenverke	01.01.1900			1.798,50	0,00	0,00	0,00	0,00	1.798,50
1/0020004/00794	Grundstück Nr. 317/51, KG-Nr. 7226, Sonstige Straßenverke	01.01.1900			1.223,20	0,00	0,00	0,00	0,00	1.223,20
1/0020004/00795	Grundstück Nr. 317/52, KG-Nr. 7226, Sonstige Straßenverke	01.01.1900			491,70	0,00	0,00	0,00	0,00	491,70
1/0020004/00796	Grundstück Nr. 317/53, KG-Nr. 7226, Sonstige Straßenverke	01.01.1900			469,70	0,00	0,00	0,00	0,00	469,70
1/0020004/00797	Grundstück Nr. 317/54, KG-Nr. 7226, Sonstige Straßenverke	01.01.1900			289,30	0,00	0,00	0,00	0,00	289,30
1/0020004/00798	Grundstück Nr. 317/56, KG-Nr. 7226, Sonstige Straßenverke	01.01.1900			883,30	0,00	0,00	0,00	0,00	883,30
1/0020004/00799	Grundstück Nr. 317/57, KG-Nr. 7226, Sonstige Straßenverke	01.01.1900			649,00	0,00	0,00	0,00	0,00	649,00
1/0020004/00008	Grundstück Nr. 506/1, KG-Nr. 7204, Sonstige Straßenverke	01.01.1900			2.274,80	0,00	0,00	0,00	0,00	2.274,80
1/0020004/00080	Grundstück Nr. 1471, KG-Nr. 7209, Sonstige Straßenverke	01.01.1900			4.442,90	0,00	0,00	0,00	0,00	4.442,90
1/0020004/00804	Grundstück Nr. 321/4, KG-Nr. 7226, Sonstige Straßenverke	01.01.1900			42,68	0,00	0,00	0,00	0,00	42,68
1/0020004/00805	Grundstück Nr. 342/7, KG-Nr. 7226, Sonstige Straßenverke	01.01.1900			1.333,20	0,00	0,00	0,00	0,00	1.333,20
1/0020004/00806	Grundstück Nr. 360/12, KG-Nr. 7226, Sonstige Straßenverke	01.01.1900			1.177,00	0,00	0,00	0,00	0,00	1.177,00
1/0020004/00807	Grundstück Nr. 360/13, KG-Nr. 7226, Sonstige Straßenverke	01.01.1900			196,90	0,00	0,00	0,00	0,00	196,90
1/0020004/00808	Grundstück Nr. 360/2, KG-Nr. 7226, Sonstige Straßenverke	01.01.1900			2.191,20	0,00	0,00	0,00	0,00	2.191,20
1/0020004/00809	Grundstück Nr. 360/22, KG-Nr. 7226, Sonstige Straßenverke	01.01.1900			768,90	0,00	0,00	0,00	0,00	768,90
1/0020004/00081	Grundstück Nr. 1472/1, KG-Nr. 7209, Sonstige Straßenverke	01.01.1900			1.570,80	0,00	0,00	0,00	0,00	1.570,80
1/0020004/00810	Grundstück Nr. 360/28, KG-Nr. 7226, Sonstige Straßenverke	01.01.1900			1.003,20	0,00	0,00	0,00	0,00	1.003,20
1/0020004/00811	Grundstück Nr. 360/3, KG-Nr. 7226, Sonstige Straßenverke	01.01.1900			1.505,90	0,00	0,00	0,00	0,00	1.505,90
1/0020004/00812	Grundstück Nr. 360/4, KG-Nr. 7226, Sonstige Straßenverke	01.01.1900			4.757,50	0,00	0,00	0,00	0,00	4.757,50
1/0020004/00813	Grundstück Nr. 360/5, KG-Nr. 7226, Sonstige Straßenverke	01.01.1900			254,76	0,00	0,00	0,00	0,00	254,76
1/0020004/00814	Grundstück Nr. 360/6, KG-Nr. 7226, Sonstige Parkplätze, 1	01.01.1900			7.990,00	0,00	0,00	0,00	0,00	7.990,00
1/0020004/00817	Grundstück Nr. 370/15, KG-Nr. 7226, Sonstige Straßenverke	01.01.1900			3.401,20	0,00	0,00	0,00	0,00	3.401,20
1/0020004/00819	Grundstück Nr. 370/17, KG-Nr. 7226, Sonstige Parkplätze, 01	01.01.1900			1.019,70	0,00	0,00	0,00	0,00	1.019,70
1/0020004/00082	Grundstück Nr. 1472/2, KG-Nr. 7209, Sonstige Straßenverke	01.01.1900			1.472,90	0,00	0,00	0,00	0,00	1.472,90
1/0020004/00820	Grundstück Nr. 371/1, KG-Nr. 7226, Sonstige Parkplätze, 6	01.01.1900			735,90	0,00	0,00	0,00	0,00	735,90
1/0020004/00083	Grundstück Nr. 1473, KG-Nr. 7209, Sonstige Straßenverke	01.01.1900			669,90	0,00	0,00	0,00	0,00	669,90
1/0020004/00834	Grundstück Nr. 424, KG-Nr. 7226, Sonstige Straßenverkeh	01.01.1900			79,86	0,00	0,00	0,00	0,00	79,86
1/0020004/00841	Grundstück Nr. 447/8, KG-Nr. 7226, Sonstige Straßenverke	01.01.1900			210,10	0,00	0,00	0,00	0,00	210,10
1/0020004/00848	Grundstück Nr. 456/1, KG-Nr. 7226, Sonstige Straßenverke	01.01.1900			2.638,90	0,00	0,00	0,00	0,00	2.638,90
1/0020004/00085	Grundstück Nr. 1474/2, KG-Nr. 7209, Sonstige Straßenverke	01.01.1900			1.824,90	0,00	0,00	0,00	0,00	1.824,90
1/0020004/00851	Grundstück Nr. 483/2, KG-Nr. 7226, Sonstige Straßenverke	01.01.1900			128,70	0,00	0,00	0,00	0,00	128,70
1/0020004/00852	Grundstück Nr. 484/6, KG-Nr. 7226, Sonstige Straßenverke	01.01.1900			56,10	0,00	0,00	0,00	0,00	56,10
1/0020004/00853	Grundstück Nr. 494/2, KG-Nr. 7226, Sonstige Straßenverke	01.01.1900			286,00	0,00	0,00	0,00	0,00	286,00
1/0020004/00086	Grundstück Nr. 1475/1, KG-Nr. 7209, Sonstige Straßenverke	01.01.1900			1.883,20	0,00	0,00	0,00	0,00	1.883,20
1/0020004/00860	Grundstück Nr. 501/9, KG-Nr. 7226, Sonstige Straßenverke	01.01.1900			1.221,00	0,00	0,00	0,00	0,00	1.221,00
1/0020004/00862	Grundstück Nr. 526/3, KG-Nr. 7226, Sonstige Straßenverke	01.01.1900			2.180,20	0,00	0,00	0,00	0,00	2.180,20
1/0020004/00866	Grundstück Nr. 579, KG-Nr. 7226, Sonstige Straßenverkeh	01.01.1900			10,12	0,00	0,00	0,00	0,00	10,12

Ansatz MVAG Konto	Bezeichnung	Inbetrieb- nahme	RND	ND	Buchwert 31.12.2021	Zugänge/ + Umbuchungen -	Abgänge/	Wertaufholung+/ Wertminderung-	Abschreibung	Buchwert 31.12.2022
1/0020004/00087	Grundstück Nr. 1475/2, KG-Nr. 7209, Sonstige Straßenverh	01.01.1900			283,80	0,00	0,00	0,00	0,00	283,80
1/0020004/00875	Grundstück Nr. 61/3, KG-Nr. 7226, Sonstige Straßenverke	01.01.1900			60,72	0,00	0,00	0,00	0,00	60,72
1/0020004/00009	Grundstück Nr. 506/2, KG-Nr. 7204, Sonstige Straßenverke	01.01.1900			84,70	0,00	0,00	0,00	0,00	84,70
1/0020004/00090	Grundstück Nr. 1477, KG-Nr. 7209, Sonstige Straßenverke	01.01.1900			2.569,60	0,00	0,00	0,00	0,00	2.569,60
1/0020004/00091	Grundstück Nr. 1480, KG-Nr. 7209, Sonstige Straßenverke	01.01.1900			1.566,40	0,00	0,00	0,00	0,00	1.566,40
1/0020004/00092	Grundstück Nr. 1481, KG-Nr. 7209, Sonstige Straßenverke	01.01.1900			4.287,80	0,00	0,00	0,00	0,00	4.287,80
1/0020004/00093	Grundstück Nr. 1482/1, KG-Nr. 7209, Sonstige Straßenverh	01.01.1900			4.493,50	0,00	0,00	0,00	0,00	4.493,50
1/0020004/00094	Grundstück Nr. 1482/2, KG-Nr. 7209, Sonstige Straßenverh	01.01.1900			933,90	0,00	0,00	0,00	0,00	933,90
1/0020004/00941	Grundstück Nr. 84/13, KG-Nr. 7226, Sonstige Straßenverke	01.01.1900			1.091,20	0,00	0,00	0,00	0,00	1.091,20
1/0020004/00095	Grundstück Nr. 1482/3, KG-Nr. 7209, Sonstige Straßenverh	01.01.1900			374,00	0,00	0,00	0,00	0,00	374,00
1/0020004/00968	Grundstück Nr. 868/1, KG-Nr. 7226, Sonstige Straßenverke	01.01.1900			424,16	0,00	0,00	0,00	0,00	424,16
1/0020004/00969	Grundstück Nr. 868/15, KG-Nr. 7226, Sonstige Straßenverh	01.01.1900			1.041,70	0,00	0,00	0,00	0,00	1.041,70
1/0020004/00973	Grundstück Nr. 870/9, KG-Nr. 7226, Sonstige Straßenverke	01.01.1900			1.623,60	0,00	0,00	0,00	0,00	1.623,60
1/0020004/00992	Grundstück Nr. 978/10, KG-Nr. 7226, Sonstige Straßenverh	01.01.1900			1.483,90	0,00	0,00	0,00	0,00	1.483,90
1/0020004/00993	Grundstück Nr. 986/12, KG-Nr. 7226, Sonstige Straßenverh	01.01.1900			156,20	0,00	0,00	0,00	0,00	156,20
1/0020004/00995	Grundstück Nr. 988/1, KG-Nr. 7226, Sonstige Straßenverke	01.01.1900			1.805,10	0,00	0,00	0,00	0,00	1.805,10
1/0030001/01026	Grundstück Nr. 1091/2, KG-Nr. 7227, landwirtschaftlich ger	01.01.1900			2,20	0,00	0,00	0,00	0,00	2,20
1/0030001/01032	Grundstück Nr. 135/1, KG-Nr. 7227, Gärten Gärten, 160,00	01.01.1900			1.408,00	0,00	0,00	0,00	0,00	1.408,00
1/0030001/01038	Grundstück Nr. 1473/1, KG-Nr. 7227, landwirtschaftlich ger	01.01.1900			388,30	0,00	0,00	0,00	0,00	388,30
1/0030001/01039	Grundstück Nr. 1473/1, KG-Nr. 7227, Gärten Gärten, 1.355	01.01.1900			1.490,50	0,00	0,00	0,00	0,00	1.490,50
1/0030001/00104	Grundstück Nr. 41/1, KG-Nr. 7209, landwirtschaftlich genut	01.01.1900			413,60	0,00	0,00	0,00	0,00	413,60
1/0030001/01051	Grundstück Nr. 1478, KG-Nr. 7227, landwirtschaftlich genu	01.01.1900			301,40	0,00	0,00	0,00	0,00	301,40
1/0030001/01053	Grundstück Nr. 1480, KG-Nr. 7227, landwirtschaftlich genu	01.01.1900			1.245,20	0,00	0,00	0,00	0,00	1.245,20
1/0030001/01057	Grundstück Nr. 1484/1, KG-Nr. 7227, landwirtschaftlich ger	01.01.1900			132,00	0,00	0,00	0,00	0,00	132,00
1/0030001/01062	Grundstück Nr. 1486/1, KG-Nr. 7227, landwirtschaftlich ger	01.01.1900			125,40	0,00	0,00	0,00	0,00	125,40
1/0030001/01066	Grundstück Nr. 1488, KG-Nr. 7227, landwirtschaftlich genu	01.01.1900			306,90	0,00	0,00	0,00	0,00	306,90
1/0030001/01068	Grundstück Nr. 1489, KG-Nr. 7227, landwirtschaftlich genu	01.01.1900			356,40	0,00	0,00	0,00	0,00	356,40
1/0030001/01074	Grundstück Nr. 1494, KG-Nr. 7227, landwirtschaftlich genu	01.01.1900			446,60	0,00	0,00	0,00	0,00	446,60
1/0030001/01089	Grundstück Nr. 1503, KG-Nr. 7227, landwirtschaftlich genu	01.01.1900			436,70	0,00	0,00	0,00	0,00	436,70
1/0030001/01093	Grundstück Nr. 1505/1, KG-Nr. 7227, landwirtschaftlich ger	01.01.1900			130,90	0,00	0,00	0,00	0,00	130,90
1/0030001/01099	Grundstück Nr. 1505/3, KG-Nr. 7227, landwirtschaftlich ger	01.01.1900			776,60	0,00	0,00	0,00	0,00	776,60
1/0030001/01100	Grundstück Nr. 1505/3, KG-Nr. 7227, Gärten Gärten, 17,00	01.01.1900			18,70	0,00	0,00	0,00	0,00	18,70
1/0030001/00111	Grundstück Nr. 772, KG-Nr. 7209, landwirtschaftlich genutz	01.01.1900			5.753,00	0,00	0,00	0,00	0,00	5.753,00
1/0030001/01110	Grundstück Nr. 1512/11, KG-Nr. 7227, landwirtschaftlich ge	01.01.1900			14,30	0,00	0,00	0,00	0,00	14,30
1/0030001/01117	Grundstück Nr. 1512/4, KG-Nr. 7227, landwirtschaftlich ger	01.01.1900			167,20	0,00	0,00	0,00	0,00	167,20
1/0030001/01119	Grundstück Nr. 1512/5, KG-Nr. 7227, landwirtschaftlich ger	01.01.1900			2.823,70	0,00	0,00	0,00	0,00	2.823,70
1/0030001/01121	Grundstück Nr. 1512/9, KG-Nr. 7227, landwirtschaftlich ger	01.01.1900			112,20	0,00	0,00	0,00	0,00	112,20
1/0030001/01124	Grundstück Nr. 1514, KG-Nr. 7227, landwirtschaftlich genu	01.01.1900			460,90	0,00	0,00	0,00	0,00	460,90
1/0030001/01130	Grundstück Nr. 1531, KG-Nr. 7227, landwirtschaftlich genu	01.01.1900			67,10	0,00	0,00	0,00	0,00	67,10

Ansatz MVAG Konto	Bezeichnung	Inbetrieb- nahme	RND	ND	Buchwert 31.12.2021	Zugänge/ + Umbuchungen	Abgänge/ -	Wertaufholung+/ Wertminderung-	Abschreibung	Buchwert 31.12.2022
1/0030001/01133	Grundstück Nr. 1535, KG-Nr. 7227, landwirtschaftlich genu	01.01.1900			244,20	0,00	0,00	0,00	0,00	244,20
1/0030001/01142	Grundstück Nr. 222/9, KG-Nr. 7227, Gärten Gärten, 1.211,0	01.01.1900			10.656,80	0,00	0,00	0,00	0,00	10.656,80
1/0030001/01151	Grundstück Nr. 45/3, KG-Nr. 7227, Gärten Gärten, 293,00 r	01.01.1900			2.578,40	0,00	0,00	0,00	0,00	2.578,40
1/0030001/01157	Grundstück Nr. 64/1, KG-Nr. 7227, landwirtschaftlich genutz	01.01.1900			322,30	0,00	0,00	0,00	0,00	322,30
1/0030001/01161	Grundstück Nr. 64/2, KG-Nr. 7227, Gärten Gärten, 249,00 r	01.01.1900			2.191,20	0,00	0,00	0,00	0,00	2.191,20
1/0030001/01163	Grundstück Nr. 64/3, KG-Nr. 7227, Gärten, Niederschrems	01.01.1900			580,80	0,00	0,00	0,00	0,00	580,80
1/0030001/01171	Grundstück Nr. 719/4, KG-Nr. 7227, Gärten Gärten, 26,00 r	01.01.1900			28,60	0,00	0,00	0,00	0,00	28,60
1/0030001/01172	Grundstück Nr. 774/2, KG-Nr. 7227, landwirtschaftlich genu	01.01.1900			396,00	0,00	0,00	0,00	0,00	396,00
1/0030001/01173	Grundstück Nr. 774/2, KG-Nr. 7227, landwirtschaftlich genu	01.01.1900			170,50	0,00	0,00	0,00	0,00	170,50
1/0030001/01174	Grundstück Nr. 775, KG-Nr. 7227, landwirtschaftlich genutz	01.01.1900			5.182,10	0,00	0,00	0,00	0,00	5.182,10
1/0030001/01175	Grundstück Nr. 775, KG-Nr. 7227, landwirtschaftlich genutz	01.01.1900			3.383,60	0,00	0,00	0,00	0,00	3.383,60
1/0030001/01178	Grundstück Nr. 776/1, KG-Nr. 7227, landwirtschaftlich genu	01.01.1900			993,30	0,00	0,00	0,00	0,00	993,30
1/0030001/01183	Grundstück Nr. 796/5, KG-Nr. 7227, landwirtschaftlich genu	01.01.1900			444,40	0,00	0,00	0,00	0,00	444,40
1/0030001/01185	Grundstück Nr. 818/2, KG-Nr. 7227, Gärten Gärten, 134,00	01.01.1900			147,40	0,00	0,00	0,00	0,00	147,40
1/0030001/01191	Grundstück Nr. 956/3, KG-Nr. 7227, landwirtschaftlich genu	01.01.1900			185,90	0,00	0,00	0,00	0,00	185,90
1/0030001/01192	Grundstück Nr. 956/4, KG-Nr. 7227, landwirtschaftlich genu	01.01.1900			225,50	0,00	0,00	0,00	0,00	225,50
1/0030001/01193	Grundstück Nr. 98/1, KG-Nr. 7227, Gärten Gärten, 406,00 r	01.01.1900			3.572,80	0,00	0,00	0,00	0,00	3.572,80
1/0030001/01216	Grundstück Nr. 1155/2, KG-Nr. 7228, landwirtschaftlich ger	01.01.1900			586,30	0,00	0,00	0,00	0,00	586,30
1/0030001/01217	Grundstück Nr. 1275/2, KG-Nr. 7228, landwirtschaftlich ger	01.01.1900			313,50	0,00	0,00	0,00	0,00	313,50
1/0030001/00122	Grundstück Nr. 157/2, KG-Nr. 7217, landwirtschaftlich genu	01.01.1900			37,40	0,00	0,00	0,00	0,00	37,40
1/0030001/00123	Grundstück Nr. 157/2, KG-Nr. 7217, Gärten Gärten, 80,00 r	01.01.1900			88,00	0,00	0,00	0,00	0,00	88,00
1/0030001/00125	Grundstück Nr. 158/2, KG-Nr. 7217, landwirtschaftlich genu	01.01.1900			44,00	0,00	0,00	0,00	0,00	44,00
1/0030001/00126	Grundstück Nr. 158/2, KG-Nr. 7217, Gärten Gärten, 58,00 r	01.01.1900			63,80	0,00	0,00	0,00	0,00	63,80
1/0030001/01270	Grundstück Nr. 217/2, KG-Nr. 7228, landwirtschaftlich genu	01.01.1900			34,10	0,00	0,00	0,00	0,00	34,10
1/0030001/01271	Grundstück Nr. 217/2, KG-Nr. 7228, landwirtschaftlich genu	01.01.1900			95,70	0,00	0,00	0,00	0,00	95,70
1/0030001/01274	Grundstück Nr. 35/2, KG-Nr. 7228, Gärten Gärten, 82,00 m	01.01.1900			721,60	0,00	0,00	0,00	0,00	721,60
1/0030001/01278	Grundstück Nr. 567, KG-Nr. 7228, landwirtschaftlich genutz	01.01.1900			407,00	0,00	0,00	0,00	0,00	407,00
1/0030001/01279	Grundstück Nr. 578, KG-Nr. 7228, landwirtschaftlich genutz	01.01.1900			209,00	0,00	0,00	0,00	0,00	209,00
1/0030001/00128	Grundstück Nr. 159, KG-Nr. 7217, landwirtschaftlich genutz	01.01.1900			1.772,10	0,00	0,00	0,00	0,00	1.772,10
1/0030001/01287	Grundstück Nr. 62/1, KG-Nr. 7228, landwirtschaftlich genutz	01.01.1900			358,60	0,00	0,00	0,00	0,00	358,60
1/0030001/01289	Grundstück Nr. 62/3, KG-Nr. 7228, Gärten Gärten, 55,00 m	01.01.1900			484,00	0,00	0,00	0,00	0,00	484,00
1/0030001/00129	Grundstück Nr. 159, KG-Nr. 7217, Gärten Gärten, 77,00 m <sup>2</sup>	01.01.1900			84,70	0,00	0,00	0,00	0,00	84,70
1/0030001/01292	Grundstück Nr. 62/5, KG-Nr. 7228, landwirtschaftlich genutz	01.01.1900			170,50	0,00	0,00	0,00	0,00	170,50
1/0030001/01293	Grundstück Nr. 62/6, KG-Nr. 7228, Gärten Gärten, 132,00 r	01.01.1900			1.161,60	0,00	0,00	0,00	0,00	1.161,60
1/0030001/01298	Grundstück Nr. 147/2, KG-Nr. 7229, landwirtschaftlich genu	01.01.1900			39,60	0,00	0,00	0,00	0,00	39,60
1/0030001/01299	Grundstück Nr. 147/2, KG-Nr. 7229, landwirtschaftlich genu	01.01.1900			15,40	0,00	0,00	0,00	0,00	15,40
1/0030001/00013	Grundstück Nr. 508, KG-Nr. 7204, landwirtschaftlich genutz	01.01.1900			381,70	0,00	0,00	0,00	0,00	381,70
1/0030001/01302	Grundstück Nr. 3/2, KG-Nr. 7229, Gärten Gärten, 1.841,00	01.01.1900			16.200,80	0,00	0,00	0,00	0,00	16.200,80
1/0030001/01305	Grundstück Nr. 6/1, KG-Nr. 7229, landwirtschaftlich genutz	01.01.1900			256,30	0,00	0,00	0,00	0,00	256,30

Ansatz MVAG Konto	Bezeichnung	Inbetrieb- nahme	RND	ND	Buchwert 31.12.2021	Zugänge/ + Umbuchungen -	Abgänge/	Wertaufholung+/ Wertminderung-	Abschreibung	Buchwert 31.12.2022
1/0030001/01306	Grundstück Nr. 6/2, KG-Nr. 7229, landwirtschaftlich genutzt	01.01.1900			3.753,20	0,00	0,00	0,00	0,00	3.753,20
1/0030001/01307	Grundstück Nr. 6/4, KG-Nr. 7229, landwirtschaftlich genutzt	01.01.1900			114,40	0,00	0,00	0,00	0,00	114,40
1/0030001/00131	Grundstück Nr. 160, KG-Nr. 7217, landwirtschaftlich genutzt	01.01.1900			829,40	0,00	0,00	0,00	0,00	829,40
1/0030001/01310	Grundstück Nr. 697/3, KG-Nr. 7229, landwirtschaftlich genu	01.01.1900			877,80	0,00	0,00	0,00	0,00	877,80
1/0030001/01313	Grundstück Nr. 700/1, KG-Nr. 7229, landwirtschaftlich genu	01.01.1900			2.271,50	0,00	0,00	0,00	0,00	2.271,50
1/0030001/01326	Grundstück Nr. 718/5, KG-Nr. 7229, landwirtschaftlich genu	01.01.1900			242,00	0,00	0,00	0,00	0,00	242,00
1/0030001/01327	Grundstück Nr. 245/16, KG-Nr. 07226, unbebaute Grundstü	21.04.2020			37.180,00	0,00	0,00	0,00	0,00	37.180,00
1/0030001/01329	Grundstück Nr. 1526 KG-Nr. 7219, landwirtschaftlich genut	09.03.2022			0,00	11.818,00	0,00	0,00	0,00	11.818,00
1/0030001/00133	Grundstück Nr. 161, KG-Nr. 7217, landwirtschaftlich genutzt	01.01.1900			1.328,80	0,00	0,00	0,00	0,00	1.328,80
1/0030001/01330	Grundstück Nr. 1527, KG-Nr. 7219, landwirtschaftlich genu	09.03.2022			0,00	11.267,00	0,00	0,00	0,00	11.267,00
1/0030001/01331	Grundstück Nr. 87, KG-Nr. 7228, Gärten, Langschwarza 80	08.09.2022			0,00	3.441,88	0,00	0,00	0,00	3.441,88
1/0030001/01332	Grundstück Nr. 6/3, KG-Nr. 7229, Gärten, Langschwarza 8	08.09.2022			0,00	562,50	0,00	0,00	0,00	562,50
1/0030001/00134	Grundstück Nr. 165, KG-Nr. 7217, landwirtschaftlich genutzt	01.01.1900			145,20	0,00	0,00	0,00	0,00	145,20
1/0030001/00137	Grundstück Nr. 172, KG-Nr. 7217, landwirtschaftlich genutzt	01.01.1900			45,10	0,00	0,00	0,00	0,00	45,10
1/0030001/00138	Grundstück Nr. 172, KG-Nr. 7217, Gärten Gärten, 65,00 m²	01.01.1900			71,50	0,00	0,00	0,00	0,00	71,50
1/0030001/00014	Grundstück Nr. 508, KG-Nr. 7204, landwirtschaftlich genutzt	01.01.1900			386,10	0,00	0,00	0,00	0,00	386,10
1/0030001/00140	Grundstück Nr. 64, KG-Nr. 7217, landwirtschaftlich genutzt	01.01.1900			136,40	0,00	0,00	0,00	0,00	136,40
1/0030001/00141	Grundstück Nr. 1172/4, KG-Nr. 7219, landwirtschaftlich ger	01.01.1900			899,80	0,00	0,00	0,00	0,00	899,80
1/0030001/00143	Grundstück Nr. 1174/2, KG-Nr. 7219, landwirtschaftlich ger	01.01.1900			374,00	0,00	0,00	0,00	0,00	374,00
1/0030001/00144	Grundstück Nr. 1175, KG-Nr. 7219, landwirtschaftlich genu	01.01.1900			176,00	0,00	0,00	0,00	0,00	176,00
1/0030001/00145	Grundstück Nr. 1182, KG-Nr. 7219, landwirtschaftlich genu	01.01.1900			191,40	0,00	0,00	0,00	0,00	191,40
1/0030001/00147	Grundstück Nr. 1183/3, KG-Nr. 7219, landwirtschaftlich ger	01.01.1900			1.136,30	0,00	0,00	0,00	0,00	1.136,30
1/0030001/00150	Grundstück Nr. 120, KG-Nr. 7219, landwirtschaftlich genutzt	01.01.1900			146,30	0,00	0,00	0,00	0,00	146,30
1/0030001/00151	Grundstück Nr. 121, KG-Nr. 7219, landwirtschaftlich genutzt	01.01.1900			1.673,10	0,00	0,00	0,00	0,00	1.673,10
1/0030001/00157	Grundstück Nr. 1404/28, KG-Nr. 7219, landwirtschaftlich ge	01.01.1900			40,70	0,00	0,00	0,00	0,00	40,70
1/0030001/00158	Grundstück Nr. 1404/30, KG-Nr. 7219, landwirtschaftlich ge	01.01.1900			1.094,50	0,00	0,00	0,00	0,00	1.094,50
1/0030001/00159	Grundstück Nr. 1404/4, KG-Nr. 7219, landwirtschaftlich ger	01.01.1900			4.418,70	0,00	0,00	0,00	0,00	4.418,70
1/0030001/00160	Grundstück Nr. 1412/1, KG-Nr. 7219, landwirtschaftlich ger	01.01.1900			25.223,00	0,00	25.223,00	0,00	0,00	0,00
1/0030001/00161	Grundstück Nr. 1412/2, KG-Nr. 7219, landwirtschaftlich ger	01.01.1900			3.932,50	0,00	3.932,50	0,00	0,00	0,00
1/0030001/00163	Grundstück Nr. 1416, KG-Nr. 7219, landwirtschaftlich genu	01.01.1900			11.944,90	0,00	0,00	0,00	0,00	11.944,90
1/0030001/00164	Grundstück Nr. 1523/2, KG-Nr. 7219, landwirtschaftlich ger	01.01.1900			327,80	0,00	0,00	0,00	0,00	327,80
1/0030001/00165	Grundstück Nr. 1524/1, KG-Nr. 7219, landwirtschaftlich ger	01.01.1900			209,00	0,00	0,00	0,00	0,00	209,00
1/0030001/00166	Grundstück Nr. 1524/2, KG-Nr. 7219, landwirtschaftlich ger	01.01.1900			1.216,60	0,00	0,00	0,00	0,00	1.216,60
1/0030001/00167	Grundstück Nr. 1549/1, KG-Nr. 7219, landwirtschaftlich ger	01.01.1900			4.776,20	0,00	0,00	0,00	0,00	4.776,20
1/0030001/00168	Grundstück Nr. 1549/1, KG-Nr. 7219, landwirtschaftlich ger	01.01.1900			822,80	0,00	0,00	0,00	0,00	822,80
1/0030001/00169	Grundstück Nr. 1551/1, KG-Nr. 7219, landwirtschaftlich ger	01.01.1900			9.694,30	0,00	0,00	0,00	0,00	9.694,30
1/0030001/00173	Grundstück Nr. 1551/54, KG-Nr. 7219, landwirtschaftlich ge	01.01.1900			14.826,90	0,00	0,00	0,00	0,00	14.826,90
1/0030001/00176	Grundstück Nr. 1551/55, KG-Nr. 7219, landwirtschaftlich ge	01.01.1900			5.501,10	0,00	0,00	0,00	0,00	5.501,10
1/0030001/00177	Grundstück Nr. 1551/55, KG-Nr. 7219, landwirtschaftlich ge	01.01.1900			2.025,10	0,00	0,00	0,00	0,00	2.025,10

Ansatz MVAG Konto	Bezeichnung	Inbetrieb- nahme	RND	ND	Buchwert 31.12.2021	Zugänge/ + Umbuchungen -	Abgänge/	Wertaufholung+/ Wertminderung-	Abschreibung	Buchwert 31.12.2022
1/0030001/00178	Grundstück Nr. 1551/6, KG-Nr. 7219, landwirtschaftlich ger	01.01.1900			341,00	0,00	0,00	0,00	0,00	341,00
1/0030001/00183	Grundstück Nr. 1551/79, KG-Nr. 7219, landwirtschaftlich ge	01.01.1900			1.431,10	0,00	0,00	0,00	0,00	1.431,10
1/0030001/00184	Grundstück Nr. 1551/85, KG-Nr. 7219, landwirtschaftlich ge	01.01.1900			7.491,00	0,00	0,00	0,00	0,00	7.491,00
1/0030001/00187	Grundstück Nr. 1717, KG-Nr. 7219, landwirtschaftlich genu	01.01.1900			95,70	0,00	0,00	0,00	0,00	95,70
1/0030001/00189	Grundstück Nr. 1718, KG-Nr. 7219, landwirtschaftlich genu	01.01.1900			709,50	0,00	0,00	0,00	0,00	709,50
1/0030001/00019	Grundstück Nr. 510, KG-Nr. 7204, landwirtschaftlich genutz	01.01.1900			185,90	0,00	0,00	0,00	0,00	185,90
1/0030001/00191	Grundstück Nr. 1719, KG-Nr. 7219, landwirtschaftlich genu	01.01.1900			405,90	0,00	0,00	0,00	0,00	405,90
1/0030001/00197	Grundstück Nr. 1722/2, KG-Nr. 7219, landwirtschaftlich ger	01.01.1900			236,50	0,00	0,00	0,00	0,00	236,50
1/0030001/00198	Grundstück Nr. 1722/2, KG-Nr. 7219, Gärten Gärten, 116,0	01.01.1900			127,60	0,00	0,00	0,00	0,00	127,60
1/0030001/00021	Grundstück Nr. 511, KG-Nr. 7204, landwirtschaftlich genutz	01.01.1900			602,80	0,00	0,00	0,00	0,00	602,80
1/0030001/00213	Grundstück Nr. 1736/1, KG-Nr. 7219, landwirtschaftlich ger	01.01.1900			2.007,50	0,00	0,00	0,00	0,00	2.007,50
1/0030001/00215	Grundstück Nr. 1736/2, KG-Nr. 7219, landwirtschaftlich ger	01.01.1900			343,20	0,00	0,00	0,00	0,00	343,20
1/0030001/00216	Grundstück Nr. 1736/2, KG-Nr. 7219, Gärten Gärten, 457,0	01.01.1900			502,70	0,00	0,00	0,00	0,00	502,70
1/0030001/00224	Grundstück Nr. 1747/1, KG-Nr. 7219, landwirtschaftlich ger	01.01.1900			1.339,80	0,00	0,00	0,00	0,00	1.339,80
1/0030001/00225	Grundstück Nr. 1747/1, KG-Nr. 7219, Gärten Gärten, 1.275	01.01.1900			1.402,50	0,00	0,00	0,00	0,00	1.402,50
1/0030001/00023	Grundstück Nr. 513/2, KG-Nr. 7204, landwirtschaftlich genu	01.01.1900			632,50	0,00	0,00	0,00	0,00	632,50
1/0030001/00235	Grundstück Nr. 1747/7, KG-Nr. 7219, landwirtschaftlich ger	01.01.1900			817,30	0,00	0,00	0,00	0,00	817,30
1/0030001/00237	Grundstück Nr. 1747/9, KG-Nr. 7219, landwirtschaftlich ger	01.01.1900			256,30	0,00	0,00	0,00	0,00	256,30
1/0030001/00240	Grundstück Nr. 1748, KG-Nr. 7219, landwirtschaftlich genu	01.01.1900			1.441,00	0,00	0,00	0,00	0,00	1.441,00
1/0030001/00242	Grundstück Nr. 1749, KG-Nr. 7219, landwirtschaftlich genu	01.01.1900			728,20	0,00	0,00	0,00	0,00	728,20
1/0030001/00245	Grundstück Nr. 1753/2, KG-Nr. 7219, landwirtschaftlich ger	01.01.1900			72,60	0,00	0,00	0,00	0,00	72,60
1/0030001/00248	Grundstück Nr. 1754, KG-Nr. 7219, landwirtschaftlich genu	01.01.1900			721,60	0,00	0,00	0,00	0,00	721,60
1/0030001/00251	Grundstück Nr. 1755, KG-Nr. 7219, landwirtschaftlich genu	01.01.1900			1.246,30	0,00	0,00	0,00	0,00	1.246,30
1/0030001/00255	Grundstück Nr. 1758, KG-Nr. 7219, landwirtschaftlich genu	01.01.1900			817,30	0,00	0,00	0,00	0,00	817,30
1/0030001/00256	Grundstück Nr. 1758, KG-Nr. 7219, landwirtschaftlich genu	01.01.1900			284,90	0,00	0,00	0,00	0,00	284,90
1/0030001/00260	Grundstück Nr. 1762, KG-Nr. 7219, landwirtschaftlich genu	01.01.1900			924,00	0,00	0,00	0,00	0,00	924,00
1/0030001/00267	Grundstück Nr. 326/2, KG-Nr. 7219, landwirtschaftlich genu	01.01.1900			214,50	0,00	0,00	0,00	0,00	214,50
1/0030001/00270	Grundstück Nr. 458/1, KG-Nr. 7219, landwirtschaftlich genu	01.01.1900			3.374,80	0,00	0,00	0,00	0,00	3.374,80
1/0030001/00272	Grundstück Nr. 558, KG-Nr. 7219, landwirtschaftlich genutz	01.01.1900			2.373,80	0,00	2.373,80	0,00	0,00	0,00
1/0030001/00273	Grundstück Nr. 87, KG-Nr. 7219, landwirtschaftlich genutzt	01.01.1900			295,90	0,00	0,00	0,00	0,00	295,90
1/0030001/00277	Grundstück Nr. 36/2, KG-Nr. 7220, landwirtschaftlich genu	01.01.1900			212,30	0,00	0,00	0,00	0,00	212,30
1/0030001/00278	Grundstück Nr. 36/3, KG-Nr. 7220, landwirtschaftlich genu	01.01.1900			365,20	0,00	0,00	0,00	0,00	365,20
1/0030001/00279	Grundstück Nr. 36/3, KG-Nr. 7220, Gärten Gärten, 77,00 m	01.01.1900			677,60	0,00	0,00	0,00	0,00	677,60
1/0030001/00282	Grundstück Nr. 4/3, KG-Nr. 7220, Gärten Gärten, 34,00 m <sup>2</sup>	01.01.1900			299,20	0,00	0,00	0,00	0,00	299,20
1/0030001/00283	Grundstück Nr. 5, KG-Nr. 7220, Gärten Gärten, 207,00 m <sup>2</sup>	01.01.1900			1.821,60	0,00	0,00	0,00	0,00	1.821,60
1/0030001/00288	Grundstück Nr. 58/2, KG-Nr. 7220, landwirtschaftlich genu	01.01.1900			96,80	0,00	0,00	0,00	0,00	96,80
1/0030001/00290	Grundstück Nr. 6, KG-Nr. 7220, Gärten Gärten, 943,00 m <sup>2</sup>	01.01.1900			8.298,40	0,00	0,00	0,00	0,00	8.298,40
1/0030001/00293	Grundstück Nr. 619/23, KG-Nr. 7220, landwirtschaftlich ger	01.01.1900			943,80	0,00	0,00	0,00	0,00	943,80
1/0030001/00295	Grundstück Nr. 619/24, KG-Nr. 7220, landwirtschaftlich ger	01.01.1900			847,00	0,00	0,00	0,00	0,00	847,00



Ansatz MVAG Konto	Bezeichnung	Inbetrieb- nahme	RND	ND	Buchwert 31.12.2021	Zugänge/ + Umbuchungen -	Abgänge/	Wertaufholung+/ Wertminderung-	Abschreibung	Buchwert 31.12.2022
1/0030001/00296	Grundstück Nr. 619/25, KG-Nr. 7220, landwirtschaftlich ger	01.01.1900			809,60	0,00	0,00	0,00	0,00	809,60
1/0030001/00297	Grundstück Nr. 619/26, KG-Nr. 7220, landwirtschaftlich ger	01.01.1900			988,90	0,00	0,00	0,00	0,00	988,90
1/0030001/00302	Grundstück Nr. 621/1, KG-Nr. 7220, landwirtschaftlich genu	01.01.1900			135,30	0,00	0,00	0,00	0,00	135,30
1/0030001/00305	Grundstück Nr. 621/10, KG-Nr. 7220, landwirtschaftlich ger	01.01.1900			753,50	0,00	0,00	0,00	0,00	753,50
1/0030001/00307	Grundstück Nr. 621/11, KG-Nr. 7220, landwirtschaftlich ger	01.01.1900			657,80	0,00	0,00	0,00	0,00	657,80
1/0030001/00310	Grundstück Nr. 621/8, KG-Nr. 7220, landwirtschaftlich genu	01.01.1900			100,10	0,00	0,00	0,00	0,00	100,10
1/0030001/00312	Grundstück Nr. 623/3, KG-Nr. 7220, landwirtschaftlich genu	01.01.1900			82,50	0,00	0,00	0,00	0,00	82,50
1/0030001/00313	Grundstück Nr. 624/1, KG-Nr. 7220, landwirtschaftlich genu	01.01.1900			6.396,50	0,00	0,00	0,00	0,00	6.396,50
1/0030001/00314	Grundstück Nr. 624/1, KG-Nr. 7220, Gärten Gärten, 124,00	01.01.1900			1.091,20	0,00	0,00	0,00	0,00	1.091,20
1/0030001/00317	Grundstück Nr. 639/3, KG-Nr. 7220, landwirtschaftlich genu	01.01.1900			149,60	0,00	0,00	0,00	0,00	149,60
1/0030001/00318	Grundstück Nr. 639/3, KG-Nr. 7220, Gärten Gärten, 558,00	01.01.1900			613,80	0,00	0,00	0,00	0,00	613,80
1/0030001/00320	Grundstück Nr. 639/5, KG-Nr. 7220, landwirtschaftlich genu	01.01.1900			3.895,10	0,00	0,00	0,00	0,00	3.895,10
1/0030001/00321	Grundstück Nr. 664, KG-Nr. 7220, landwirtschaftlich genutz	01.01.1900			568,70	0,00	0,00	0,00	0,00	568,70
1/0030001/00322	Grundstück Nr. 665/1, KG-Nr. 7220, landwirtschaftlich genu	01.01.1900			4.501,20	0,00	0,00	0,00	0,00	4.501,20
1/0030001/00323	Grundstück Nr. 665/2, KG-Nr. 7220, landwirtschaftlich genu	01.01.1900			134,20	0,00	0,00	0,00	0,00	134,20
1/0030001/00324	Grundstück Nr. 668/1, KG-Nr. 7220, landwirtschaftlich genu	01.01.1900			2.157,10	0,00	0,00	0,00	0,00	2.157,10
1/0030001/00329	Grundstück Nr. 673, KG-Nr. 7220, landwirtschaftlich genutz	01.01.1900			1.294,70	0,00	0,00	0,00	0,00	1.294,70
1/0030001/00033	Grundstück Nr. 1, KG-Nr. 7209, landwirtschaftlich genutzte	01.01.1900			484,00	0,00	0,00	0,00	0,00	484,00
1/0030001/00333	Grundstück Nr. 674/2, KG-Nr. 7220, landwirtschaftlich genu	01.01.1900			2.928,20	0,00	0,00	0,00	0,00	2.928,20
1/0030001/00334	Grundstück Nr. 674/3, KG-Nr. 7220, landwirtschaftlich genu	01.01.1900			6.166,60	0,00	0,00	0,00	0,00	6.166,60
1/0030001/00336	Grundstück Nr. 674/4, KG-Nr. 7220, landwirtschaftlich genu	01.01.1900			5.124,90	0,00	0,00	0,00	0,00	5.124,90
1/0030001/00338	Grundstück Nr. 679/3, KG-Nr. 7220, landwirtschaftlich genu	01.01.1900			393,80	0,00	0,00	0,00	0,00	393,80
1/0030001/00340	Grundstück Nr. 7, KG-Nr. 7220, landwirtschaftlich genutzte	01.01.1900			8.861,60	0,00	0,00	0,00	0,00	8.861,60
1/0030001/00343	Grundstück Nr. 89, KG-Nr. 7220, landwirtschaftlich genutz	01.01.1900			106,70	0,00	0,00	0,00	0,00	106,70
1/0030001/00344	Grundstück Nr. 90, KG-Nr. 7220, landwirtschaftlich genutz	01.01.1900			178,20	0,00	0,00	0,00	0,00	178,20
1/0030001/00348	Grundstück Nr. 908/15, KG-Nr. 7220, Gärten Gärten, 107,0	01.01.1900			117,70	0,00	0,00	0,00	0,00	117,70
1/0030001/00351	Grundstück Nr. 908/17, KG-Nr. 7220, landwirtschaftlich ger	01.01.1900			75,90	0,00	0,00	0,00	0,00	75,90
1/0030001/00352	Grundstück Nr. 908/3, KG-Nr. 7220, landwirtschaftlich genu	01.01.1900			195,80	0,00	0,00	0,00	0,00	195,80
1/0030001/00355	Grundstück Nr. 908/4, KG-Nr. 7220, Gärten Gärten, 776,00	01.01.1900			853,60	0,00	0,00	0,00	0,00	853,60
1/0030001/00357	Grundstück Nr. 908/5, KG-Nr. 7220, landwirtschaftlich genu	01.01.1900			845,90	0,00	0,00	0,00	0,00	845,90
1/0030001/00358	Grundstück Nr. 908/5, KG-Nr. 7220, Gärten Gärten, 355,00	01.01.1900			390,50	0,00	0,00	0,00	0,00	390,50
1/0030001/00364	Grundstück Nr. 908/9, KG-Nr. 7220, landwirtschaftlich genu	01.01.1900			290,40	0,00	0,00	0,00	0,00	290,40
1/0030001/00365	Grundstück Nr. 908/9, KG-Nr. 7220, Gärten Gärten, 40,00	01.01.1900			44,00	0,00	0,00	0,00	0,00	44,00
1/0030001/00368	Grundstück Nr. 91, KG-Nr. 7220, landwirtschaftlich genutz	01.01.1900			148,50	0,00	0,00	0,00	0,00	148,50
1/0030001/00369	Grundstück Nr. 920, KG-Nr. 7220, landwirtschaftlich genutz	01.01.1900			926,20	0,00	0,00	0,00	0,00	926,20
1/0030001/00371	Grundstück Nr. 928/1, KG-Nr. 7220, landwirtschaftlich genu	01.01.1900			237,60	0,00	0,00	0,00	0,00	237,60
1/0030001/00373	Grundstück Nr. 929, KG-Nr. 7220, landwirtschaftlich genutz	01.01.1900			2.070,20	0,00	0,00	0,00	0,00	2.070,20
1/0030001/00374	Grundstück Nr. 929, KG-Nr. 7220, landwirtschaftlich genutz	01.01.1900			757,90	0,00	0,00	0,00	0,00	757,90
1/0030001/00377	Grundstück Nr. 932, KG-Nr. 7220, landwirtschaftlich genutz	01.01.1900			141,90	0,00	0,00	0,00	0,00	141,90

Ansatz MVAG Konto	Bezeichnung	Inbetrieb- nahme	RND	ND	Buchwert 31.12.2021	Zugänge/ + Umbuchungen -	Abgänge/	Wertaufholung+/ Wertminderung-	Abschreibung	Buchwert 31.12.2022
1/0030001/00382	Grundstück Nr. 941/2, KG-Nr. 7220, Gärten Gärten, 323,00	01.01.1900			355,30	0,00	0,00	0,00	0,00	355,30
1/0030001/00384	Grundstück Nr. 941/4, KG-Nr. 7220, landwirtschaftlich genu	01.01.1900			92,40	0,00	0,00	0,00	0,00	92,40
1/0030001/00386	Grundstück Nr. 942, KG-Nr. 7220, landwirtschaftlich genutz	01.01.1900			27,50	0,00	0,00	0,00	0,00	27,50
1/0030001/00391	Grundstück Nr. 946, KG-Nr. 7220, landwirtschaftlich genutz	01.01.1900			97,90	0,00	0,00	0,00	0,00	97,90
1/0030001/00394	Grundstück Nr. 949/2, KG-Nr. 7220, Gärten Gärten, 100,00	01.01.1900			880,00	0,00	0,00	0,00	0,00	880,00
1/0030001/00398	Grundstück Nr. 953, KG-Nr. 7220, landwirtschaftlich genutz	01.01.1900			27,50	0,00	0,00	0,00	0,00	27,50
1/0030001/00401	Grundstück Nr. 958, KG-Nr. 7220, landwirtschaftlich genutz	01.01.1900			247,50	0,00	0,00	0,00	0,00	247,50
1/0030001/00403	Grundstück Nr. 960, KG-Nr. 7220, landwirtschaftlich genutz	01.01.1900			226,60	0,00	0,00	0,00	0,00	226,60
1/0030001/00405	Grundstück Nr. 962, KG-Nr. 7220, landwirtschaftlich genutz	01.01.1900			320,10	0,00	0,00	0,00	0,00	320,10
1/0030001/00406	Grundstück Nr. 964/1, KG-Nr. 7220, landwirtschaftlich genu	01.01.1900			232,10	0,00	0,00	0,00	0,00	232,10
1/0030001/00407	Grundstück Nr. 964/2, KG-Nr. 7220, landwirtschaftlich genu	01.01.1900			11,00	0,00	0,00	0,00	0,00	11,00
1/0030001/00408	Grundstück Nr. 965, KG-Nr. 7220, landwirtschaftlich genutz	01.01.1900			193,60	0,00	0,00	0,00	0,00	193,60
1/0030001/00422	Grundstück Nr. 105/3, KG-Nr. 7223, Gärten Gärten, 47,00	01.01.1900			413,60	0,00	0,00	0,00	0,00	413,60
1/0030001/00474	Grundstück Nr. 1010/1, KG-Nr. 7226, landwirtschaftlich ger	01.01.1900			130,90	0,00	0,00	0,00	0,00	130,90
1/0030001/00477	Grundstück Nr. 1044/1, KG-Nr. 7226, Mooszeile 31	01.01.1900			40.600,00	0,00	0,00	0,00	0,00	40.600,00
1/0030001/00048	Grundstück Nr. 1077, KG-Nr. 7209, landwirtschaftlich genu	01.01.1900			3.009,60	0,00	0,00	0,00	0,00	3.009,60
1/0030001/00482	Grundstück Nr. 1048/3, KG-Nr. 7226, landwirtschaftlich ger	01.01.1900			158,40	0,00	0,00	0,00	0,00	158,40
1/0030001/00483	Grundstück Nr. 1048/4, KG-Nr. 7226, landwirtschaftlich ger	01.01.1900			55,00	0,00	0,00	0,00	0,00	55,00
1/0030001/00484	Grundstück Nr. 1048/5, KG-Nr. 7226, landwirtschaftlich ger	01.01.1900			2.080,10	0,00	0,00	0,00	0,00	2.080,10
1/0030001/00489	Grundstück Nr. 1069/4, KG-Nr. 7226, landwirtschaftlich ger	01.01.1900			290,40	0,00	0,00	0,00	0,00	290,40
1/0030001/00049	Grundstück Nr. 1077, KG-Nr. 7209, landwirtschaftlich genu	01.01.1900			1.941,50	0,00	0,00	0,00	0,00	1.941,50
1/0030001/00493	Grundstück Nr. 1071/1, KG-Nr. 7226, landwirtschaftlich ger	01.01.1900			161,70	0,00	0,00	0,00	0,00	161,70
1/0030001/00495	Grundstück Nr. 1072/6, KG-Nr. 7226, landwirtschaftlich ger	01.01.1900			193,60	0,00	0,00	0,00	0,00	193,60
1/0030001/00050	Grundstück Nr. 1078, KG-Nr. 7209, landwirtschaftlich genu	01.01.1900			2.552,00	0,00	0,00	0,00	0,00	2.552,00
1/0030001/00501	Grundstück Nr. 1279/1, KG-Nr. 7226, landwirtschaftlich ger	01.01.1900			3.406,70	0,00	0,00	0,00	0,00	3.406,70
1/0030001/00504	Grundstück Nr. 130/2, KG-Nr. 7226, Gärten Gärten, 38,00	01.01.1900			760,00	0,00	0,00	0,00	0,00	760,00
1/0030001/00051	Grundstück Nr. 108, KG-Nr. 7209, landwirtschaftlich genutz	01.01.1900			2.473,90	0,00	0,00	0,00	0,00	2.473,90
1/0030001/00052	Grundstück Nr. 108, KG-Nr. 7209, landwirtschaftlich genutz	01.01.1900			300,30	0,00	0,00	0,00	0,00	300,30
1/0030001/00521	Grundstück Nr. 1399/26, KG-Nr. 7226, landwirtschaftlich ge	01.01.1900			30,80	0,00	0,00	0,00	0,00	30,80
1/0030001/00524	Grundstück Nr. 1401/48, KG-Nr. 7226, landwirtschaftlich ge	01.01.1900			17,60	0,00	0,00	0,00	0,00	17,60
1/0030001/00053	Grundstück Nr. 110/1, KG-Nr. 7209, landwirtschaftlich genu	01.01.1900			4.214,10	0,00	0,00	0,00	0,00	4.214,10
1/0030001/00533	Grundstück Nr. 1408/2, KG-Nr. 7226, Gärten Gärten, 40,00	01.01.1900			800,00	0,00	0,00	0,00	0,00	800,00
1/0030001/00534	Grundstück Nr. 1409/4, KG-Nr. 7226, landwirtschaftlich ger	01.01.1900			4.372,50	0,00	0,00	0,00	0,00	4.372,50
1/0030001/00537	Grundstück Nr. 1414/157, KG-Nr. 7226, landwirtschaftlich g	01.01.1900			4.111,80	0,00	0,00	0,00	0,00	4.111,80
1/0030001/00538	Grundstück Nr. 1414/158, KG-Nr. 7226, landwirtschaftlich g	01.01.1900			4.107,40	0,00	0,00	0,00	0,00	4.107,40
1/0030001/00547	Grundstück Nr. 1414/219, KG-Nr. 7226, Gärten Gärten, 10	01.01.1900			2.140,00	0,00	0,00	0,00	0,00	2.140,00
1/0030001/00550	Grundstück Nr. 1414/48, KG-Nr. 7226, landwirtschaftlich ge	01.01.1900			2.730,20	0,00	0,00	0,00	0,00	2.730,20
1/0030001/00552	Grundstück Nr. 1414/58, KG-Nr. 7226, landwirtschaftlich ge	01.01.1900			210,10	0,00	0,00	0,00	0,00	210,10
1/0030001/00056	Grundstück Nr. 1354/2, KG-Nr. 7209, landwirtschaftlich ger	01.01.1900			3.671,80	0,00	0,00	0,00	0,00	3.671,80

Ansatz MVAG Konto	Bezeichnung	Inbetrieb- nahme	RND	ND	Buchwert 31.12.2021	Zugänge/ + Umbuchungen -	Abgänge/	Wertaufholung+/ Wertminderung-	Abschreibung	Buchwert 31.12.2022
1/0030001/00561	Grundstück Nr. 1420, KG-Nr. 7226, landwirtschaftlich genui	01.01.1900			3.755,40	0,00	0,00	0,00	0,00	3.755,40
1/0030001/00562	Grundstück Nr. 1422/2, KG-Nr. 7226, landwirtschaftlich ger	01.01.1900			9.733,90	0,00	0,00	0,00	0,00	9.733,90
1/0030001/00563	Grundstück Nr. 1422/2, KG-Nr. 7226, landwirtschaftlich ger	01.01.1900			567,60	0,00	0,00	0,00	0,00	567,60
1/0030001/00565	Grundstück Nr. 1422/4, KG-Nr. 7226, landwirtschaftlich ger	01.01.1900			978,56	0,00	0,00	0,00	0,00	978,56
1/0030001/00569	Grundstück Nr. 1427/1, KG-Nr. 7226, landwirtschaftlich ger	01.01.1900			273,90	0,00	0,00	0,00	0,00	273,90
1/0030001/00570	Grundstück Nr. 1427/2, KG-Nr. 7226, landwirtschaftlich ger	01.01.1900			16,50	0,00	0,00	0,00	0,00	16,50
1/0030001/00571	Grundstück Nr. 1428/1, KG-Nr. 7226, landwirtschaftlich ger	01.01.1900			237,60	0,00	0,00	0,00	0,00	237,60
1/0030001/00058	Grundstück Nr. 1354/5, KG-Nr. 7209, Gärten Gärten, 1.084	01.01.1900			9.539,20	0,00	0,00	0,00	0,00	9.539,20
1/0030001/00059	Grundstück Nr. 1354/6, KG-Nr. 7209, landwirtschaftlich ger	01.01.1900			376,20	0,00	0,00	0,00	0,00	376,20
1/0030001/00591	Grundstück Nr. 1463/1, KG-Nr. 7226, landwirtschaftlich ger	01.01.1900			3.129,50	0,00	0,00	0,00	0,00	3.129,50
1/0030001/00602	Grundstück Nr. 1480/2, KG-Nr. 7226, landwirtschaftlich ger	01.01.1900			1.304,60	0,00	0,00	0,00	0,00	1.304,60
1/0030001/00603	Grundstück Nr. 1480/5, KG-Nr. 7226, Gärten Gärten, 695,0	01.01.1900			13.900,00	0,00	0,00	0,00	0,00	13.900,00
1/0030001/00605	Grundstück Nr. 1480/61, KG-Nr. 7226, Gärten Gärten, 94,0	01.01.1900			1.880,00	0,00	0,00	0,00	0,00	1.880,00
1/0030001/00606	Grundstück Nr. 1480/62, KG-Nr. 7226, Gärten Gärten, 116,	01.01.1900			2.320,00	0,00	0,00	0,00	0,00	2.320,00
1/0030001/00607	Grundstück Nr. 1480/67, KG-Nr. 7226, landwirtschaftlich ge	01.01.1900			949,30	0,00	0,00	0,00	0,00	949,30
1/0030001/00608	Grundstück Nr. 1480/78, KG-Nr. 7226, Gärten Gärten, 17,0	01.01.1900			340,00	0,00	0,00	0,00	0,00	340,00
1/0030001/00609	Grundstück Nr. 1484/4, KG-Nr. 7226, Gärten Gärten, 16,00	01.01.1900			320,00	0,00	0,00	0,00	0,00	320,00
1/0030001/00617	Grundstück Nr. 1493/5, KG-Nr. 7226, Gärten, Eugenia 79 C	01.01.1900			15.580,00	0,00	0,00	0,00	0,00	15.580,00
1/0030001/00062	Grundstück Nr. 1468/11, KG-Nr. 7209, Gärten Gärten, 73,0	01.01.1900			642,40	0,00	0,00	0,00	0,00	642,40
1/0030001/00622	Grundstück Nr. 1494/3, KG-Nr. 7226, Gärten, Eugenia 68 C	01.01.1900			712,40	0,00	0,00	0,00	0,00	712,40
1/0030001/00623	Grundstück Nr. 1494/3, KG-Nr. 7226, Gärten, Eugenia 68 C	01.01.1900			1.017,80	0,00	0,00	0,00	0,00	1.017,80
1/0030001/00624	Grundstück Nr. 1494/3, KG-Nr. 7226, Gärten, Eugenia 68 C	01.01.1900			1.404,40	0,00	0,00	0,00	0,00	1.404,40
1/0030001/00625	Grundstück Nr. 1494/4, KG-Nr. 7226, Gärten Gärten, 76,00	01.01.1900			1.520,00	0,00	0,00	0,00	0,00	1.520,00
1/0030001/00626	Grundstück Nr. 1494/7, KG-Nr. 7226, landwirtschaftlich ger	01.01.1900			1.325,50	0,00	0,00	0,00	0,00	1.325,50
1/0030001/00632	Grundstück Nr. 1762/3, KG-Nr. 7226, Gärten Gärten, 57,00	01.01.1900			62,70	0,00	0,00	0,00	0,00	62,70
1/0030001/00064	Grundstück Nr. 1468/13, KG-Nr. 7209, Gärten Gärten, 35,0	01.01.1900			308,00	0,00	0,00	0,00	0,00	308,00
1/0030001/00065	Grundstück Nr. 1468/14, KG-Nr. 7209, Gärten Gärten, 35,0	01.01.1900			308,00	0,00	0,00	0,00	0,00	308,00
1/0030001/00662	Grundstück Nr. 1779/4, KG-Nr. 7226, landwirtschaftlich ger	01.01.1900			2.339,70	0,00	0,00	0,00	0,00	2.339,70
1/0030001/00068	Grundstück Nr. 1468/17, KG-Nr. 7209, Gärten Gärten, 33,0	01.01.1900			290,40	0,00	0,00	0,00	0,00	290,40
1/0030001/00069	Grundstück Nr. 1468/2, KG-Nr. 7209, Gärten Gärten, 45,00	01.01.1900			49,50	0,00	0,00	0,00	0,00	49,50
1/0030001/00701	Grundstück Nr. 1818/4, KG-Nr. 7226, Gärten Gärten, 20,00	01.01.1900			22,00	0,00	0,00	0,00	0,00	22,00
1/0030001/00071	Grundstück Nr. 1468/4, KG-Nr. 7209, Gärten Gärten, 16,00	01.01.1900			17,60	0,00	0,00	0,00	0,00	17,60
1/0030001/00072	Grundstück Nr. 1468/5, KG-Nr. 7209, Gärten Gärten, 38,00	01.01.1900			41,80	0,00	0,00	0,00	0,00	41,80
1/0030001/00725	Grundstück Nr. 1885, KG-Nr. 7226, landwirtschaftlich genui	01.01.1900			1.215,50	0,00	0,00	0,00	0,00	1.215,50
1/0030001/00726	Grundstück Nr. 1886, KG-Nr. 7226, landwirtschaftlich genui	01.01.1900			723,80	0,00	0,00	0,00	0,00	723,80
1/0030001/00727	Grundstück Nr. 1887, KG-Nr. 7226, landwirtschaftlich genui	01.01.1900			24,20	0,00	0,00	0,00	0,00	24,20
1/0030001/00073	Grundstück Nr. 1468/6, KG-Nr. 7209, Gärten Gärten, 22,00	01.01.1900			24,20	0,00	0,00	0,00	0,00	24,20
1/0030001/00731	Grundstück Nr. 1949, KG-Nr. 7226, landwirtschaftlich genui	01.01.1900			1.893,10	0,00	0,00	0,00	0,00	1.893,10
1/0030001/00732	Grundstück Nr. 1950, KG-Nr. 7226, landwirtschaftlich genui	01.01.1900			1.190,20	0,00	0,00	0,00	0,00	1.190,20

Ansatz MVAG Konto	Bezeichnung	Inbetrieb- nahme	RND	ND	Buchwert 31.12.2021	Zugänge/ + Umbuchungen	Abgänge/ -	Wertaufholung+/ Wertminderung-	Abschreibung	Buchwert 31.12.2022
1/0030001/00734	Grundstück Nr. 1951, KG-Nr. 7226, landwirtschaftlich genui	01.01.1900			9.970,40	0,00	0,00	0,00	0,00	9.970,40
1/0030001/00735	Grundstück Nr. 1951, KG-Nr. 7226, Gärten, Kottlinghörmani	01.01.1900			27.200,00	0,00	0,00	0,00	0,00	27.200,00
1/0030001/00739	Grundstück Nr. 1952, KG-Nr. 7226, landwirtschaftlich genui	01.01.1900			10.135,40	0,00	0,00	0,00	0,00	10.135,40
1/0030001/00740	Grundstück Nr. 1952, KG-Nr. 7226, landwirtschaftlich genui	01.01.1900			603,90	0,00	0,00	0,00	0,00	603,90
1/0030001/00742	Grundstück Nr. 1954, KG-Nr. 7226, landwirtschaftlich genui	01.01.1900			1.681,90	0,00	0,00	0,00	0,00	1.681,90
1/0030001/00075	Grundstück Nr. 1468/8, KG-Nr. 7209, Gärten Gärten, 110,0	01.01.1900			968,00	0,00	0,00	0,00	0,00	968,00
1/0030001/00759	Grundstück Nr. 245/15, KG-Nr. 7226, Gärten Gärten, 414,0	01.01.1900			8.280,00	0,00	0,00	0,00	0,00	8.280,00
1/0030001/00767	Grundstück Nr. 245/9, KG-Nr. 7226, Gärten, Stadtpark 1 G:	01.01.1900			100.632,00	0,00	0,00	0,00	0,00	100.632,00
1/0030001/00784	Grundstück Nr. 30/5, KG-Nr. 7226, Gärten, Josef-Widy-Strz	01.01.1900			5.680,00	0,00	0,00	0,00	0,00	5.680,00
1/0030001/00785	Grundstück Nr. 303/14, KG-Nr. 7226, landwirtschaftlich ger	01.01.1900			319,00	0,00	0,00	0,00	0,00	319,00
1/0030001/00791	Grundstück Nr. 316/7, KG-Nr. 7226, landwirtschaftlich genui	01.01.1900			151,80	0,00	0,00	0,00	0,00	151,80
1/0030001/00793	Grundstück Nr. 317/4, KG-Nr. 7226, Gärten 191,00 m <sup>2</sup>	01.01.1900			3.820,00	0,00	0,00	0,00	0,00	3.820,00
1/0030001/00800	Grundstück Nr. 317/59, KG-Nr. 7226, landwirtschaftlich ger	01.01.1900			47,30	0,00	0,00	0,00	0,00	47,30
1/0030001/00816	Grundstück Nr. 370/1, KG-Nr. 7226, Gärten Gärten, 768,00	01.01.1900			15.360,00	0,00	0,00	0,00	0,00	15.360,00
1/0030001/00822	Grundstück Nr. 378, KG-Nr. 7226, landwirtschaftlich genutz	01.01.1900			2.812,70	0,00	0,00	0,00	0,00	2.812,70
1/0030001/00824	Grundstück Nr. 390/1, KG-Nr. 7226, landwirtschaftlich genui	01.01.1900			1.325,50	0,00	0,00	0,00	0,00	1.325,50
1/0030001/00826	Grundstück Nr. 390/2, KG-Nr. 7226, landwirtschaftlich genui	01.01.1900			3.417,70	0,00	0,00	0,00	0,00	3.417,70
1/0030001/00827	Grundstück Nr. 390/4, KG-Nr. 7226, landwirtschaftlich genui	01.01.1900			1.045,00	0,00	0,00	0,00	0,00	1.045,00
1/0030001/00828	Grundstück Nr. 391/1, KG-Nr. 7226, landwirtschaftlich genui	01.01.1900			4.142,60	0,00	0,00	0,00	0,00	4.142,60
1/0030001/00830	Grundstück Nr. 391/5, KG-Nr. 7226, landwirtschaftlich genui	01.01.1900			561,00	0,00	0,00	0,00	0,00	561,00
1/0030001/00832	Grundstück Nr. 424, KG-Nr. 7226, landwirtschaftlich genutz	01.01.1900			1.955,80	0,00	0,00	0,00	0,00	1.955,80
1/0030001/00835	Grundstück Nr. 425, KG-Nr. 7226, landwirtschaftlich genutz	01.01.1900			3.731,20	0,00	0,00	0,00	0,00	3.731,20
1/0030001/00838	Grundstück Nr. 441/1, KG-Nr. 7226, landwirtschaftlich genui	01.01.1900			4.219,60	0,00	0,00	0,00	0,00	4.219,60
1/0030001/00084	Grundstück Nr. 1474/2, KG-Nr. 7209, landwirtschaftlich ger	01.01.1900			2.263,80	0,00	0,00	0,00	0,00	2.263,80
1/0030001/00840	Grundstück Nr. 442, KG-Nr. 7226, landwirtschaftlich genutz	01.01.1900			8.158,70	0,00	0,00	0,00	0,00	8.158,70
1/0030001/00843	Grundstück Nr. 450/16, KG-Nr. 7226, Gärten Gärten, 1.016	01.01.1900			20.320,00	0,00	0,00	0,00	0,00	20.320,00
1/0030001/00847	Grundstück Nr. 452/2, KG-Nr. 7226, landwirtschaftlich genui	01.01.1900			1.383,80	0,00	0,00	0,00	0,00	1.383,80
1/0030001/00849	Grundstück Nr. 456/23, KG-Nr. 7226, Gärten Gärten, 123,0	01.01.1900			2.460,00	0,00	0,00	0,00	0,00	2.460,00
1/0030001/00850	Grundstück Nr. 462/3, KG-Nr. 7226, landwirtschaftlich genui	01.01.1900			282,70	0,00	0,00	0,00	0,00	282,70
1/0030001/00855	Grundstück Nr. 501/13, KG-Nr. 7226, Gärten Gärten, 536,0	01.01.1900			10.720,00	0,00	0,00	0,00	0,00	10.720,00
1/0030001/00858	Grundstück Nr. 501/3, KG-Nr. 7226, Gärten Gärten, 103,00	01.01.1900			2.060,00	0,00	0,00	0,00	0,00	2.060,00
1/0030001/00859	Grundstück Nr. 501/4, KG-Nr. 7226, landwirtschaftlich genui	01.01.1900			23,10	0,00	0,00	0,00	0,00	23,10
1/0030001/00088	Grundstück Nr. 1477, KG-Nr. 7209, landwirtschaftlich genui	01.01.1900			595,10	0,00	0,00	0,00	0,00	595,10
1/0030001/00939	Grundstück Nr. 84/1, KG-Nr. 7226, landwirtschaftlich genutz	01.01.1900			2.038,30	0,00	0,00	0,00	0,00	2.038,30
1/0030001/00096	Grundstück Nr. 1483, KG-Nr. 7209, landwirtschaftlich genui	01.01.1900			2.044,90	0,00	0,00	0,00	0,00	2.044,90
1/0030001/00097	Grundstück Nr. 1483, KG-Nr. 7209, landwirtschaftlich genui	01.01.1900			669,90	0,00	0,00	0,00	0,00	669,90
1/0030001/00975	Grundstück Nr. 871/2, KG-Nr. 7226, landwirtschaftlich genui	01.01.1900			1.896,40	0,00	0,00	0,00	0,00	1.896,40
1/0030001/00978	Grundstück Nr. 913, KG-Nr. 7226, landwirtschaftlich genutz	01.01.1900			11,98	0,00	0,00	0,00	0,00	11,98
1/0030001/00982	Grundstück Nr. 916/2, KG-Nr. 7226, Gärten, Torfstich 3 Gä	01.01.1900			7.580,00	0,00	0,00	0,00	0,00	7.580,00

Ansatz MVAG Konto	Bezeichnung	Inbetrieb- nahme	RND	ND	Buchwert 31.12.2021	Zugänge/ + Umbuchungen	Abgänge/ -	Wertaufholung+/ Wertminderung-	Abschreibung	Buchwert 31.12.2022
1/0030001/00983	Grundstück Nr. 916/3, KG-Nr. 7226, landwirtschaftlich genu	01.01.1900			179,30	0,00	0,00	0,00	0,00	179,30
1/0030001/00986	Grundstück Nr. 916/6, KG-Nr. 7226, Gärten Gärten, 357,00	01.01.1900			7.140,00	0,00	0,00	0,00	0,00	7.140,00
1/0030001/00989	Grundstück Nr. 972/1, KG-Nr. 7226, landwirtschaftlich genu	01.01.1900			2.649,90	0,00	0,00	0,00	0,00	2.649,90
1/0030001/00990	Grundstück Nr. 972/2, KG-Nr. 7226, landwirtschaftlich genu	01.01.1900			337,70	0,00	0,00	0,00	0,00	337,70
1/0030001/00994	Grundstück Nr. 987, KG-Nr. 7226, landwirtschaftlich genutz	01.01.1900			1.151,70	0,00	0,00	0,00	0,00	1.151,70
1/0030001/00996	Grundstück Nr. 988/3, KG-Nr. 7226, landwirtschaftlich genu	01.01.1900			830,50	0,00	0,00	0,00	0,00	830,50
1/0030001/00997	Grundstück Nr. 998, KG-Nr. 7226, landwirtschaftlich genutz	01.01.1900			1.222,10	0,00	0,00	0,00	0,00	1.222,10
1/0030001/00998	Grundstück Nr. 999/2, KG-Nr. 7226, landwirtschaftlich genu	01.01.1900			339,90	0,00	0,00	0,00	0,00	339,90
1/0030002/01075	Grundstück Nr. 1494, KG-Nr. 7227, Wald Wälder, 82,00 m²	01.01.1900			90,20	0,00	0,00	0,00	0,00	90,20
1/0030002/01094	Grundstück Nr. 1505/1, KG-Nr. 7227, Wald Wälder, 95,00 r	01.01.1900			104,50	0,00	0,00	0,00	0,00	104,50
1/0030002/01158	Grundstück Nr. 64/1, KG-Nr. 7227, Wald Wälder, 1.380,00	01.01.1900			759,00	0,00	0,00	0,00	0,00	759,00
1/0030002/01165	Grundstück Nr. 67/4, KG-Nr. 7227, Wald Wälder, 685,00 m	01.01.1900			376,75	0,00	0,00	0,00	0,00	376,75
1/0030002/01176	Grundstück Nr. 775, KG-Nr. 7227, Wald Wälder, 1.220,00 r	01.01.1900			671,00	0,00	0,00	0,00	0,00	671,00
1/0030002/01179	Grundstück Nr. 776/1, KG-Nr. 7227, Wald Wälder, 2.850,00	01.01.1900			1.567,50	0,00	0,00	0,00	0,00	1.567,50
1/0030002/01194	Grundstück Nr. 1010/18, KG-Nr. 7228, Wald Wälder, 2.092	01.01.1900			1.150,60	0,00	0,00	0,00	0,00	1.150,60
1/0030002/01195	Grundstück Nr. 1010/52, KG-Nr. 7228, Wald Wälder, 3.752	01.01.1900			2.063,60	0,00	0,00	0,00	0,00	2.063,60
1/0030002/01196	Grundstück Nr. 1030, KG-Nr. 7228, Wald Wälder, 5.222,00	01.01.1900			2.872,10	0,00	0,00	0,00	0,00	2.872,10
1/0030002/01197	Grundstück Nr. 1040, KG-Nr. 7228, Wald Wälder, 5.770,00	01.01.1900			3.173,50	0,00	0,00	0,00	0,00	3.173,50
1/0030002/01198	Grundstück Nr. 1064/1, KG-Nr. 7228, Wald Wälder, 37.244	01.01.1900			186,22	0,00	0,00	0,00	0,00	186,22
1/0030002/01199	Grundstück Nr. 1064/2, KG-Nr. 7228, Wald Wälder, 192.24	01.01.1900			961,21	0,00	0,00	0,00	0,00	961,21
1/0030002/01201	Grundstück Nr. 1064/3, KG-Nr. 7228, Wald Wälder, 36.890	01.01.1900			184,45	0,00	0,00	0,00	0,00	184,45
1/0030002/01202	Grundstück Nr. 1064/4, KG-Nr. 7228, Wald Wälder, 4.870,0	01.01.1900			24,35	0,00	0,00	0,00	0,00	24,35
1/0030002/01203	Grundstück Nr. 1064/5, KG-Nr. 7228, Wald Wälder, 9.566,0	01.01.1900			47,83	0,00	0,00	0,00	0,00	47,83
1/0030002/01206	Grundstück Nr. 1071, KG-Nr. 7228, Wald Wälder, 745,00 r	01.01.1900			409,75	0,00	0,00	0,00	0,00	409,75
1/0030002/01207	Grundstück Nr. 1072, KG-Nr. 7228, Wald Wälder, 750,00 r	01.01.1900			412,50	0,00	0,00	0,00	0,00	412,50
1/0030002/01208	Grundstück Nr. 1085, KG-Nr. 7228, Wald Wälder, 1.795,00	01.01.1900			987,25	0,00	0,00	0,00	0,00	987,25
1/0030002/01209	Grundstück Nr. 1094, KG-Nr. 7228, Wald Wälder, 820,00 r	01.01.1900			4,10	0,00	0,00	0,00	0,00	4,10
1/0030002/01210	Grundstück Nr. 1106, KG-Nr. 7228, Wald Wälder, 440,00 r	01.01.1900			2,20	0,00	0,00	0,00	0,00	2,20
1/0030002/01211	Grundstück Nr. 1107/2, KG-Nr. 7228, Wald Wälder, 4.997,0	01.01.1900			24,98	0,00	0,00	0,00	0,00	24,98
1/0030002/01215	Grundstück Nr. 1107/3, KG-Nr. 7228, Wald Wälder, 2.740,0	01.01.1900			13,70	0,00	0,00	0,00	0,00	13,70
1/0030002/01275	Grundstück Nr. 358, KG-Nr. 7228, Wald Wälder, 7.270,00 r	01.01.1900			3.998,50	0,00	0,00	0,00	0,00	3.998,50
1/0030002/01276	Grundstück Nr. 359, KG-Nr. 7228, Wald Wälder, 2.528,00 r	01.01.1900			1.390,40	0,00	0,00	0,00	0,00	1.390,40
1/0030002/01296	Grundstück Nr. 898, KG-Nr. 7228, Wald Wälder, 967,00 m²	01.01.1900			531,85	0,00	0,00	0,00	0,00	531,85
1/0030002/01297	Grundstück Nr. 899, KG-Nr. 7228, Wald Wälder, 6.800,00 r	01.01.1900			34,00	0,00	0,00	0,00	0,00	34,00
1/0030002/00148	Grundstück Nr. 1193/2, KG-Nr. 7219, Wald Wälder, 651,00	01.01.1900			358,05	0,00	0,00	0,00	0,00	358,05
1/0030002/00152	Grundstück Nr. 1317/1, KG-Nr. 7219, Wald Wälder, 19.695	01.01.1900			10.832,25	0,00	10.832,25	0,00	0,00	0,00
1/0030002/00155	Grundstück Nr. 1318, KG-Nr. 7219, Wald Wälder, 852,00 r	01.01.1900			468,60	0,00	468,60	0,00	0,00	0,00
1/0030002/00156	Grundstück Nr. 1372, KG-Nr. 7219, Wald Wälder, 15.627,0	01.01.1900			8.594,85	0,00	0,00	0,00	0,00	8.594,85
1/0030002/00199	Grundstück Nr. 1722/2, KG-Nr. 7219, Wald Wälder, 1.493,0	01.01.1900			1.642,30	0,00	0,00	0,00	0,00	1.642,30

Ansatz MVAG Konto	Bezeichnung	Inbetrieb- nahme	RND	ND	Buchwert 31.12.2021	Zugänge/ + Umbuchungen	Abgänge/ -	Wertaufholung+/ Wertminderung-	Abschreibung	Buchwert 31.12.2022
1/0030002/00202	Grundstück Nr. 1725, KG-Nr. 7219, Wald Wälder, 1.126,00	01.01.1900			1.238,60	0,00	0,00	0,00	0,00	1.238,60
1/0030002/00275	Grundstück Nr. 982, KG-Nr. 7219, Wald Wälder, 7.137,00 r	01.01.1900			3.925,35	0,00	0,00	0,00	0,00	3.925,35
1/0030002/00325	Grundstück Nr. 670/3, KG-Nr. 7220, Wald Wälder, 2.389,00	01.01.1900			1.313,95	0,00	0,00	0,00	0,00	1.313,95
1/0030002/00326	Grundstück Nr. 671/3, KG-Nr. 7220, Wald Wälder, 321,00 r	01.01.1900			176,55	0,00	0,00	0,00	0,00	176,55
1/0030002/00327	Grundstück Nr. 672/1, KG-Nr. 7220, Wald Wälder, 2.801,00	01.01.1900			1.540,55	0,00	0,00	0,00	0,00	1.540,55
1/0030002/00328	Grundstück Nr. 672/3, KG-Nr. 7220, Wald Wälder, 2.725,00	01.01.1900			1.498,75	0,00	0,00	0,00	0,00	1.498,75
1/0030002/00330	Grundstück Nr. 673, KG-Nr. 7220, Wald Wälder, 1.267,00 r	01.01.1900			696,85	0,00	0,00	0,00	0,00	696,85
1/0030002/00342	Grundstück Nr. 781, KG-Nr. 7220, Wald Wälder, 1.497,00 r	01.01.1900			823,35	0,00	0,00	0,00	0,00	823,35
1/0030002/00036	Grundstück Nr. 1017/29, KG-Nr. 7209, Wald Wälder, 10,04	01.01.1900			50,23	0,00	0,00	0,00	0,00	50,23
1/0030002/00038	Grundstück Nr. 1017/67, KG-Nr. 7209, Wald Wälder, 918,0	01.01.1900			1.009,80	0,00	0,00	0,00	0,00	1.009,80
1/0030002/00039	Grundstück Nr. 1017/68, KG-Nr. 7209, Wald Wälder, 1.137	01.01.1900			1.250,70	0,00	0,00	0,00	0,00	1.250,70
1/0030002/00040	Grundstück Nr. 1017/69, KG-Nr. 7209, Wald Wälder, 2.368	01.01.1900			2.604,80	0,00	0,00	0,00	0,00	2.604,80
1/0030002/00041	Grundstück Nr. 1017/70, KG-Nr. 7209, Wald Wälder, 280,0	01.01.1900			308,00	0,00	0,00	0,00	0,00	308,00
1/0030002/00043	Grundstück Nr. 1017/71, KG-Nr. 7209, Wald Wälder, 1.339	01.01.1900			1.472,90	0,00	0,00	0,00	0,00	1.472,90
1/0030002/00044	Grundstück Nr. 1017/72, KG-Nr. 7209, Wald Wälder, 352,0	01.01.1900			387,20	0,00	0,00	0,00	0,00	387,20
1/0030002/00045	Grundstück Nr. 1017/73, KG-Nr. 7209, Wald Wälder, 1.037	01.01.1900			1.140,70	0,00	0,00	0,00	0,00	1.140,70
1/0030002/00046	Grundstück Nr. 1017/74, KG-Nr. 7209, Wald Wälder, 2.885	01.01.1900			3.173,50	0,00	0,00	0,00	0,00	3.173,50
1/0030002/00047	Grundstück Nr. 1018, KG-Nr. 7209, Wald Wälder, 18.723,0	01.01.1900			93,61	0,00	0,00	0,00	0,00	93,61
1/0030002/00516	Grundstück Nr. 1329, KG-Nr. 7226, Wald Wälder, 2.361,00	01.01.1900			1.298,55	0,00	0,00	0,00	0,00	1.298,55
1/0030002/00517	Grundstück Nr. 1356/16, KG-Nr. 7226, Wald Wälder, 5.765	01.01.1900			3.170,75	0,00	0,00	0,00	0,00	3.170,75
1/0030002/00518	Grundstück Nr. 1356/17, KG-Nr. 7226, Wald Wälder, 1.727	01.01.1900			949,85	0,00	0,00	0,00	0,00	949,85
1/0030002/00519	Grundstück Nr. 1356/18, KG-Nr. 7226, Wald Wälder, 6.587	01.01.1900			3.622,85	0,00	0,00	0,00	0,00	3.622,85
1/0030002/00520	Grundstück Nr. 1356/20, KG-Nr. 7226, Wald Wälder, 4.265	01.01.1900			2.345,75	0,00	0,00	0,00	0,00	2.345,75
1/0030002/00532	Grundstück Nr. 1407/30, KG-Nr. 7226, Wald Wälder, 2.811	01.01.1900			1.546,05	0,00	0,00	0,00	0,00	1.546,05
1/0030002/00054	Grundstück Nr. 1181/2, KG-Nr. 7209, Wald Wälder, 2.488,0	01.01.1900			1.368,40	0,00	0,00	0,00	0,00	1.368,40
1/0030002/00564	Grundstück Nr. 1422/3, KG-Nr. 7226, Wald Wälder, 4.014,0	01.01.1900			2.207,70	0,00	0,00	0,00	0,00	2.207,70
1/0030002/00581	Grundstück Nr. 1458/1, KG-Nr. 7226, Wald Wälder, 49.648	01.01.1900			27.306,40	0,00	0,00	0,00	0,00	27.306,40
1/0030002/00583	Grundstück Nr. 1458/4, KG-Nr. 7226, Wald Wälder, 5.916,0	01.01.1900			3.253,80	0,00	0,00	0,00	0,00	3.253,80
1/0030002/00584	Grundstück Nr. 1458/5, KG-Nr. 7226, Wald Wälder, 5.819,0	01.01.1900			3.200,45	0,00	0,00	0,00	0,00	3.200,45
1/0030002/00585	Grundstück Nr. 1458/6, KG-Nr. 7226, Wald Wälder, 7.445,0	01.01.1900			4.094,75	0,00	0,00	0,00	0,00	4.094,75
1/0030002/00586	Grundstück Nr. 1459, KG-Nr. 7226, Wald Wälder, 16.361,0	01.01.1900			8.998,55	0,00	0,00	0,00	0,00	8.998,55
1/0030002/00587	Grundstück Nr. 1460/1, KG-Nr. 7226, Wald, Eugenia 92 W	01.01.1900			5.025,35	0,00	0,00	0,00	0,00	5.025,35
1/0030002/00588	Grundstück Nr. 1460/2, KG-Nr. 7226, Wald Wälder, 6.561,0	01.01.1900			3.608,55	0,00	0,00	0,00	0,00	3.608,55
1/0030002/00628	Grundstück Nr. 1516/2, KG-Nr. 7226, Wald Wälder, 5.107,0	01.01.1900			25,54	0,00	0,00	0,00	0,00	25,54
1/0030002/00629	Grundstück Nr. 1518, KG-Nr. 7226, Wald Wälder, 4.844,0	01.01.1900			24,22	0,00	0,00	0,00	0,00	24,22
1/0030002/00736	Grundstück Nr. 1951, KG-Nr. 7226, Wald, Kottlinghörmanns	01.01.1900			7.464,05	0,00	0,00	0,00	0,00	7.464,05
1/0030002/00821	Grundstück Nr. 377, KG-Nr. 7226, Wald Wälder, 1.888,00 r	01.01.1900			1.038,40	0,00	0,00	0,00	0,00	1.038,40
1/0030002/00823	Grundstück Nr. 385/1, KG-Nr. 7226, Wald Wälder, 9.492,00	01.01.1900			5.220,60	0,00	0,00	0,00	0,00	5.220,60
1/0030002/00825	Grundstück Nr. 390/1, KG-Nr. 7226, Wald Wälder, 3.809,00	01.01.1900			2.094,95	0,00	0,00	0,00	0,00	2.094,95

Ansatz MVAG Konto	Bezeichnung	Inbetrieb- nahme	RND	ND	Buchwert 31.12.2021	Zugänge/ + Umbuchungen	Abgänge/ -	Wertaufholung+/ Wertminderung-	Abschreibung	Buchwert 31.12.2022
1/0030002/00829	Grundstück Nr. 391/1, KG-Nr. 7226, Wald Wälder, 1.536,00	01.01.1900			844,80	0,00	0,00	0,00	0,00	844,80
1/0030002/00833	Grundstück Nr. 424, KG-Nr. 7226, Wald Wälder, 109,00 m <sup>2</sup>	01.01.1900			59,95	0,00	0,00	0,00	0,00	59,95
1/0030002/00867	Grundstück Nr. 591/2, KG-Nr. 7226, Wald Wälder, 124,00 r	01.01.1900			68,20	0,00	0,00	0,00	0,00	68,20
1/0030002/00868	Grundstück Nr. 592/1, KG-Nr. 7226, Wald Wälder, 673,00 r	01.01.1900			370,15	0,00	0,00	0,00	0,00	370,15
1/0030002/00869	Grundstück Nr. 601/1, KG-Nr. 7226, Wald Wälder, 440,00 r	01.01.1900			242,00	0,00	0,00	0,00	0,00	242,00
1/0030002/00870	Grundstück Nr. 601/2, KG-Nr. 7226, Wald Wälder, 1.665,00	01.01.1900			915,75	0,00	0,00	0,00	0,00	915,75
1/0030002/00871	Grundstück Nr. 602, KG-Nr. 7226, Wald Wälder, 1.603,00 r	01.01.1900			881,65	0,00	0,00	0,00	0,00	881,65
1/0030002/00872	Grundstück Nr. 603/1, KG-Nr. 7226, Wald Wälder, 731,00 r	01.01.1900			402,05	0,00	0,00	0,00	0,00	402,05
1/0030002/00876	Grundstück Nr. 616, KG-Nr. 7226, Wald Wälder, 2.043,00 r	01.01.1900			1.123,65	0,00	0,00	0,00	0,00	1.123,65
1/0030002/00879	Grundstück Nr. 735, KG-Nr. 7226, Wald Wälder, 2.111,00 r	01.01.1900			10,55	0,00	0,00	0,00	0,00	10,55
1/0030002/00880	Grundstück Nr. 736/2, KG-Nr. 7226, Wald Wälder, 303,00 r	01.01.1900			1,51	0,00	0,00	0,00	0,00	1,51
1/0030002/00881	Grundstück Nr. 737/2, KG-Nr. 7226, Wald Wälder, 263,00 r	01.01.1900			1,31	0,00	0,00	0,00	0,00	1,31
1/0030002/00882	Grundstück Nr. 738/1, KG-Nr. 7226, Wald Wälder, 8.567,00	01.01.1900			42,84	0,00	0,00	0,00	0,00	42,84
1/0030002/00883	Grundstück Nr. 738/2, KG-Nr. 7226, Wald Wälder, 1.712,00	01.01.1900			8,56	0,00	0,00	0,00	0,00	8,56
1/0030002/00884	Grundstück Nr. 739/1, KG-Nr. 7226, Wald Wälder, 1.672,00	01.01.1900			8,36	0,00	0,00	0,00	0,00	8,36
1/0030002/00885	Grundstück Nr. 739/2, KG-Nr. 7226, Wald Wälder, 281,00 r	01.01.1900			1,41	0,00	0,00	0,00	0,00	1,41
1/0030002/00886	Grundstück Nr. 740, KG-Nr. 7226, Wald Wälder, 6.452,00 r	01.01.1900			32,26	0,00	0,00	0,00	0,00	32,26
1/0030002/00887	Grundstück Nr. 741, KG-Nr. 7226, Wald Wälder, 3.305,00 r	01.01.1900			16,52	0,00	0,00	0,00	0,00	16,52
1/0030002/00888	Grundstück Nr. 744, KG-Nr. 7226, Wald Wälder, 7.129,00 r	01.01.1900			35,65	0,00	0,00	0,00	0,00	35,65
1/0030002/00889	Grundstück Nr. 745, KG-Nr. 7226, Wald Wälder, 8.344,00 r	01.01.1900			41,72	0,00	0,00	0,00	0,00	41,72
1/0030002/00889	Grundstück Nr. 1477, KG-Nr. 7209, Wald Wälder, 741,00 r	01.01.1900			815,10	0,00	0,00	0,00	0,00	815,10
1/0030002/00890	Grundstück Nr. 746, KG-Nr. 7226, Wald Wälder, 6.222,00 r	01.01.1900			31,11	0,00	0,00	0,00	0,00	31,11
1/0030002/00891	Grundstück Nr. 747, KG-Nr. 7226, Wald Wälder, 5.568,00 r	01.01.1900			27,84	0,00	0,00	0,00	0,00	27,84
1/0030002/00892	Grundstück Nr. 750, KG-Nr. 7226, Wald Wälder, 3.715,00 r	01.01.1900			18,57	0,00	0,00	0,00	0,00	18,57
1/0030002/00893	Grundstück Nr. 751, KG-Nr. 7226, Wald Wälder, 1.122,00 r	01.01.1900			5,61	0,00	0,00	0,00	0,00	5,61
1/0030002/00894	Grundstück Nr. 754, KG-Nr. 7226, Wald Wälder, 10.279,00	01.01.1900			51,40	0,00	0,00	0,00	0,00	51,40
1/0030002/00895	Grundstück Nr. 755, KG-Nr. 7226, Wald Wälder, 1.543,00 r	01.01.1900			7,71	0,00	0,00	0,00	0,00	7,71
1/0030002/00896	Grundstück Nr. 757, KG-Nr. 7226, Wald Wälder, 1.378,00 r	01.01.1900			6,89	0,00	0,00	0,00	0,00	6,89
1/0030002/00897	Grundstück Nr. 758, KG-Nr. 7226, Wald Wälder, 2.510,00 r	01.01.1900			12,55	0,00	0,00	0,00	0,00	12,55
1/0030002/00898	Grundstück Nr. 760, KG-Nr. 7226, Wald Wälder, 5.165,00 r	01.01.1900			25,82	0,00	0,00	0,00	0,00	25,82
1/0030002/00900	Grundstück Nr. 763, KG-Nr. 7226, Wald Wälder, 1.665,00 r	01.01.1900			8,32	0,00	0,00	0,00	0,00	8,32
1/0030002/00902	Grundstück Nr. 765, KG-Nr. 7226, Wald Wälder, 10.283,00	01.01.1900			51,41	0,00	0,00	0,00	0,00	51,41
1/0030002/00903	Grundstück Nr. 767, KG-Nr. 7226, Wald Wälder, 743,33 m <sup>2</sup>	01.01.1900			3,72	0,00	0,00	0,00	0,00	3,72
1/0030002/00904	Grundstück Nr. 768, KG-Nr. 7226, Wald Wälder, 1.219,33 r	01.01.1900			6,10	0,00	0,00	0,00	0,00	6,10
1/0030002/00905	Grundstück Nr. 769, KG-Nr. 7226, Wald Wälder, 359,67 m <sup>2</sup>	01.01.1900			1,80	0,00	0,00	0,00	0,00	1,80
1/0030002/00906	Grundstück Nr. 770, KG-Nr. 7226, Wald Wälder, 468,67 m <sup>2</sup>	01.01.1900			2,34	0,00	0,00	0,00	0,00	2,34
1/0030002/00907	Grundstück Nr. 771, KG-Nr. 7226, Wald Wälder, 1.664,00 r	01.01.1900			8,32	0,00	0,00	0,00	0,00	8,32
1/0030002/00908	Grundstück Nr. 772, KG-Nr. 7226, Wald Wälder, 5.798,00 r	01.01.1900			28,99	0,00	0,00	0,00	0,00	28,99
1/0030002/00909	Grundstück Nr. 773, KG-Nr. 7226, Wald Wälder, 816,00 m <sup>2</sup>	01.01.1900			4,08	0,00	0,00	0,00	0,00	4,08

Ansatz MVAG Konto	Bezeichnung	Inbetrieb- nahme	RND	ND	Buchwert 31.12.2021	Zugänge/ + Umbuchungen -	Abgänge/	Wertaufholung+/ Wertminderung-	Abschreibung	Buchwert 31.12.2022
1/0030002/00910	Grundstück Nr. 775, KG-Nr. 7226, Wald Wälder, 3.681,00 r	01.01.1900			18,41	0,00	0,00	0,00	0,00	18,41
1/0030002/00911	Grundstück Nr. 776, KG-Nr. 7226, Wald Wälder, 6.396,00 r	01.01.1900			31,98	0,00	0,00	0,00	0,00	31,98
1/0030002/00912	Grundstück Nr. 777, KG-Nr. 7226, Wald Wälder, 5.883,00 r	01.01.1900			29,41	0,00	0,00	0,00	0,00	29,41
1/0030002/00913	Grundstück Nr. 778, KG-Nr. 7226, Wald Wälder, 5.223,00 r	01.01.1900			26,11	0,00	0,00	0,00	0,00	26,11
1/0030002/00914	Grundstück Nr. 779, KG-Nr. 7226, Wald Wälder, 4.887,00 r	01.01.1900			24,43	0,00	0,00	0,00	0,00	24,43
1/0030002/00915	Grundstück Nr. 782, KG-Nr. 7226, Wald Wälder, 6.354,00 r	01.01.1900			31,77	0,00	0,00	0,00	0,00	31,77
1/0030002/00916	Grundstück Nr. 783, KG-Nr. 7226, Wald Wälder, 6.185,00 r	01.01.1900			30,93	0,00	0,00	0,00	0,00	30,93
1/0030002/00917	Grundstück Nr. 790, KG-Nr. 7226, Wald Wälder, 4.126,00 r	01.01.1900			20,63	0,00	0,00	0,00	0,00	20,63
1/0030002/00918	Grundstück Nr. 791, KG-Nr. 7226, Wald Wälder, 1.906,00 r	01.01.1900			9,53	0,00	0,00	0,00	0,00	9,53
1/0030002/00919	Grundstück Nr. 807, KG-Nr. 7226, Wald Wälder, 7.359,00 r	01.01.1900			36,80	0,00	0,00	0,00	0,00	36,80
1/0030002/00920	Grundstück Nr. 808, KG-Nr. 7226, Wald Wälder, 5.781,00 r	01.01.1900			28,91	0,00	0,00	0,00	0,00	28,91
1/0030002/00921	Grundstück Nr. 810, KG-Nr. 7226, Wald Wälder, 10.193,00	01.01.1900			50,97	0,00	0,00	0,00	0,00	50,97
1/0030002/00922	Grundstück Nr. 811, KG-Nr. 7226, Wald Wälder, 7.488,00 r	01.01.1900			37,44	0,00	0,00	0,00	0,00	37,44
1/0030002/00923	Grundstück Nr. 812, KG-Nr. 7226, Wald Wälder, 7.165,00 r	01.01.1900			35,83	0,00	0,00	0,00	0,00	35,83
1/0030002/00924	Grundstück Nr. 817/1, KG-Nr. 7226, Wald Wälder, 1.304,33	01.01.1900			6,52	0,00	0,00	0,00	0,00	6,52
1/0030002/00925	Grundstück Nr. 817/2, KG-Nr. 7226, Wald Wälder, 1.303,33	01.01.1900			6,52	0,00	0,00	0,00	0,00	6,52
1/0030002/00926	Grundstück Nr. 818/1, KG-Nr. 7226, Wald Wälder, 669,00 r	01.01.1900			3,35	0,00	0,00	0,00	0,00	3,35
1/0030002/00927	Grundstück Nr. 818/2, KG-Nr. 7226, Wald Wälder, 670,33 r	01.01.1900			3,35	0,00	0,00	0,00	0,00	3,35
1/0030002/00928	Grundstück Nr. 819, KG-Nr. 7226, Wald Wälder, 519,00 m²	01.01.1900			2,60	0,00	0,00	0,00	0,00	2,60
1/0030002/00929	Grundstück Nr. 820, KG-Nr. 7226, Wald Wälder, 1.203,67 r	01.01.1900			6,02	0,00	0,00	0,00	0,00	6,02
1/0030002/00930	Grundstück Nr. 821, KG-Nr. 7226, Wald Wälder, 2.165,00 r	01.01.1900			10,82	0,00	0,00	0,00	0,00	10,82
1/0030002/00931	Grundstück Nr. 822, KG-Nr. 7226, Wald Wälder, 2.273,00 r	01.01.1900			11,37	0,00	0,00	0,00	0,00	11,37
1/0030002/00932	Grundstück Nr. 833, KG-Nr. 7226, Wald Wälder, 2.097,00 r	01.01.1900			10,48	0,00	0,00	0,00	0,00	10,48
1/0030002/00933	Grundstück Nr. 834, KG-Nr. 7226, Wald Wälder, 2.665,00 r	01.01.1900			13,32	0,00	0,00	0,00	0,00	13,32
1/0030002/00934	Grundstück Nr. 835, KG-Nr. 7226, Wald Wälder, 5.581,00 r	01.01.1900			27,91	0,00	0,00	0,00	0,00	27,91
1/0030002/00936	Grundstück Nr. 836, KG-Nr. 7226, Wald Wälder, 5.164,00 r	01.01.1900			25,82	0,00	0,00	0,00	0,00	25,82
1/0030002/00938	Grundstück Nr. 837, KG-Nr. 7226, Wald Wälder, 6.514,00 r	01.01.1900			32,57	0,00	0,00	0,00	0,00	32,57
1/0030002/00942	Grundstück Nr. 846, KG-Nr. 7226, Wald Wälder, 3.003,00 r	01.01.1900			15,02	0,00	0,00	0,00	0,00	15,02
1/0030002/00943	Grundstück Nr. 847, KG-Nr. 7226, Wald Wälder, 2.611,00 r	01.01.1900			13,05	0,00	0,00	0,00	0,00	13,05
1/0030002/00944	Grundstück Nr. 848/1, KG-Nr. 7226, Wald Wälder, 1.464,00	01.01.1900			7,32	0,00	0,00	0,00	0,00	7,32
1/0030002/00945	Grundstück Nr. 848/2, KG-Nr. 7226, Wald Wälder, 1.496,00	01.01.1900			7,48	0,00	0,00	0,00	0,00	7,48
1/0030002/00946	Grundstück Nr. 849/1, KG-Nr. 7226, Wald Wälder, 2.097,00	01.01.1900			10,48	0,00	0,00	0,00	0,00	10,48
1/0030002/00947	Grundstück Nr. 849/2, KG-Nr. 7226, Wald Wälder, 2.064,00	01.01.1900			10,32	0,00	0,00	0,00	0,00	10,32
1/0030002/00948	Grundstück Nr. 850, KG-Nr. 7226, Wald Wälder, 2.273,00 r	01.01.1900			11,37	0,00	0,00	0,00	0,00	11,37
1/0030002/00949	Grundstück Nr. 851, KG-Nr. 7226, Wald Wälder, 4.341,00 r	01.01.1900			21,70	0,00	0,00	0,00	0,00	21,70
1/0030002/00950	Grundstück Nr. 852, KG-Nr. 7226, Wald Wälder, 2.172,00 r	01.01.1900			10,86	0,00	0,00	0,00	0,00	10,86
1/0030002/00951	Grundstück Nr. 853, KG-Nr. 7226, Wald Wälder, 2.779,00 r	01.01.1900			13,89	0,00	0,00	0,00	0,00	13,89
1/0030002/00953	Grundstück Nr. 854, KG-Nr. 7226, Wald Wälder, 2.650,00 r	01.01.1900			13,25	0,00	0,00	0,00	0,00	13,25
1/0030002/00955	Grundstück Nr. 855, KG-Nr. 7226, Wald Wälder, 1.235,00 r	01.01.1900			6,17	0,00	0,00	0,00	0,00	6,17



Ansatz MVAG Konto	Bezeichnung	Inbetrieb- nahme	RND	ND	Buchwert 31.12.2021	Zugänge/ + Umbuchungen -	Abgänge/	Wertaufholung+/ Wertminderung-	Abschreibung	Buchwert 31.12.2022
1/0030002/00957	Grundstück Nr. 856, KG-Nr. 7226, Wald Wälder, 458,00 m²	01.01.1900			2,29	0,00	0,00	0,00	0,00	2,29
1/0030002/00959	Grundstück Nr. 857, KG-Nr. 7226, Wald Wälder, 4.266,00 r	01.01.1900			21,33	0,00	0,00	0,00	0,00	21,33
1/0030002/00960	Grundstück Nr. 858, KG-Nr. 7226, Wald Wälder, 4.593,00 r	01.01.1900			22,96	0,00	0,00	0,00	0,00	22,96
1/0030002/00961	Grundstück Nr. 859, KG-Nr. 7226, Wald Wälder, 3.212,00 r	01.01.1900			16,06	0,00	0,00	0,00	0,00	16,06
1/0030002/00962	Grundstück Nr. 860, KG-Nr. 7226, Wald Wälder, 3.014,00 r	01.01.1900			15,07	0,00	0,00	0,00	0,00	15,07
1/0030002/00963	Grundstück Nr. 861, KG-Nr. 7226, Wald Wälder, 3.129,00 r	01.01.1900			15,64	0,00	0,00	0,00	0,00	15,64
1/0030002/00964	Grundstück Nr. 862, KG-Nr. 7226, Wald Wälder, 3.489,00 r	01.01.1900			17,45	0,00	0,00	0,00	0,00	17,45
1/0030002/00965	Grundstück Nr. 864, KG-Nr. 7226, Wald Wälder, 3.510,00 r	01.01.1900			17,55	0,00	0,00	0,00	0,00	17,55
1/0030002/00966	Grundstück Nr. 867, KG-Nr. 7226, Wald Wälder, 25.726,00	01.01.1900			128,63	0,00	0,00	0,00	0,00	128,63
1/0030002/00967	Grundstück Nr. 868/1, KG-Nr. 7226, Wald Wälder, 7.168,00	01.01.1900			3.942,40	0,00	0,00	0,00	0,00	3.942,40
1/0030002/00970	Grundstück Nr. 868/6, KG-Nr. 7226, Wald Wälder, 9.980,00	01.01.1900			5.489,00	0,00	0,00	0,00	0,00	5.489,00
1/0030002/00971	Grundstück Nr. 868/9, KG-Nr. 7226, Wald Wälder, 42.734,00	01.01.1900			213,67	0,00	0,00	0,00	0,00	213,67
1/0030002/00972	Grundstück Nr. 870/3, KG-Nr. 7226, Wald Wälder, 1.926,00	01.01.1900			1.059,30	0,00	0,00	0,00	0,00	1.059,30
1/0030002/00974	Grundstück Nr. 871/1, KG-Nr. 7226, Wald Wälder, 1.506,00	01.01.1900			828,30	0,00	0,00	0,00	0,00	828,30
1/0030002/00976	Grundstück Nr. 888, KG-Nr. 7226, Wald Wälder, 5.262,00 r	01.01.1900			2.894,10	0,00	0,00	0,00	0,00	2.894,10
1/0030002/00977	Grundstück Nr. 889, KG-Nr. 7226, Wald Wälder, 5.648,00 r	01.01.1900			3.106,40	0,00	0,00	0,00	0,00	3.106,40
1/0030002/00998	Grundstück Nr. 1483, KG-Nr. 7209, Wald Wälder, 325,00 r	01.01.1900			178,75	0,00	0,00	0,00	0,00	178,75
1/0030002/00980	Grundstück Nr. 916/1, KG-Nr. 7226, Wald Wälder, 1.098,00	01.01.1900			603,90	0,00	0,00	0,00	0,00	603,90
<b>842000 Waldbesitz Gemeindewald</b>					<b>1.467,00</b>	<b>0,00</b>	<b>0,00</b>	<b>0,00</b>	<b>207,23</b>	<b>1.259,77</b>
<b>1025 Technische Anlagen, Fahrzeuge und Maschinen</b>					<b>1.467,00</b>	<b>0,00</b>	<b>0,00</b>	<b>0,00</b>	<b>207,23</b>	<b>1.259,77</b>
4/0240001/01907	Motorsäge Husquarna 550 XPG + Zubehör G7	29.10.2018	5,5	10,0	567,00	0,00	0,00	0,00	87,23	479,77
4/0240001/02597	HusquarnaMotorsäge 572XPG,	18.12.2019	6,5	10,0	900,00	0,00	0,00	0,00	120,00	780,00
<b>850000 Betriebe der Wasserversorgung</b>					<b>981.764,78</b>	<b>82.213,97</b>	<b>14.180,93</b>	<b>0,00</b>	<b>49.510,97</b>	<b>1.000.286,85</b>
<b>1010 Immaterielle Vermögenswerte</b>					<b>5.776,43</b>	<b>0,00</b>	<b>0,00</b>	<b>0,00</b>	<b>177,74</b>	<b>5.598,69</b>
3/0460003/02703	BA 24, Leitungskataster ABA u WVA Katastralgemeinden	31.12.2021	31,5	33,0	5.776,43	0,00	0,00	0,00	177,74	5.598,69
3/0460003/02704	BA 24, Leitungskataster ABA u WVA Katastralgemeinden 1	12.07.2022	33,0	33,0	0,00	0,00	0,00	0,00	0,00	0,00
3/0460003/02705	BA 24, Leitungskataster ABA u WVA Katastralgemeinden 2	28.09.2022	33,0	33,0	0,00	0,00	0,00	0,00	0,00	0,00
<b>1021 Grundstücke, Grundstückseinrichtungen und Infrastruktur</b>					<b>64.000,00</b>	<b>0,00</b>	<b>0,00</b>	<b>0,00</b>	<b>0,00</b>	<b>64.000,00</b>
1/0020001/00610	Grundstück Nr. 1485/16, KG-Nr. 07226, Bauflächen, Euger	01.01.1900			6.075,00	0,00	0,00	0,00	0,00	6.075,00
1/0020002/00611	Grundstück Nr. 1485/16, KG-Nr. 07226, Sonstige, Eugenia	01.01.1900			57.925,00	0,00	0,00	0,00	0,00	57.925,00
<b>1022 Gebäude und Bauten</b>					<b>0,00</b>	<b>0,00</b>	<b>0,00</b>	<b>0,00</b>	<b>0,00</b>	<b>0,00</b>
3/0060001/02110	Wasserwerksgebäude, Eugenia 28	01.01.1967	0,0	50,0	0,00	0,00	0,00	0,00	0,00	0,00
<b>1023 Wasser- und Abwasserbauten und -anlagen</b>					<b>374.105,08</b>	<b>71.662,44</b>	<b>0,00</b>	<b>0,00</b>	<b>980,00</b>	<b>444.787,52</b>
3/0080002/02487	BA 29 Sanierungen u. Erweiterungen 2020 Brauhausgasse				374.105,08	55.442,79	0,00	0,00	0,00	429.547,87
3/0460001/02695	Brunnenneubau Kottinhörmanns	26.08.2022			0,00	6.419,65	0,00	0,00	0,00	6.419,65

Ansatz MVAG Konto	Bezeichnung	Inbetrieb- nahme	RND	ND	Buchwert 31.12.2021	Zugänge/ + Umbuchungen -	Abgänge/	Wertaufholung+/ Wertminderung-	Abschreibung	Buchwert 31.12.2022
5/0130001/02508	Hydranten	15.02.2002	0,0	5,0	0,00	0,00	0,00	0,00	0,00	0,00
5/0130001/02509	Hydranten WW	27.12.2002	0,0	5,0	0,00	0,00	0,00	0,00	0,00	0,00
5/0130001/02510	Hydrantenpaket	20.11.2003	0,0	5,0	0,00	0,00	0,00	0,00	0,00	0,00
5/0130001/02511	Hydrantenpaket	30.04.2003	0,0	5,0	0,00	0,00	0,00	0,00	0,00	0,00
5/0130001/02512	Überfluthydranten	26.11.2004	0,0	5,0	0,00	0,00	0,00	0,00	0,00	0,00
5/0130001/02513	Hydrantenpaket	30.01.2004	0,0	5,0	0,00	0,00	0,00	0,00	0,00	0,00
5/0130001/02514	Hydranten	07.10.2005	0,0	5,0	0,00	0,00	0,00	0,00	0,00	0,00
5/0130001/02515	Hydranten	09.06.2006	0,0	5,0	0,00	0,00	0,00	0,00	0,00	0,00
5/0130001/02516	Hydranten	22.10.2008	0,0	5,0	0,00	0,00	0,00	0,00	0,00	0,00
5/0130001/02517	Hydranten	23.06.2009	0,0	5,0	0,00	0,00	0,00	0,00	0,00	0,00
5/0130001/02518	5 Stk Edelstahlhydrant	15.07.2022	4,5	5,0	0,00	9.800,00	0,00	0,00	980,00	8.820,00
<b>1024</b>	<b>Sonderanlagen</b>				<b>1.429.773,20</b>	<b>0,00</b>	<b>0,00</b>	<b>0,00</b>	<b>95.768,10</b>	<b>1.334.005,10</b>
3/0430001/02337	ABA BA22: LIS ABA+WVA - anteilig (31,72%)	09.11.2012	14,5	25,0	46.546,25	0,00	0,00	0,00	3.002,98	43.543,27
3/0430001/02346	ABA BA24 LIS ABA + WVA - anteilig (17,31%)	11.10.2018	20,5	25,0	77.410,32	0,00	0,00	0,00	3.600,48	73.809,84
3/0460001/02394	BA17 Erweiterung Brunnen Kollersdorf 1% Anteil Wasserle	31.10.2014	24,5	33,0	187.784,55	0,00	0,00	0,00	7.364,10	180.420,45
3/0460002/02395	BA17 Erweiterung Brunnen Kollersdorf 1% Anteil Wasserle	31.10.2014	4,5	13,0	10.281,41	0,00	0,00	0,00	1.869,35	8.412,06
3/0460003/02350	Altbestand 1957 98% Anteil Wasserleitung, 2% Anteil stillge	01.01.1957	0,0	33,0	0,00	0,00	0,00	0,00	0,00	0,00
3/0460003/02351	BA01 Kleedorf-Niederschrems	18.11.1983	0,0	33,0	0,00	0,00	0,00	0,00	0,00	0,00
3/0460003/02353	BA02 Pürbach-Ehrenhöbarten	30.06.1986	0,0	33,0	0,00	0,00	0,00	0,00	0,00	0,00
3/0460003/02355	BA03 Lang-und Kurzscharwa	10.05.1988	0,0	33,0	0,00	0,00	0,00	0,00	0,00	0,00
3/0460003/02357	BA04 Gebharts	31.12.1987	0,0	33,0	0,00	0,00	0,00	0,00	0,00	0,00
3/0460003/02359	BA05 Kottlinghörmanns BA01	01.08.1996	6,5	33,0	152.280,23	0,00	0,00	0,00	20.304,03	131.976,20
3/0460003/02361	BA06 Langegg BA01	30.11.1996	6,5	33,0	90.659,54	0,00	0,00	0,00	12.087,94	78.571,60
3/0460003/02363	BA12 Siedlungserweiterungen	22.05.2001	11,0	33,0	46.688,72	0,00	0,00	0,00	3.890,73	42.797,99
3/0460003/02365	BA13 Siedlungserweiterung Pürbach	30.04.2004	14,0	33,0	29.561,81	0,00	0,00	0,00	1.970,79	27.591,02
3/0460003/02367	BA15 Industriegeb.und. ON-Erw. 79% Anteil Wasserleitung	23.05.2005	15,0	33,0	61.484,03	0,00	0,00	0,00	3.842,75	57.641,28
3/0460003/02369	BA16 Siedlung Budweiserstraße	29.09.2006	16,5	33,0	21.344,69	0,00	0,00	0,00	1.219,70	20.124,99
3/0460003/02371	BA17 Erweiterung Brunnen Kollersdorf 1% Anteil Wasserle	31.10.2014	24,5	33,0	2.086,51	0,00	0,00	0,00	81,82	2.004,69
3/0460003/02373	BA18 Gewerbegebiet Schrems	22.10.2009	19,5	33,0	114.399,33	0,00	0,00	0,00	5.580,46	108.818,87
3/0460003/02377	BA21 Anpassungen KG Schrems, Kottlinghörmanns und La	28.11.2014	24,5	33,0	38.306,00	0,00	0,00	0,00	1.502,20	36.803,80
3/0460003/02379	BA22 KG Langscharwa und Pürbach	21.03.2012	22,0	33,0	18.828,63	0,00	0,00	0,00	818,64	18.009,99
3/0460003/02381	BA23 Sanierung KG Schrems	27.06.2015	25,0	33,0	116.122,31	0,00	0,00	0,00	4.466,24	111.656,07
3/0460003/02384	BA24 Ortsnetz KG Gebharts	30.10.2015	25,5	33,0	42.675,45	0,00	0,00	0,00	1.610,39	41.065,06
3/0460003/02387	BA25 Sanierung Niederschremserstraße	31.05.2017	27,0	33,0	61.939,40	0,00	0,00	0,00	2.212,12	59.727,28
3/0460003/02699	BA27 Ortsnetzerweiterung 2018 Heumühlweg	04.11.2019	29,5	33,0	253.384,62	0,00	0,00	0,00	8.307,69	245.076,93
3/0460004/02258	Ozonanlage WVA	24.06.2010	7,0	20,0	26.311,41	0,00	0,00	0,00	3.288,93	23.022,48
3/0460004/02259	Ozonanlage WVA	25.11.2010	7,5	20,0	4.277,50	0,00	0,00	0,00	503,24	3.774,26
3/0460004/02280	Ozonanlage WVA, HydroIngenieure	08.01.2010	7,0	20,0	1.874,04	0,00	0,00	0,00	234,26	1.639,78

Ansatz MVAG Konto	Bezeichnung	Inbetrieb- nahme	RND	ND	Buchwert 31.12.2021	Zugänge/ + Umbuchungen -	Abgänge/	Wertaufholung+/ Wertminderung-	Abschreibung	Buchwert 31.12.2022
3/0460004/02390	Erweiterung 1957 28% Anteil Speicherung, 72 % Anteil Gei	01.01.1957	0,0	20,0	0,00	0,00	0,00	0,00	0,00	0,00
3/0460004/02393	BA15 Industriegeb.und. ON-Erw. 79% Anteil Wasserleitung	23.05.2005	2,0	20,0	5.056,38	0,00	0,00	0,00	1.685,46	3.370,92
3/0460005/02396	BA21 Anpassungen KG Schrems, Kottlinghörmanns und La	28.11.2014	1,5	10,0	13.425,89	0,00	0,00	0,00	5.370,36	8.055,53
5/0130002/02279	Sperranlage Wasserwerk NEU	08.05.2017	4,0	10,0	972,18	0,00	0,00	0,00	194,44	777,74
5/0130003/00001	Injektor, Converter, UV-Strahler, Sensorfenster - WW	04.02.2020	7,0	10,0	6.072,00	0,00	0,00	0,00	759,00	5.313,00
<b>1025</b>	<b>Technische Anlagen, Fahrzeuge und Maschinen</b>				<b>81.883,50</b>	<b>6.859,79</b>	<b>0,00</b>	<b>0,00</b>	<b>12.058,17</b>	<b>76.685,12</b>
3/0190003/00001	Netzpumpe Lowara f. Wasserwerk	26.05.2020	7,0	10,0	6.482,70	0,00	0,00	0,00	810,34	5.672,36
3/0190003/00002	Unterwasserpumpe Lowara f. Wasserwerk	20.10.2020	7,5	10,0	1.544,77	0,00	0,00	0,00	181,74	1.363,03
3/0190003/00003	Dosierpumpe Prominent 3,6 l/h inkl. Störmelderrelais u. Sai	11.10.2021	8,5	10,0	1.766,43	0,00	0,00	0,00	185,94	1.580,49
3/0190003/00004	Unterwasserpumpe Lowara f. Wasserwerk_2	18.07.2022	9,5	10,0	0,00	1.840,04	0,00	0,00	92,00	1.748,04
4/0150002/01857	VW Crafter GD-794BU F10	30.07.2015	2,5	10,0	9.456,18	0,00	0,00	0,00	2.701,77	6.754,41
4/0150002/01868	Transit CUS Kastenwagen GD-294CN F12	28.12.2018	5,5	10,0	11.992,50	0,00	0,00	0,00	1.845,00	10.147,50
4/0300001/01968	Spektralphotometer	10.08.2018	7,5	12,0	2.051,95	0,00	0,00	0,00	241,41	1.810,54
5/0180003/02480	Unterwasserstrahler LED WVA	17.12.2018	0,0	4,0	234,84	0,00	0,00	0,00	234,84	0,00
5/0190003/01908	Kompressor+Zubehör	02.05.2018	5,0	10,0	3.901,38	0,00	0,00	0,00	650,23	3.251,15
5/0190003/01967	Kompressor Wasserwerk	31.07.2018	5,5	10,0	550,55	0,00	0,00	0,00	84,70	465,85
5/0190003/01969	Kompressor	11.06.2018	5,0	10,0	979,52	0,00	0,00	0,00	163,25	816,27
5/0190003/01970	Kompressor f. WW	30.03.2015	2,0	10,0	188,16	0,00	0,00	0,00	62,72	125,44
5/0190003/02446	Pumpe Brunnen	10.01.2006	0,0	10,0	0,00	0,00	0,00	0,00	0,00	0,00
5/0190003/02447	Pumpen	28.12.2010	0,0	10,0	0,00	0,00	0,00	0,00	0,00	0,00
5/0190003/02448	Tauchpumpe WW	07.09.2012	0,0	10,0	30,88	0,00	0,00	0,00	30,88	0,00
5/0190003/02450	Hydrovar-Regelpumpe	06.06.2013	0,0	10,0	304,50	0,00	0,00	0,00	304,50	0,00
5/0190003/02451	Unterwasserpumpe	11.07.2018	5,5	10,0	1.082,25	0,00	0,00	0,00	166,50	915,75
5/0190003/02452	Unterwasserpumpe für Waldbrunnen	19.03.2018	5,0	10,0	999,00	0,00	0,00	0,00	166,50	832,50
5/0190003/02453	Bautauchpumpe f. Wasserwerk	26.03.2018	5,0	10,0	246,00	0,00	0,00	0,00	41,00	205,00
5/0190003/02454	Bautauchpumpe f. Wasserwerk	23.05.2018	5,0	10,0	579,18	0,00	0,00	0,00	96,53	482,65
5/0190003/02455	Pumpentausch Drucksteig.Hornerstraße	18.01.2016	3,0	10,0	800,35	0,00	0,00	0,00	200,09	600,26
5/0190003/02456	Pumpentausch Drucksteig.Hornerstraße	16.02.2016	3,0	10,0	1.652,58	0,00	0,00	0,00	413,15	1.239,43
5/0190003/02479	Bautauchpumpe WW	08.04.2019	6,0	10,0	1.295,00	0,00	0,00	0,00	185,00	1.110,00
5/0190003/02481	Unterwasserpumpe WW	05.04.2016	3,0	10,0	905,09	0,00	0,00	0,00	226,27	678,82
5/0190003/02482	Pumpe SP30 für WW	13.07.2015	2,5	10,0	575,45	0,00	0,00	0,00	164,41	411,04
5/0190003/02483	Flockungspumpe	07.09.2012	0,0	10,0	84,92	0,00	0,00	0,00	84,92	0,00
5/0190003/02489	Pumpe PW Kottlinghörmanns, Lagerhaus	14.03.2012	0,0	10,0	0,00	0,00	0,00	0,00	0,00	0,00
5/0190003/02490	Pumpentausch PW Ehrenhöbarten Lagerhaus	06.06.2012	0,0	10,0	0,00	0,00	0,00	0,00	0,00	0,00
5/0190003/02491	Pumpe PW Pürbach, Lagerhaus	07.01.2011	0,0	10,0	0,00	0,00	0,00	0,00	0,00	0,00
5/0190003/02499	Pumpe	25.02.2009	0,0	10,0	0,00	0,00	0,00	0,00	0,00	0,00
5/0190003/02500	Pumpe	25.02.2009	0,0	10,0	0,00	0,00	0,00	0,00	0,00	0,00
5/0270001/02081	Notstromaggregat 50 % (Rest auf ABA) Fa. Daru G22	27.04.2016	13,0	20,0	9.604,00	0,00	0,00	0,00	686,00	8.918,00

Ansatz MVAG Konto	Bezeichnung	Inbetrieb- nahme	RND	ND	Buchwert 31.12.2021	Zugänge/ + Umbuchungen -	Abgänge/	Wertaufholung+/ Wertminderung-	Abschreibung	Buchwert 31.12.2022
5/0290001/02286	UV-Strahler Wasserwerk	02.11.2011	0,0	8,0	0,00	0,00	0,00	0,00	0,00	0,00
5/0290001/02287	UV-Strahler Wasserwerk	13.02.2013	0,0	8,0	0,00	0,00	0,00	0,00	0,00	0,00
5/0290001/02497	Schieberstangensuchgerät	17.11.2016	1,5	8,0	283,29	0,00	0,00	0,00	113,32	169,97
5/0290001/02591	Aquascope-3-c Set Bodenmikrofon und Taststab	29.07.2019	4,5	8,0	2.073,98	0,00	0,00	0,00	377,09	1.696,89
5/0290001/02592	Schieberdrehgerät torcbrain TB300SD	20.07.2022	7,5	8,0	0,00	5.019,75	0,00	0,00	313,73	4.706,02
5/0460004/00001	UV-Anlage neu - Wasserwerk	05.06.2020	17,0	20,0	22.218,05	0,00	0,00	0,00	1.234,34	20.983,71
<b>1026</b>	<b>Amts-, Betriebs- und Geschäftsausstattung</b>				<b>0,00</b>	<b>3.691,74</b>	<b>0,00</b>	<b>0,00</b>	<b>307,65</b>	<b>3.384,09</b>
5/0180003/02084	PC Wasserwerk	07.02.2005	0,0	4,0	0,00	0,00	0,00	0,00	0,00	0,00
5/0180003/02492	Modem RÜB9, RÜB3, RÜB10 WVA	20.10.2011	0,0	4,0	0,00	0,00	0,00	0,00	0,00	0,00
5/0320001/00001	Inspektionskamera, Kamerapof mit Ortungsfunktion	12.10.2022	5,5	6,0	0,00	3.691,74	0,00	0,00	307,65	3.384,09
<b>1311</b>	<b>Investitionszuschüsse von Trägern öffentlichen Rechts</b>				<b>-348.738,86</b>	<b>0,00</b>	<b>1.914,75</b>	<b>0,00</b>	<b>-22.856,40</b>	<b>-327.797,21</b>
3/0430001/02345	KPC Förderung WVA BA22	31.12.2009	14,5	25,0	-23.273,21	0,00	0,00	0,00	-1.501,50	-21.771,71
3/0430001/02347	KPC Förderung WVA BA24	31.12.2019	21,0	25,0	-31.304,96	0,00	0,00	0,00	-1.422,95	-29.882,01
3/0430001/02671	KT ABA BA22: LIS ABA+WVA - anteilig (31,72%)	09.11.2012	14,5	25,0	-5.818,31	0,00	0,00	0,00	-375,37	-5.442,94
3/0430001/02674	KT ABA BA24 LIS ABA + WVA - anteilig (17,31%)	11.10.2018	20,5	25,0	-7.495,42	0,00	0,00	0,00	-348,62	-7.146,80
3/0460001/02419	KPC Förderung WVA BA17 90% Anteil Speicher, Gewinnun	31.12.2014	24,5	33,0	-28.276,49	0,00	0,00	0,00	-1.108,88	-27.167,61
3/0460001/02694	KT BA17 Erweiterung Brunnen Kollersdorf 1% Anteil Wassr	31.10.2014	24,5	33,0	-9.389,33	0,00	0,00	0,00	-368,21	-9.021,12
3/0460002/02420	KPC Förderung WVA BA17 9% ANteil Speicher, Gewinnun	31.12.2014	4,5	13,0	-1.548,17	0,00	0,00	0,00	-281,49	-1.266,68
3/0460002/02695	KT BA17 Erweiterung Brunnen Kollersdorf 1% Anteil Wassr	31.10.2014	4,5	13,0	-514,07	0,00	0,00	0,00	-93,47	-420,60
3/0460003/02362	KPC Förderung WVA BA06	31.12.1995	6,5	33,0	-18.131,81	0,00	0,00	0,00	-2.417,57	-15.714,24
3/0460003/02364	KPC Förderung WVA BA12	31.12.2004	11,0	33,0	-7.834,16	0,00	0,00	0,00	-652,85	-7.181,31
3/0460003/02366	KPC Förderung WVA BA13	31.12.2005	14,0	33,0	-4.645,25	0,00	0,00	0,00	-309,68	-4.335,57
3/0460003/02370	KPC Förderung WVA BA16	31.12.2006	16,5	33,0	-3.960,31	0,00	0,00	0,00	-226,30	-3.734,01
3/0460003/02374	KPC Förderung WVA BA18	31.12.2009	19,5	33,0	-18.981,13	0,00	0,00	0,00	-925,91	-18.055,22
3/0460003/02378	KPC Förderung WVA BA21 48% Anteil Wasserleitung	31.12.2015	24,5	33,0	-5.925,31	0,00	0,00	0,00	-232,37	-5.692,94
3/0460003/02380	KPC Förderung WVA BA22	30.06.2015	22,0	33,0	-3.384,08	0,00	0,00	0,00	-147,13	-3.236,95
3/0460003/02382	KPC Förderung WVA BA23	31.12.2015	25,0	33,0	-17.732,80	0,00	0,00	0,00	-682,03	-17.050,77
3/0460003/02385	KPC Förderung WVA BA24	31.12.2015	25,5	33,0	-7.147,76	0,00	0,00	0,00	-269,73	-6.878,03
3/0460003/02388	KPC Förderung WVA BA25	30.06.2018	27,0	33,0	-8.942,50	0,00	0,00	0,00	-319,38	-8.623,12
3/0460003/02392	KPC Förderung WVA BA05	30.06.1995	6,5	33,0	-30.456,13	0,00	0,00	0,00	-4.060,82	-26.395,31
3/0460003/02416	KPC Förderung WVA BA15 79 % Anteil Wasserleitung	31.12.2005	15,0	33,0	-9.364,49	0,00	0,00	0,00	-585,28	-8.779,21
3/0460003/02418	KPC Förderung WVA BA17 1% Anteil Wasserleitung	31.12.2014	24,5	33,0	-314,19	0,00	0,00	0,00	-12,32	-301,87
3/0460003/02675	KT Altbestand 1957 98% Anteil Wasserleitung, 2% Anteil st	01.01.1957	0,0	33,0	0,00	0,00	0,00	0,00	0,00	0,00
3/0460003/02676	KT BA01 Kleedorf-Niederschrems	18.11.1983	0,0	33,0	0,00	0,00	0,00	0,00	0,00	0,00
3/0460003/02677	KT BA02 Pürbach-Ehrenhöbarten	30.06.1986	0,0	33,0	0,00	0,00	0,00	0,00	0,00	0,00
3/0460003/02678	KT BA03 Lang-und Kurzscharza	10.05.1988	0,0	33,0	0,00	0,00	0,00	0,00	0,00	0,00
3/0460003/02679	KT BA04 Gebharts	31.12.1987	0,0	33,0	0,00	0,00	0,00	0,00	0,00	0,00
3/0460003/02680	KT BA05 Kottinhörmanns BA01	01.08.1996	6,5	33,0	-7.614,10	0,00	0,00	0,00	-1.015,21	-6.598,89

Ansatz	MVAG	Bezeichnung	Inbetrieb-	RND	ND	Buchwert	Zugänge/	Abgänge/	Wertaufholung+/	Abschreibung	Buchwert
	Konto		nahme			31.12.2021	+ Umbuchungen	-	Wertminderung-		31.12.2022
	3/0460003/02681	KT BA06 Langegg BA01	30.11.1996	6,5	33,0	-4.525,46	0,00	0,00	0,00	-603,39	-3.922,07
	3/0460003/02682	KT BA12 Siedlungserweiterungen	22.05.2001	11,0	33,0	-2.334,54	0,00	0,00	0,00	-194,55	-2.139,99
	3/0460003/02683	KT BA13 Siedlungserweiterung Pürbach	30.04.2004	14,0	33,0	-1.478,17	0,00	0,00	0,00	-98,54	-1.379,63
	3/0460003/02684	KT BA15 Industriegeb.und. ON-Erw. 79% Anteil Wasserleit	23.05.2005	15,0	33,0	-3.074,19	0,00	0,00	0,00	-192,14	-2.882,05
	3/0460003/02685	KT BA16 Siedlung Budweiserstraße	29.09.2006	16,5	33,0	-1.067,50	0,00	0,00	0,00	-61,00	-1.006,50
	3/0460003/02686	KT BA17 Erweiterung Brunnen Kollersdorf 1% Anteil Wassr	31.10.2014	24,5	33,0	-104,33	0,00	0,00	0,00	-4,09	-100,24
	3/0460003/02687	KT BA18 Gewerbegebiet Schrems	22.10.2009	19,5	33,0	-5.720,12	0,00	0,00	0,00	-279,03	-5.441,09
	3/0460003/02688	KT BA21 Anpassungen KG Schrems, Kottinghörmanns unc	28.11.2014	24,5	33,0	-1.915,38	0,00	0,00	0,00	-75,11	-1.840,27
	3/0460003/02689	KT BA22 KG Langschwarza und Pürbach	21.03.2012	22,0	33,0	-941,60	0,00	0,00	0,00	-40,94	-900,66
	3/0460003/02690	KT BA23 Sanierung KG Schrems	27.06.2015	25,0	33,0	-5.805,89	0,00	0,00	0,00	-223,30	-5.582,59
	3/0460003/02691	KT BA24 Ortsnetz KG Gebharts	30.10.2015	25,5	33,0	-2.133,65	0,00	0,00	0,00	-80,52	-2.053,13
	3/0460003/02696	KPC Förderung WVA BA 27	10.12.2020	30,5	33,0	-61.090,91	0,00	0,00	0,00	-1.939,39	-59.151,52
	3/0460003/02700	KPC Förderung WVA BA 25	08.07.2021	31,5	33,0	-2.547,03	0,00	0,00	0,00	-78,37	-2.468,66
	3/0460004/02417	KPC Förderung WVA BA15 21 % Anteil Gewinnung, Aufbei	31.12.2005	2,0	20,0	-777,91	0,00	0,00	0,00	-259,30	-518,61
	3/0460004/02692	KT Erweiterung 1957 28% Anteil Speicherung, 72 % Anteil	01.01.1957	0,0	20,0	0,00	0,00	0,00	0,00	0,00	0,00
	3/0460004/02693	KT BA15 Industriegeb.und. ON-Erw. 79% Anteil Wasserleit	31.12.2005	2,0	20,0	-259,30	0,00	0,00	0,00	-86,43	-172,87
	3/0460005/02421	KPC Förderung WVA BA21 52% Anteil Fernwirkanlagen	31.12.2015	1,5	10,0	-2.237,59	0,00	0,00	0,00	-895,04	-1.342,55
	3/0460005/02696	KT BA21 Anpassungen KG Schrems, Kottinghörmanns unc	28.11.2014	1,5	10,0	-671,31	0,00	0,00	0,00	-268,52	-402,79
	5/0290001/02593	KT Schieberdrehgerät torcbrain TB300SD - Ankaufsbeteilig	07.10.2022	7,5	8,0	0,00	0,00	1.914,75	0,00	-119,67	-1.795,08
<b>1313</b>		<b>Investitionszuschüsse von übrigen</b>				<b>-625.034,57</b>	<b>0,00</b>	<b>12.266,18</b>	<b>0,00</b>	<b>-36.924,29</b>	<b>-600.376,46</b>
	3/0460003/02609	Wasseranschluss-,Ergänzungs-u.Sondergeb. 2010	01.01.2010	20,0	33,0	-41.808,76	0,00	0,00	0,00	-1.990,89	-39.817,87
	3/0460003/02610	Wasseranschluss-,Ergänzungs-u.Sondergeb. 2011	01.01.2011	21,0	33,0	-28.966,10	0,00	0,00	0,00	-1.316,64	-27.649,46
	3/0460003/02611	Wasseranschluss-,Ergänzungs-u.Sondergeb. 2012	01.01.2012	22,0	33,0	-16.941,45	0,00	0,00	0,00	-736,58	-16.204,87
	3/0460003/02612	Wasseranschluss-,Ergänzungs-u.Sondergeb. 2013	01.01.2013	23,0	33,0	-24.249,26	0,00	0,00	0,00	-1.010,39	-23.238,87
	3/0460003/02613	Wasseranschluss-,Ergänzungs-u.Sondergeb. 2014	01.01.2014	24,0	33,0	-31.133,96	0,00	0,00	0,00	-1.245,36	-29.888,60
	3/0460003/02614	Wasseranschluss-,Ergänzungs-u.Sondergeb. 2015	01.01.2015	25,0	33,0	-22.555,44	0,00	0,00	0,00	-867,52	-21.687,92
	3/0460003/02615	Wasseranschluss-,Ergänzungs-u.Sondergeb. 2016	01.01.2016	26,0	33,0	-46.267,17	0,00	0,00	0,00	-1.713,60	-44.553,57
	3/0460003/02616	Wasseranschluss-,Ergänzungs-u.Sondergeb. 2017	01.01.2017	27,0	33,0	-7.131,09	0,00	0,00	0,00	-254,68	-6.876,41
	3/0460003/02617	Wasseranschluss-,Ergänzungs-u.Sondergeb. 2018	01.01.2018	28,0	33,0	-19.507,39	0,00	0,00	0,00	-672,67	-18.834,72
	3/0460003/02619	Wasseranschluss-,Ergänzungs-u.Sondergeb. 2008	01.01.2008	18,0	33,0	-21.789,67	0,00	0,00	0,00	-1.146,82	-20.642,85
	3/0460003/02621	Wasseranschluss-,Ergänzungs-u.Sondergeb. 2007	01.01.2007	17,0	33,0	-45.141,98	0,00	0,00	0,00	-2.507,89	-42.634,09
	3/0460003/02624	Wasseranschluss-,Ergänzungs-u.Sondergeb. 2006	01.01.2006	16,0	33,0	-42.634,09	0,00	0,00	0,00	-2.507,89	-40.126,20
	3/0460003/02625	Wasseranschluss-,Ergänzungs-u.Sondergeb. 2005	01.01.2005	15,0	33,0	-29.252,71	0,00	0,00	0,00	-1.828,29	-27.424,42
	3/0460003/02627	Wasseranschluss-,Ergänzungs-u.Sondergeb. 2004	01.01.2004	14,0	33,0	-29.998,88	0,00	0,00	0,00	-1.999,93	-27.998,95
	3/0460003/02628	Wasseranschluss-,Ergänzungs-u.Sondergeb. 2003	01.01.2003	13,0	33,0	-18.042,91	0,00	0,00	0,00	-1.288,78	-16.754,13
	3/0460003/02630	Wasseranschluss-,Ergänzungs-u.Sondergeb. 2002	01.01.2002	12,0	33,0	-21.321,55	0,00	0,00	0,00	-1.640,12	-19.681,43
	3/0460003/02633	Wasseranschluss-,Ergänzungs-u.Sondergeb. 2009	01.01.2009	19,0	33,0	-40.744,50	0,00	0,00	0,00	-2.037,23	-38.707,27
	3/0460003/02639	Wasseranschluss-,Ergänzungs-u.Sondergeb. 2001	01.01.2001	11,0	33,0	-29.172,26	0,00	0,00	0,00	-2.431,02	-26.741,24

Ansatz	MVAG	Bezeichnung	Inbetrieb-	RND	ND	Buchwert	Zugänge/	Abgänge/	Wertaufholung+/	Abschreibung	Buchwert
	Konto		nahme			31.12.2021	+ Umbuchungen -	-	Wertminderung-		31.12.2022
	3/0460003/02640	Wasseranschluss-,Ergänzungs-u.Sondergeb. 2000	01.01.2000	10,0	33,0	-34.474,64	0,00	0,00	0,00	-3.134,06	-31.340,58
	3/0460003/02641	Wasseranschluss-,Ergänzungs-u.Sondergeb. 1999	01.01.1999	9,0	33,0	-17.873,95	0,00	0,00	0,00	-1.787,40	-16.086,55
	3/0460003/02642	Wasseranschluss-,Ergänzungs-u.Sondergeb. 1998	01.01.1998	8,0	33,0	-14.293,03	0,00	0,00	0,00	-1.588,11	-12.704,92
	3/0460003/02669	Wasseranschluss-,Ergänzungs-u.Sondergeb. 1997	01.01.1997	7,0	33,0	-18.314,52	0,00	0,00	0,00	-2.289,32	-16.025,20
	3/0460003/02695	Wasseranschluss-,Ergänzungs-u.Sondergeb. 2019	01.01.2019	28,0	33,0	-2.056,41	0,00	0,00	0,00	-70,91	-1.985,50
	3/0460003/02697	Wasseranschluss-, Ergänzungs-, u. Sondergeb. 2020	31.12.2020	30,5	33,0	-15.386,31	0,00	0,00	0,00	-488,45	-14.897,86
	3/0460003/02698	Wasseranschluss-, Ergänzungs- u. Sondergeb. 2021	26.08.2021	31,5	33,0	-5.976,54	0,00	0,00	0,00	-183,89	-5.792,65
	3/0460003/02706	Wasseranschluss-, Ergänzungs- u. Sondergeb. 2022	31.12.2022	32,5	33,0	0,00	0,00	12.266,18	0,00	-185,85	-12.080,33
<b>850001</b>	<b>Baulanderschließung KG LS, WVA BA 28</b>					<b>33.100,74</b>	<b>0,00</b>	<b>0,00</b>	<b>0,00</b>	<b>1.064,03</b>	<b>32.036,71</b>
	<b>1021</b>	<b>Grundstücke, Grundstückseinrichtungen und Infrastruktur</b>				<b>30.591,11</b>	<b>0,00</b>	<b>0,00</b>	<b>0,00</b>	<b>986,81</b>	<b>29.604,30</b>
	3/0460003/02692	WVA Schrems BA 28, Siedlungserweiterung Langschwarz	21.01.2020	30,0	33,0	30.591,11	0,00	0,00	0,00	986,81	29.604,30
	<b>1023</b>	<b>Wasser- und Abwasserbauten und -anlagen</b>				<b>2.509,63</b>	<b>0,00</b>	<b>0,00</b>	<b>0,00</b>	<b>77,22</b>	<b>2.432,41</b>
	3/0460003/02702	WVA BA 28 Projekt 58	31.12.2021	31,5	33,0	2.509,63	0,00	0,00	0,00	77,22	2.432,41
<b>850004</b>	<b>WVA BA 30 - Sanierungen und Erweiterungen 2022</b>					<b>0,00</b>	<b>281.822,27</b>	<b>0,00</b>	<b>0,00</b>	<b>0,00</b>	<b>281.822,27</b>
	<b>1023</b>	<b>Wasser- und Abwasserbauten und -anlagen</b>				<b>0,00</b>	<b>281.822,27</b>	<b>0,00</b>	<b>0,00</b>	<b>0,00</b>	<b>281.822,27</b>
	3/0080001/00002	WVA BA 30 ON-Sanierungen 2022	01.01.2099			0,00	281.822,27	0,00	0,00	0,00	281.822,27
<b>850005</b>	<b>WVA BA 31 Sanierung Budweiser Straße</b>					<b>0,00</b>	<b>1.284,19</b>	<b>0,00</b>	<b>0,00</b>	<b>0,00</b>	<b>1.284,19</b>
	<b>1023</b>	<b>Wasser- und Abwasserbauten und -anlagen</b>				<b>0,00</b>	<b>1.284,19</b>	<b>0,00</b>	<b>0,00</b>	<b>0,00</b>	<b>1.284,19</b>
	3/0460003/02707	WVA BA 31	01.01.2099			0,00	1.284,19	0,00	0,00	0,00	1.284,19
<b>850148</b>	<b>WVA BA 27 Ortsnetzerweiterung 2018</b>					<b>46.589,79</b>	<b>0,00</b>	<b>0,00</b>	<b>0,00</b>	<b>1.486,00</b>	<b>45.103,79</b>
	<b>1023</b>	<b>Wasser- und Abwasserbauten und -anlagen</b>				<b>46.589,79</b>	<b>0,00</b>	<b>0,00</b>	<b>0,00</b>	<b>1.486,00</b>	<b>45.103,79</b>
	3/0460003/02693	WVA BA 27	04.02.2020	30,0	33,0	35.244,93	0,00	0,00	0,00	1.136,93	34.108,00
	3/0460003/02701	WVA BA 27_2	31.12.2021	31,5	33,0	11.344,86	0,00	0,00	0,00	349,07	10.995,79
<b>851000</b>	<b>Betriebe der Abwasserbeseitigung</b>					<b>5.030.827,83</b>	<b>7.954,56</b>	<b>8.060,19</b>	<b>0,00</b>	<b>246.748,41</b>	<b>4.783.973,79</b>
	<b>1010</b>	<b>Immaterielle Vermögenswerte</b>				<b>28.314,89</b>	<b>0,00</b>	<b>0,00</b>	<b>0,00</b>	<b>572,02</b>	<b>27.742,87</b>
	3/0450001/00093	BA 24 ABA Leitungskataster	31.12.2021	48,5	50,0	28.314,89	0,00	0,00	0,00	572,02	27.742,87
	<b>1024</b>	<b>Sonderanlagen</b>				<b>13.256.412,08</b>	<b>0,00</b>	<b>0,00</b>	<b>0,00</b>	<b>503.672,39</b>	<b>12.752.739,69</b>
	3/0430001/02335	BA22 LIS ABA+WVA - anteilig (68,28%)	09.11.2012	14,5	25,0	100.194,73	0,00	0,00	0,00	6.464,18	93.730,55
	3/0430001/02343	BA24 LIS ABA+WVA - anteilig (82,69%)	11.10.2018	20,5	25,0	369.789,68	0,00	0,00	0,00	17.199,52	352.590,16
	3/0450001/00001	Altbestand RW-Kanäle 75 % Anteil Kanal, 25% -Anteil stillg	01.01.1966	0,0	50,0	0,00	0,00	0,00	0,00	0,00	0,00
	3/0450001/00011	BA09 Langegg	30.11.1996	23,5	50,0	373.432,92	0,00	0,00	0,00	15.242,16	358.190,76
	3/0450001/00013	BA10 Schrems/RÜB	25.10.2000	27,5	50,0	1.417.642,44	0,00	0,00	0,00	49.741,84	1.367.900,60
	3/0450001/00015	BA11 Schrems, NS, Kleedorf	31.08.1999	26,5	50,0	1.339.785,70	0,00	0,00	0,00	48.719,48	1.291.066,22

Ansatz	MVAG	Bezeichnung	Inbetrieb-	RND	ND	Buchwert	Zugänge/	Abgänge/	Wertaufholung+/	Abschreibung	Buchwert
	Konto		nahme			31.12.2021	+ Umbuchungen -	-	Wertminderung-		31.12.2022
	3/0450001/00017	BA12 Ehrenhöbarten, Kleedorf, Erw. ON	30.11.2001	28,5	50,0	952.103,06	0,00	0,00	0,00	32.274,68	919.828,38
	3/0450001/00019	BA13 ON+TL Pürbach	24.08.2004	31,5	50,0	736.891,35	0,00	0,00	0,00	22.673,58	714.217,77
	3/0450001/00002	BA01 ON+KA 47% Anteil Kanal, 53% Anteil stillgelegte Teil	30.09.1976	3,5	50,0	158.700,42	0,00	0,00	0,00	35.266,76	123.433,66
	3/0450001/00021	BA14 Lang-/Kurzschwarza	10.10.2008	35,5	50,0	1.835.590,11	0,00	0,00	0,00	50.290,14	1.785.299,97
	3/0450001/00023	BA15 SWK und RWK KG Gebharts 92 % Kanal und 8 % Pt	04.11.2016	43,5	50,0	1.269.140,00	0,00	0,00	0,00	28.520,00	1.240.620,00
	3/0450001/00025	BA17 Industriegeb.und ON-Erw.	07.10.2005	32,5	50,0	904.824,95	0,00	0,00	0,00	27.009,70	877.815,25
	3/0450001/00027	BA18 Neuniederschrems u. Bräuhäusl 90% Anteil Kanal, 10	06.05.2011	38,0	50,0	874.257,54	0,00	0,00	0,00	22.416,86	851.840,68
	3/0450001/00003	BA02 ON+TL	30.09.1981	8,5	50,0	309.367,50	0,00	0,00	0,00	32.565,00	276.802,50
	3/0450001/00004	BA03 ON	30.11.1985	12,5	50,0	366.031,44	0,00	0,00	0,00	27.113,44	338.918,00
	3/0450001/00040	BA19 Siedlung Budweiserstraße	29.09.2006	33,5	50,0	151.862,79	0,00	0,00	0,00	4.401,82	147.460,97
	3/0450001/00047	BA20 Gewerbegebiet Schrems	04.09.2009	36,5	50,0	350.674,50	0,00	0,00	0,00	9.351,32	341.323,18
	3/0450001/00049	BA23 KG Langschwarza und Pürbach	21.03.2012	39,0	50,0	74.220,00	0,00	0,00	0,00	1.855,50	72.364,50
	3/0450001/00005	BA04 ON+RÜB	30.06.1989	16,0	50,0	107.072,80	0,00	0,00	0,00	6.298,40	100.774,40
	3/0450001/00051	BA25 Sanierung Grenz-,Brauhausg.u. Arbeiterstr.	21.10.2016	43,5	50,0	156.419,28	0,00	0,00	0,00	3.515,04	152.904,24
	3/0450001/00053	BA 27 Sanierungs Niederschremsstraße	27.10.2017	44,5	50,0	286.650,00	0,00	0,00	0,00	6.300,00	280.350,00
	3/0450001/00055	BA28 Ortsnetzerweiterung 2018 KG Schrems und Pürbach	30.11.2018	45,5	50,0	83.700,00	0,00	0,00	0,00	1.800,00	81.900,00
	3/0450001/00006	BA 07 Kottlinghörmanns	01.08.1996	23,5	50,0	650.377,98	0,00	0,00	0,00	26.546,04	623.831,94
	3/0450001/00008	BA08 Schrems	30.10.1994	21,5	50,0	71.221,50	0,00	0,00	0,00	3.165,40	68.056,10
	3/0450003/02292	BA06 Fäkalienübernahmestation 100 % Anteil stillgelegte	14.10.1993	0,0	25,0	0,00	0,00	0,00	0,00	0,00	0,00
	3/0450005/02318	BA15 SWK und RWK KG Gebharts 92 % Kanal und 8 % Pt	04.11.2016	18,5	25,0	96.720,00	0,00	0,00	0,00	4.960,00	91.760,00
	3/0450005/02319	BA18 Neuniederschrems u. Bräuhäusl 90 % Anteil Kanal, 10	06.05.2011	13,0	25,0	69.741,39	0,00	0,00	0,00	4.981,53	64.759,86
	3/0450006/02329	BA26 Erweiterung Fernwirktechnik und VEXAT	30.04.2019	9,0	13,0	150.000,00	0,00	0,00	0,00	15.000,00	135.000,00
	<b>1025</b>	<b>Technische Anlagen, Fahrzeuge und Maschinen</b>				<b>15.066,70</b>	<b>7.954,56</b>	<b>57,39</b>	<b>0,00</b>	<b>3.898,92</b>	<b>19.064,95</b>
	4/0150002/01874	VW Pritsche GD-668-GF, F24	25.01.2022	2,0	3,0	0,00	6.619,56	57,39	0,00	2.187,39	4.374,78
	4/0300001/02250	Microtector Kanal	06.03.2012	1,0	12,0	223,47	0,00	0,00	0,00	111,74	111,73
	5/0190003/02449	Tauchpumpen Kanal	07.09.2012	0,0	10,0	30,88	0,00	0,00	0,00	30,88	0,00
	5/0190003/02504	Tauchmotorpumpe - PW Kottlinghörmanns	30.12.2020	7,5	10,0	2.550,00	0,00	0,00	0,00	300,00	2.250,00
	5/0240001/02260	Laufraßeinheit 3102	27.10.2022	9,5	10,0	0,00	1.335,00	0,00	0,00	66,75	1.268,25
	5/0270001/02080	Notstromaggregat 50% (Rest auf WVA) Fa. Daru G22	27.04.2016	13,0	20,0	9.604,00	0,00	0,00	0,00	686,00	8.918,00
	5/0290001/02054	Trennschleifer und Führungswagen ABA	04.05.2018	3,0	8,0	1.114,70	0,00	0,00	0,00	278,68	836,02
	5/0300001/02085	PipeControlSet ABA	17.11.2016	5,5	12,0	1.543,65	0,00	0,00	0,00	237,48	1.306,17
	5/0300001/02285	Füllstandmessgerät	12.11.2009	0,0	12,0	0,00	0,00	0,00	0,00	0,00	0,00
	<b>1311</b>	<b>Investitionszuschüsse von Trägern öffentlichen Rechts</b>				<b>-6.216.998,68</b>	<b>0,00</b>	<b>0,00</b>	<b>0,00</b>	<b>-202.237,91</b>	<b>-6.014.760,77</b>
	3/0430001/02336	KPC Förderung ABA BA22	31.12.2009	14,5	25,0	-50.097,59	0,00	0,00	0,00	-3.232,10	-46.865,49
	3/0430001/02670	KT BA22 LIS ABA+WVA - anteilig (68,28%)	09.11.2012	14,5	25,0	-12.524,39	0,00	0,00	0,00	-808,03	-11.716,36
	3/0430001/02672	KT BA24 LIS ABA+WVA - anteilig (82,69%)	11.10.2018	20,5	25,0	-35.805,59	0,00	0,00	0,00	-1.665,38	-34.140,21
	3/0430001/02673	KPC Förderung ABA BA24	31.12.2019	21,5	25,0	-149.883,89	0,00	0,00	0,00	-6.661,51	-143.222,38
	3/0450001/00010	KPC Förderung ABA BA08	31.12.1994	21,5	50,0	-22.790,70	0,00	0,00	0,00	-1.012,92	-21.777,78

Ansatz MVAG Konto	Bezeichnung	Inbetrieb- nahme	RND	ND	Buchwert 31.12.2021	Zugänge/ + Umbuchungen -	Abgänge/	Wertaufholung+/ Wertminderung-	Abschreibung	Buchwert 31.12.2022
3/0450001/00012	KPC Förderung ABA BA09	31.12.1995	23,5	50,0	-119.498,75	0,00	0,00	0,00	-4.877,50	-114.621,25
3/0450001/00014	KPC Förderung ABA BA10	31.12.2000	27,5	50,0	-368.587,08	0,00	0,00	0,00	-12.932,88	-355.654,20
3/0450001/00016	KPC Förderung ABA BA11	31.12.1998	26,5	50,0	-375.140,15	0,00	0,00	0,00	-13.641,46	-361.498,69
3/0450001/00018	KPC förderung ABA BA12	31.12.2002	28,5	50,0	-179.061,38	0,00	0,00	0,00	-6.069,88	-172.991,50
3/0450001/00020	KPC Förderung ABA BA13	31.12.2002	31,5	50,0	-184.223,00	0,00	0,00	0,00	-5.668,40	-178.554,60
3/0450001/00022	KPC Förderung ABA BA14	30.06.2007	35,5	50,0	-266.988,01	0,00	0,00	0,00	-7.314,74	-259.673,27
3/0450001/00024	KPC Förderung ABA BA15	31.12.2016	43,5	50,0	-386.260,00	0,00	0,00	0,00	-8.680,00	-377.580,00
3/0450001/00026	KPC Förderung ABA BA17	30.06.2005	32,5	50,0	-134.730,30	0,00	0,00	0,00	-4.021,80	-130.708,50
3/0450001/00028	KT BA03 ON	30.11.1985	12,5	50,0	-18.307,08	0,00	0,00	0,00	-1.356,08	-16.951,00
3/0450001/00029	KT BA04 ON+RÜB	30.06.1989	16,0	50,0	-10.698,78	0,00	0,00	0,00	-629,34	-10.069,44
3/0450001/00030	KT BA 07 Kottinhörmanns	01.08.1996	23,5	50,0	-32.511,50	0,00	0,00	0,00	-1.327,00	-31.184,50
3/0450001/00031	KT BA08 Schrems	30.10.1994	21,5	50,0	-3.564,59	0,00	0,00	0,00	-158,43	-3.406,16
3/0450001/00032	KT BA09 Langegg	30.11.1996	23,5	50,0	-18.659,69	0,00	0,00	0,00	-761,62	-17.898,07
3/0450001/00033	KT BA09 Schrems/RÜB	25.10.2000	27,5	50,0	-226.822,95	0,00	0,00	0,00	-7.958,70	-218.864,25
3/0450001/00034	KT BA11 Schrems, NS, Kleedorf	31.08.1999	26,5	50,0	-455.527,05	0,00	0,00	0,00	-16.564,62	-438.962,43
3/0450001/00035	KT BA12 Ehrenhöbarten, Kleedorf, Erw. ON	30.11.2001	28,5	50,0	-53.012,68	0,00	0,00	0,00	-1.797,04	-51.215,64
3/0450001/00036	KT BA13 ON+TL Pürbach	24.08.2004	31,5	50,0	-36.844,60	0,00	0,00	0,00	-1.133,68	-35.710,92
3/0450001/00037	KT BA14 Lang-/Kurzschwarza	10.10.2008	35,5	50,0	-741.915,79	0,00	0,00	0,00	-20.326,46	-721.589,33
3/0450001/00038	KT BA15 SWK und RWK KG Gebharts 92 % Kanal und 8 %	04.11.2016	43,5	50,0	-507.656,00	0,00	0,00	0,00	-11.408,00	-496.248,00
3/0450001/00039	KT BA17 Industriegeb.und ON-Erw.	07.10.2005	32,5	50,0	-361.929,98	0,00	0,00	0,00	-10.803,88	-351.126,10
3/0450001/00041	KPC Förderung ABA BA19	31.12.2006	33,5	50,0	-30.731,91	0,00	0,00	0,00	-890,78	-29.841,13
3/0450001/00042	KT BA18 Neuniederschrems u. Bräuhäusl 90% Anteil Kana	06.05.2011	38,0	50,0	-354.842,06	0,00	0,00	0,00	-9.098,51	-345.743,55
3/0450001/00043	KT BA19 Siedlung Budweiserstraße	29.09.2006	33,5	50,0	-60.744,84	0,00	0,00	0,00	-1.760,72	-58.984,12
3/0450001/00044	KT BA20 Gewerbegebiet Schrems	04.09.2009	36,5	50,0	-142.478,25	0,00	0,00	0,00	-3.799,42	-138.678,83
3/0450001/00045	KT BA23 KG Langschwarza und Pürbach	21.03.2012	39,0	50,0	-3.711,20	0,00	0,00	0,00	-92,78	-3.618,42
3/0450001/00046	KT BA25 Sanierung Grenz-,Brauhausg.u. Arbeiterstr.	21.10.2016	43,5	50,0	-62.567,89	0,00	0,00	0,00	-1.406,02	-61.161,87
3/0450001/00048	KPC Förderung ABA BA20	30.06.2009	36,5	50,0	-57.228,00	0,00	0,00	0,00	-1.526,08	-55.701,92
3/0450001/00050	KPC Förderung ABA BA23	31.12.2016	39,0	50,0	-22.836,93	0,00	0,00	0,00	-570,92	-22.266,01
3/0450001/00052	KPC Förderung ABA BA25	31.12.2016	43,5	50,0	-43.797,79	0,00	0,00	0,00	-984,22	-42.813,57
3/0450001/00054	KPC Förderung ABA BA27	27.10.2017	44,5	50,0	0,00	0,00	0,00	0,00	0,00	0,00
3/0450001/00007	KPC Förderung ABA BA07	31.12.1994	23,5	50,0	-208.121,13	0,00	0,00	0,00	-8.494,74	-199.626,39
3/0450001/00078	KT Altbestand RW-Kanäle 75 % Anteil Kanal, 25% -Anteil s	01.01.1966	0,0	50,0	0,00	0,00	0,00	0,00	0,00	0,00
3/0450001/00079	KT BA01 ON+KA 47% Anteil Kanal, 53% Anteil stillgelegte	30.09.1976	3,5	50,0	-11.572,47	0,00	0,00	0,00	-2.571,66	-9.000,81
3/0450001/00080	KT BA02 ON+TL	30.09.1981	8,5	50,0	-15.468,28	0,00	0,00	0,00	-1.628,24	-13.840,04
3/0450001/00081	KPC Förderung ABA BA 28	10.12.2020	47,5	50,0	-40.012,50	0,00	0,00	0,00	-825,00	-39.187,50
3/0450001/00082	KPC Förderung ABA BA 27	14.12.2020	47,5	50,0	-98.383,22	0,00	0,00	0,00	-2.028,52	-96.354,70
3/0450001/00086	KPC Förderung ABA BA 31	08.07.2021	48,5	50,0	-6.457,77	0,00	0,00	0,00	-130,46	-6.327,31
3/0450001/00009	KPC Förderung ABA BA 18	31.12.2010	38,0	50,0	-163.140,90	0,00	0,00	0,00	-4.183,10	-158.957,80
3/0450003/02293	KPC Förderung ABA BA06	31.12.1994	0,0	25,0	0,00	0,00	0,00	0,00	0,00	0,00



Ansatz MVAG Konto	Bezeichnung	Inbetrieb- nahme	RND	ND	Buchwert 31.12.2021	Zugänge/ + Umbuchungen -	Abgänge/ -	Wertaufholung+/ Wertminderung-	Abschreibung	Buchwert 31.12.2022
3/0450003/02650	KT BA06 Fäkalienübernahmestation 100 % Anteil stillgeleg	14.10.1993	0,0	25,0	0,00	0,00	0,00	0,00	0,00	0,00
3/0450005/02662	KT BA15 SWK und RWK KG Gebharts 92 % Kanal und 8 %	04.11.2016	18,5	25,0	-38.688,00	0,00	0,00	0,00	-1.984,00	-36.704,00
3/0450005/02663	KT BA18 Neuniederschrems u. Bräuhäusl 90 % Anteil Kan	06.05.2011	13,0	25,0	-28.306,49	0,00	0,00	0,00	-2.021,89	-26.284,60
3/0450006/02330	KPC Förderung ABA BA26	30.06.2018	9,0	13,0	-12.000,00	0,00	0,00	0,00	-1.200,00	-10.800,00
3/0450006/02668	KT BA26 Erweiterung Fernwirktechnik und VEXAT	30.04.2019	9,0	13,0	-60.000,00	0,00	0,00	0,00	-6.000,00	-54.000,00
3/0450006/02669	KPC Förderung ABA BA 26_2021	04.10.2021	11,5	13,0	-2.867,53	0,00	0,00	0,00	-229,40	-2.638,13
<b>1313</b>	<b>Investitionszuschüsse von übrigen</b>				<b>-2.051.967,16</b>	<b>0,00</b>	<b>8.002,80</b>	<b>0,00</b>	<b>-59.157,01</b>	<b>-2.000.812,95</b>
3/0450001/00056	Kanaleinmündungs-u.Ergänzungsgebühr 2016	01.01.2016	43,0	50,0	-104.767,63	0,00	0,00	0,00	-2.381,08	-102.386,55
3/0450001/00057	Kanaleinmündungs-u.Ergänzungsgebühr 2017	01.01.2017	44,0	50,0	-44.147,95	0,00	0,00	0,00	-981,07	-43.166,88
3/0450001/00058	Kanaleinmündungs-u.Ergänzungsgebühr 2018	01.01.2018	45,0	50,0	-8.782,25	0,00	0,00	0,00	-190,92	-8.591,33
3/0450001/00059	Kanaleinmündungs-u.Ergänzungsgebühr 2015	01.01.2015	42,0	50,0	-45.066,08	0,00	0,00	0,00	-1.048,05	-44.018,03
3/0450001/00060	Kanaleinmündungs-u.Ergänzungsgebühr 2014	01.01.2014	41,0	50,0	-285.407,28	0,00	0,00	0,00	-6.795,41	-278.611,87
3/0450001/00061	Kanaleinmündungs-u.Ergänzungsgebühr 2013	01.01.2013	40,0	50,0	-34.729,31	0,00	0,00	0,00	-847,06	-33.882,25
3/0450001/00062	Kanaleinmündungs-u.Ergänzungsgebühr 2012	01.01.2012	39,0	50,0	-21.545,88	0,00	0,00	0,00	-538,65	-21.007,23
3/0450001/00063	Kanaleinmündungs-u.Ergänzungsgebühr 2011	01.01.2011	38,0	50,0	-71.814,63	0,00	0,00	0,00	-1.841,40	-69.973,23
3/0450001/00064	Kanaleinmündungs-u.Ergänzungsgebühr 2010	01.01.2010	37,0	50,0	-247.557,27	0,00	0,00	0,00	-6.514,67	-241.042,60
3/0450001/00065	Kanaleinmündungs-u.Ergänzungsgebühr 2008	01.01.2008	35,0	50,0	-37.159,38	0,00	0,00	0,00	-1.032,21	-36.127,17
3/0450001/00066	Kanaleinmündungs-u.Ergänzungsgebühr 2007	01.01.2007	34,0	50,0	-176.468,43	0,00	0,00	0,00	-5.041,96	-171.426,47
3/0450001/00067	Kanaleinmündungs-u.Ergänzungsgebühr 2006	01.01.2006	33,0	50,0	-175.714,96	0,00	0,00	0,00	-5.168,09	-170.546,87
3/0450001/00068	Kanaleinmündungs-u.Ergänzungsgebühr 2005	01.01.2005	32,0	50,0	-55.936,48	0,00	0,00	0,00	-1.695,04	-54.241,44
3/0450001/00069	Kanaleinmündungs-u.Ergänzungsgebühr 2004	01.01.2004	31,0	50,0	-54.094,78	0,00	0,00	0,00	-1.690,46	-52.404,32
3/0450001/00070	Kanaleinmündungs-u.Ergänzungsgebühr 2003	01.01.2003	30,0	50,0	-54.396,63	0,00	0,00	0,00	-1.754,73	-52.641,90
3/0450001/00071	Kanaleinmündungs-u.Ergänzungsgebühr 2002	01.01.2002	29,0	50,0	-180.807,95	0,00	0,00	0,00	-6.026,93	-174.781,02
3/0450001/00072	Kanaleinmündungs-u.Ergänzungsgebühr 2009	01.01.2009	36,0	50,0	-49.749,01	0,00	0,00	0,00	-1.344,57	-48.404,44
3/0450001/00073	Kanaleinmündungs-u.Ergänzungsgebühr 1997	01.01.1997	24,0	50,0	-17.800,27	0,00	0,00	0,00	-712,01	-17.088,26
3/0450001/00074	Kanaleinmündungs-u.Ergänzungsgebühr 1998	01.01.1998	25,0	50,0	-101.776,12	0,00	0,00	0,00	-3.914,47	-97.861,65
3/0450001/00075	Kanaleinmündungs-u.Ergänzungsgebühr 1999	01.01.1999	26,0	50,0	-20.602,72	0,00	0,00	0,00	-763,06	-19.839,66
3/0450001/00076	Kanaleinmündungs-u.Ergänzungsgebühr 2000	01.01.2000	27,0	50,0	-53.554,34	0,00	0,00	0,00	-1.912,66	-51.641,68
3/0450001/00077	Kanaleinmündungs-u.Ergänzungsgebühr 2001	01.01.2001	28,0	50,0	-184.334,72	0,00	0,00	0,00	-6.356,37	-177.978,35
3/0450001/00083	Kanaleinmündungs- u. Ergänzungsgebühr 2020	31.12.2020	47,5	50,0	-14.034,33	0,00	0,00	0,00	-289,37	-13.744,96
3/0450001/00084	Kanaleinmündungs- u. Ergänzungsgebühr 2021	26.08.2021	48,5	50,0	-11.718,76	0,00	0,00	0,00	-236,74	-11.482,02
3/0450001/00094	Kanaleinmündungs- u. Ergänzungsgebühr 2022	31.12.2022	49,5	50,0	0,00	0,00	8.002,80	0,00	-80,03	-7.922,77
<b>851001</b>	<b>Kanal Baulanderschließung</b>				<b>108.929,10</b>	<b>0,00</b>	<b>0,00</b>	<b>0,00</b>	<b>2.200,58</b>	<b>106.728,52</b>
<b>1021</b>	<b>Grundstücke, Grundstückseinrichtungen und Infrastruktur</b>				<b>107.304,81</b>	<b>0,00</b>	<b>0,00</b>	<b>0,00</b>	<b>2.167,77</b>	<b>105.137,04</b>
3/0450001/00087	BA 29 ABA Schrems , Siedlungserweiterung Langschwarze	31.12.2021	48,5	50,0	107.304,81	0,00	0,00	0,00	2.167,77	105.137,04

Ansatz	MVAG	Bezeichnung	Inbetrieb-	RND	ND	Buchwert	Zugänge/	Abgänge/	Wertaufholung+/	Abschreibung	Buchwert
	Konto		nahme			31.12.2021	+ Umbuchungen -	-	Wertminderung-		31.12.2022
	<b>1023</b>	<b>Wasser- und Abwasserbauten und -anlagen</b>				<b>1.624,29</b>	<b>0,00</b>	<b>0,00</b>	<b>0,00</b>	<b>32,81</b>	<b>1.591,48</b>
	3/0450001/00090	BA 29 ABA, WVA BA 28, aoV 58, Prüfmaßnahmen	31.12.2021	48,5	50,0	1.624,29	0,00	0,00	0,00	32,81	1.591,48
<b>851002</b>	<b>Sanierungen und Erweiterungen ABA BA 30</b>					<b>882.793,12</b>	<b>109.671,38</b>	<b>0,00</b>	<b>0,00</b>	<b>216,72</b>	<b>992.247,78</b>
	<b>1023</b>	<b>Wasser- und Abwasserbauten und -anlagen</b>				<b>882.793,12</b>	<b>109.671,38</b>	<b>0,00</b>	<b>0,00</b>	<b>216,72</b>	<b>992.247,78</b>
	3/0080002/02482	BA30 Sanierungen u. Erweiterungen 2020 Brauhausgasse,				872.065,27	109.671,38	0,00	0,00	0,00	981.736,65
	3/0450001/00089	BA 29 ABA Schrems Siedlungserweiterung Langschwarza	31.12.2021	48,5	50,0	10.727,85	0,00	0,00	0,00	216,72	10.511,13
<b>851004</b>	<b>ABA BA 32 - Sanierungen und Erweiterungen 2022</b>					<b>14.628,47</b>	<b>332.416,21</b>	<b>0,00</b>	<b>0,00</b>	<b>0,00</b>	<b>347.044,68</b>
	<b>1023</b>	<b>Wasser- und Abwasserbauten und -anlagen</b>				<b>14.628,47</b>	<b>332.416,21</b>	<b>0,00</b>	<b>0,00</b>	<b>0,00</b>	<b>347.044,68</b>
	3/0080001/00001	ABA BA 32 ON-Sanierungen 2022	01.01.2099			14.628,47	332.416,21	0,00	0,00	0,00	347.044,68
<b>851005</b>	<b>ABA BA 34 Sanierung Budweiser Straße</b>					<b>0,00</b>	<b>1.284,19</b>	<b>0,00</b>	<b>0,00</b>	<b>0,00</b>	<b>1.284,19</b>
	<b>1023</b>	<b>Wasser- und Abwasserbauten und -anlagen</b>				<b>0,00</b>	<b>1.284,19</b>	<b>0,00</b>	<b>0,00</b>	<b>0,00</b>	<b>1.284,19</b>
	3/0450001/00095	ABA BA 34	01.01.2099			0,00	1.284,19	0,00	0,00	0,00	1.284,19
<b>851142</b>	<b>ABA Schrems VEXAT</b>					<b>45.405,40</b>	<b>0,00</b>	<b>0,00</b>	<b>0,00</b>	<b>1.989,81</b>	<b>43.415,59</b>
	<b>1023</b>	<b>Wasser- und Abwasserbauten und -anlagen</b>				<b>56.819,81</b>	<b>0,00</b>	<b>0,00</b>	<b>0,00</b>	<b>2.470,42</b>	<b>54.349,39</b>
	3/0450005/02664	Anpassung VEXAT, aoV 42	21.01.2020	22,0	25,0	22.262,47	0,00	0,00	0,00	967,93	21.294,54
	3/0450005/02665	ABA Schrems BA 26 - RE, RÜB u. PW	21.01.2020	22,0	25,0	26.077,94	0,00	0,00	0,00	1.133,82	24.944,12
	3/0450005/02666	ABA Schrems BA 26, Vexat u. Fernwirktechnik	28.02.2020	22,0	25,0	8.479,40	0,00	0,00	0,00	368,67	8.110,73
	<b>1311</b>	<b>Investitionszuschüsse von Trägern öffentlichen Rechts</b>				<b>-11.414,41</b>	<b>0,00</b>	<b>0,00</b>	<b>0,00</b>	<b>-480,61</b>	<b>-10.933,80</b>
	3/0450005/02667	Förderung WWF ABA BA 26 (Vexat)	03.03.2020	22,0	25,0	-5.526,57	0,00	0,00	0,00	-240,29	-5.286,28
	3/0450005/02669	Förderung WWF ABA BA 26 (Vexat)	03.09.2021	23,5	25,0	-5.887,84	0,00	0,00	0,00	-240,32	-5.647,52
<b>851147</b>	<b>Kanal-u. Wasserleitungssanierung Niederschremser Straße</b>					<b>-22.477,79</b>	<b>0,00</b>	<b>0,00</b>	<b>0,00</b>	<b>-578,62</b>	<b>-21.899,17</b>
	<b>1311</b>	<b>Investitionszuschüsse von Trägern öffentlichen Rechts</b>				<b>-22.477,79</b>	<b>0,00</b>	<b>0,00</b>	<b>0,00</b>	<b>-578,62</b>	<b>-21.899,17</b>
	3/0450001/00085	Zuzählung ABA BA 27	16.12.2020	47,5	50,0	-16.776,15	0,00	0,00	0,00	-345,90	-16.430,25
	3/0450005/02668	Förderung WWF ABA BA 27	03.09.2021	23,5	25,0	-5.701,64	0,00	0,00	0,00	-232,72	-5.468,92
<b>851148</b>	<b>ABA BA 28 Ortsnetzerweiterung 2018 KG Schrems und Niederschrems</b>					<b>39.549,86</b>	<b>0,00</b>	<b>0,00</b>	<b>0,00</b>	<b>798,99</b>	<b>38.750,87</b>
	<b>1023</b>	<b>Wasser- und Abwasserbauten und -anlagen</b>				<b>83.356,37</b>	<b>0,00</b>	<b>0,00</b>	<b>0,00</b>	<b>1.683,97</b>	<b>81.672,40</b>
	3/0450001/00091	ABA BA 28	31.12.2021	48,5	50,0	83.356,37	0,00	0,00	0,00	1.683,97	81.672,40
	<b>1311</b>	<b>Investitionszuschüsse von Trägern öffentlichen Rechts</b>				<b>-43.806,51</b>	<b>0,00</b>	<b>0,00</b>	<b>0,00</b>	<b>-884,98</b>	<b>-42.921,53</b>
	3/0450001/00092	Förderung ABA BA 28, Ortsnetzerweiterungen 2018	31.12.2021	48,5	50,0	-43.806,51	0,00	0,00	0,00	-884,98	-42.921,53

Ansatz MVAG Konto	Bezeichnung	Inbetrieb- nahme	RND	ND	Buchwert 31.12.2021	Zugänge/ + Umbuchungen -	Abgänge/ -	Wertaufholung+/ Wertminderung-	Abschreibung	Buchwert 31.12.2022
<b>852000 Betriebe der Müllbeseitigung</b>					<b>1.243,12</b>	<b>0,00</b>	<b>0,00</b>	<b>0,00</b>	<b>191,25</b>	<b>1.051,87</b>
<b>1026</b>	<b>Amts-, Betriebs- und Geschäftsausstattung</b>				<b>1.243,12</b>	<b>0,00</b>	<b>0,00</b>	<b>0,00</b>	<b>191,25</b>	<b>1.051,87</b>
5/0500002/00001	Umleerbehälter Friedhof Langschwarza	13.08.2020	5,5	8,0	1.243,12	0,00	0,00	0,00	191,25	1.051,87
<b>853000 Betriebe für die Errichtung und Verw. von Wohn- u. Geschäftsgeb.</b>					<b>1.528.542,09</b>	<b>0,00</b>	<b>0,00</b>	<b>0,00</b>	<b>64.590,81</b>	<b>1.463.951,28</b>
<b>1021</b>	<b>Grundstücke, Grundstückseinrichtungen und Infrastruktur</b>				<b>125.641,80</b>	<b>0,00</b>	<b>0,00</b>	<b>0,00</b>	<b>0,00</b>	<b>125.641,80</b>
1/0020001/00115	Grundstück Nr. 937/1, KG-Nr. 7209, Bauflächen Gebäude, 01.01.1900				341,00	0,00	0,00	0,00	0,00	341,00
1/0020001/01294	Grundstück Nr. 63/1, KG-Nr. 7228, Bauflächen, Langschwa 01.01.1900				2.959,00	0,00	0,00	0,00	0,00	2.959,00
1/0020001/01578	Grundstück Nr. 570, KG-Nr. 07227, Bauflächen, Kleedorf 7: 01.01.1900				4.301,00	0,00	0,00	0,00	0,00	4.301,00
1/0020001/01579	Grundstück Nr. 937/2, KG-Nr. 7209, Bauflächen Gebäude, 01.01.1900				2.959,00	0,00	0,00	0,00	0,00	2.959,00
1/0020001/00264	Grundstück Nr. 256/2, KG-Nr. 7219, Bauflächen, Kottinghöi 01.01.1900				4.136,00	0,00	0,00	0,00	0,00	4.136,00
1/0020001/00280	Grundstück Nr. 4/1, KG-Nr. 7220, Bauflächen, Langegg 37 01.01.1900				4.785,00	0,00	0,00	0,00	0,00	4.785,00
1/0020001/00802	Grundstück Nr. 321/3, KG-Nr. 7226, Bauflächen, Josef-Wid 01.01.1900				23.300,00	0,00	0,00	0,00	0,00	23.300,00
1/0020001/00845	Grundstück Nr. 450/9, KG-Nr. 07226, Bauflächen, Neugass 01.01.1900				5.550,00	0,00	0,00	0,00	0,00	5.550,00
1/0020004/00379	Grundstück Nr. 937/2, KG-Nr. 7220, Sonstige Straßenverke 01.01.1900				347,60	0,00	0,00	0,00	0,00	347,60
1/0030001/01154	Grundstück Nr. 570, KG-Nr. 07227, Gärten, Kleedorf 73 Gä 01.01.1900				10.340,00	0,00	0,00	0,00	0,00	10.340,00
1/0030001/00116	Grundstück Nr. 937/1, KG-Nr. 7209, Gärten Gärten, 525,00 01.01.1900				4.620,00	0,00	0,00	0,00	0,00	4.620,00
1/0030001/00119	Grundstück Nr. 937/3, KG-Nr. 7209, Gärten Gärten, 82,00 r 01.01.1900				721,60	0,00	0,00	0,00	0,00	721,60
1/0030001/01295	Grundstück Nr. 63/1, KG-Nr. 7228, Gärten, Langschwarza · 01.01.1900				3.009,60	0,00	0,00	0,00	0,00	3.009,60
1/0030001/01328	Grundstück Nr. 937/2, KG-Nr. 7209, Gärten Gärten, 331,00 01.01.1900				2.912,80	0,00	0,00	0,00	0,00	2.912,80
1/0030001/00265	Grundstück Nr. 256/2, KG-Nr. 7219, Gärten, Kottinghörmar 01.01.1900				12.619,20	0,00	0,00	0,00	0,00	12.619,20
1/0030001/00803	Grundstück Nr. 321/3, KG-Nr. 7226, Gärten, Josef-Widy-Sti 01.01.1900				42.740,00	0,00	0,00	0,00	0,00	42.740,00
<b>1022</b>	<b>Gebäude und Bauten</b>				<b>1.402.900,29</b>	<b>0,00</b>	<b>0,00</b>	<b>0,00</b>	<b>64.590,81</b>	<b>1.338.309,48</b>
2/0060001/00101	Wohnung W8 Karl-Gart-Hof	01.01.1964	0,0	50,0	0,00	0,00	0,00	0,00	0,00	0,00
2/0060001/00102	Wohnung W22 Karl-Gart-Hof	01.01.1964	0,0	50,0	0,00	0,00	0,00	0,00	0,00	0,00
2/0060001/00080	Gemeinschaftshaus Kleedorf Grundstücksnummer 570	01.01.1977	4,0	50,0	5.322,80	0,00	0,00	0,00	1.064,56	4.258,24
2/0060001/00081	Ökolog. Station Gebharts Grundstücksnummer 937/2	01.01.1945	0,0	50,0	0,00	0,00	0,00	0,00	0,00	0,00
2/0060001/00082	Wohngebäude Neugasse 2 Grundstücksnummer 450/9	01.01.1994	21,0	50,0	247.422,20	0,00	0,00	0,00	11.246,46	236.175,74
2/0060001/00083	Kulturzentrum Josef-Widy-Straße 7, BJ 1926 Generalsanie	01.01.1994	21,0	50,0	1.150.155,29	0,00	0,00	0,00	52.279,79	1.097.875,50
2/0060001/00084	Museumsgebäude, Kirchengasse 14, BJ 1780	01.01.1945	0,0	50,0	0,00	0,00	0,00	0,00	0,00	0,00
2/0060001/00085	Vereinshaus ehem. Wohngebäude Langegg 37, BJ 1877	01.01.1945	0,0	50,0	0,00	0,00	0,00	0,00	0,00	0,00
2/0060001/00086	Vereinshaus Kottinghörmanns 59, BJ 1872 (ehem. VS)	01.01.1945	0,0	50,0	0,00	0,00	0,00	0,00	0,00	0,00
2/0060001/00087	Vereinshaus Langschwarza 42, BJ 1902	01.01.1945	0,0	50,0	0,00	0,00	0,00	0,00	0,00	0,00
<b>1025</b>	<b>Technische Anlagen, Fahrzeuge und Maschinen</b>				<b>0,00</b>	<b>0,00</b>	<b>0,00</b>	<b>0,00</b>	<b>0,00</b>	<b>0,00</b>
4/0290001/02249	Mäher+Motorsense	29.05.2012	0,0	8,0	0,00	0,00	0,00	0,00	0,00	0,00
4/0290001/02566	Motorsense für Neugasse 2	02.07.2013	0,0	8,0	0,00	0,00	0,00	0,00	0,00	0,00

Ansatz MVAG Konto	Bezeichnung	Inbetrieb- nahme	RND	ND	Buchwert 31.12.2021	Zugänge/ + Umbuchungen -	Abgänge/	Wertaufholung+/ Wertminderung-	Abschreibung	Buchwert 31.12.2022
<b>870000</b>	<b>Strukturverbesserungen Revitalisierung Moorbad</b>				<b>986,59</b>	<b>0,00</b>	<b>0,00</b>	<b>0,00</b>	<b>342,17</b>	<b>644,42</b>
<b>1024</b>	<b>Sonderanlagen</b>				<b>229,25</b>	<b>0,00</b>	<b>0,00</b>	<b>0,00</b>	<b>152,83</b>	<b>76,42</b>
4/0410001/02494	Uhr Moorbad	06.09.2018	0,5	5,0	229,25	0,00	0,00	0,00	152,83	76,42
<b>1026</b>	<b>Amts-, Betriebs- und Geschäftsausstattung</b>				<b>757,34</b>	<b>0,00</b>	<b>0,00</b>	<b>0,00</b>	<b>189,34</b>	<b>568,00</b>
4/0110002/02469	Sonnensegel Freizeitanlage Moorbad	14.06.2016	3,0	10,0	757,34	0,00	0,00	0,00	189,34	568,00
<b>888000</b>	<b>Bestattungsunternehmen</b>				<b>0,00</b>	<b>0,00</b>	<b>0,00</b>	<b>0,00</b>	<b>0,00</b>	<b>0,00</b>
<b>1025</b>	<b>Technische Anlagen, Fahrzeuge und Maschinen</b>				<b>0,00</b>	<b>0,00</b>	<b>0,00</b>	<b>0,00</b>	<b>0,00</b>	<b>0,00</b>
4/0150003/01918	Bestattungsauto + Anmeldung F18	21.11.2006	0,0	10,0	0,00	0,00	0,00	0,00	0,00	0,00
<b>1026</b>	<b>Amts-, Betriebs- und Geschäftsausstattung</b>				<b>0,00</b>	<b>0,00</b>	<b>0,00</b>	<b>0,00</b>	<b>0,00</b>	<b>0,00</b>
4/0410001/01919	Unfallsarg Bestattung	10.06.2013	0,0	5,0	0,00	0,00	0,00	0,00	0,00	0,00
<b>900000</b>	<b>Gesonderte Verwaltung</b>				<b>956,36</b>	<b>8.361,96</b>	<b>0,00</b>	<b>0,00</b>	<b>1.535,85</b>	<b>7.782,47</b>
<b>1010</b>	<b>Immaterielle Vermögenswerte</b>				<b>0,00</b>	<b>8.361,96</b>	<b>0,00</b>	<b>0,00</b>	<b>836,20</b>	<b>7.525,76</b>
4/0440001/01922	KIM Finanzmanager inkl. Installation und Backup-System	07.11.2011	0,0	5,0	0,00	0,00	0,00	0,00	0,00	0,00
4/0440001/01924	Kommunal Paket Digiplan FIV	26.11.2015	0,0	5,0	0,00	0,00	0,00	0,00	0,00	0,00
4/0440001/01965	OnePlaceSolutions-Lizenz für Elak	24.07.2015	0,0	5,0	0,00	0,00	0,00	0,00	0,00	0,00
4/0440001/02055	KIM Finanzmanager	07.11.2011	0,0	5,0	0,00	0,00	0,00	0,00	0,00	0,00
4/0440001/02619	k5 Elak-light Belegverwaltung - FIV	12.12.2022	4,5	5,0	0,00	8.361,96	0,00	0,00	836,20	7.525,76
<b>1026</b>	<b>Amts-, Betriebs- und Geschäftsausstattung</b>				<b>956,36</b>	<b>0,00</b>	<b>0,00</b>	<b>0,00</b>	<b>699,65</b>	<b>256,71</b>
4/0180003/01583	PC FIV	14.02.2018	0,0	4,0	0,00	0,00	0,00	0,00	0,00	0,00
4/0180003/01619	PC FIV	24.09.2018	0,0	4,0	186,24	0,00	0,00	0,00	186,24	0,00
4/0180003/01921	Monitor FIV	24.08.2011	0,0	4,0	0,00	0,00	0,00	0,00	0,00	0,00
4/0180003/01923	EDV-Anlage FIV	24.08.2011	0,0	4,0	0,00	0,00	0,00	0,00	0,00	0,00
4/0180003/01925	Hardware FIV	24.05.2017	0,0	4,0	0,00	0,00	0,00	0,00	0,00	0,00
4/0180003/02472	PC und Bildschirme FIV	14.11.2019	0,5	4,0	770,12	0,00	0,00	0,00	513,41	256,71
<b>Gesamtsumme</b>					<b>30.155.218,40</b>	<b>3.202.466,69</b>	<b>215.968,41</b>	<b>922,06</b>	<b>1.643.365,49</b>	<b>31.499.273,25</b>

Anlagenspiegel Einzelkonten Kapitaltransfer (Anlage 6g)



Ansatz MVAG Konto	Bezeichnung	Inbetrieb- nahme	RND	ND	Buchwert 31.12.2021	Zugänge/ + Umbuchungen	Abgänge/ -	Wertaufholung+/ Wertminderung-	Abschreibung	Buchwert 31.12.2022
<b>010000 Gemeindeamt</b>					<b>-93.580,09</b>	<b>0,00</b>	<b>0,00</b>	<b>0,00</b>	<b>-2.034,35</b>	<b>-91.545,74</b>
1311	<b>Investitionszuschüsse von Trägern öffentlichen Rechts</b>				<b>-93.580,09</b>	<b>0,00</b>	<b>0,00</b>	<b>0,00</b>	<b>-2.034,35</b>	<b>-91.545,74</b>
2/0060001/00004	Generalsanierung Stadtamt, BMF Zuschuss	12.04.2018	45,0	50,0	-93.580,09	0,00	0,00	0,00	-2.034,35	-91.545,74
<b>010100 Umbau Stadtamt</b>					<b>-88.125,84</b>	<b>0,00</b>	<b>0,00</b>	<b>0,00</b>	<b>-1.780,32</b>	<b>-86.345,52</b>
1311	<b>Investitionszuschüsse von Trägern öffentlichen Rechts</b>				<b>-88.125,84</b>	<b>0,00</b>	<b>0,00</b>	<b>0,00</b>	<b>-1.780,32</b>	<b>-86.345,52</b>
2/0060001/00131	Thermische Gebäudesanierung - Stadtamt Schrems	16.08.2021	48,5	50,0	-33.442,20	0,00	0,00	0,00	-675,60	-32.766,60
2/0060001/00132	Thermische Gebäudesanierung - Stadtamt Schrems	14.09.2021	48,5	50,0	-54.683,64	0,00	0,00	0,00	-1.104,72	-53.578,92
<b>164000 Förderung der Brandbekämpfung und Brandverhütung</b>					<b>-64.800,00</b>	<b>0,00</b>	<b>0,00</b>	<b>0,00</b>	<b>-1.600,00</b>	<b>-63.200,00</b>
1313	<b>Investitionszuschüsse von übrigen</b>				<b>-64.800,00</b>	<b>0,00</b>	<b>0,00</b>	<b>0,00</b>	<b>-1.600,00</b>	<b>-63.200,00</b>
2/0060001/00105	Neubau FF-Haus Pürbach 2012 Eigenmittel	31.12.2012	39,5	50,0	-64.800,00	0,00	0,00	0,00	-1.600,00	-63.200,00
<b>180000 Zivilschutz</b>					<b>0,00</b>	<b>0,00</b>	<b>39.562,98</b>	<b>0,00</b>	<b>-1.014,44</b>	<b>-38.548,54</b>
1311	<b>Investitionszuschüsse von Trägern öffentlichen Rechts</b>				<b>0,00</b>	<b>0,00</b>	<b>39.562,98</b>	<b>0,00</b>	<b>-1.014,44</b>	<b>-38.548,54</b>
4/0270001/00002	KT - 8 Stk Notstromaggregate für Feuerwehren - Modell G5	19.12.2022	19,0	19,5	0,00	0,00	39.562,98	0,00	-1.014,44	-38.548,54
<b>211000 Volksschule</b>					<b>-300.000,00</b>	<b>0,00</b>	<b>0,00</b>	<b>0,00</b>	<b>0,00</b>	<b>-300.000,00</b>
1311	<b>Investitionszuschüsse von Trägern öffentlichen Rechts</b>				<b>-300.000,00</b>	<b>0,00</b>	<b>0,00</b>	<b>0,00</b>	<b>0,00</b>	<b>-300.000,00</b>
2/0060001/00134	KT Sanierung Schulkomplex - KIG Förderung 2021				-300.000,00	0,00	0,00	0,00	0,00	-300.000,00
<b>240000 Kindergärten</b>					<b>-746.242,00</b>	<b>0,00</b>	<b>0,00</b>	<b>0,00</b>	<b>-17.668,00</b>	<b>-728.574,00</b>
1311	<b>Investitionszuschüsse von Trägern öffentlichen Rechts</b>				<b>-570.242,00</b>	<b>0,00</b>	<b>0,00</b>	<b>0,00</b>	<b>-13.668,00</b>	<b>-556.574,00</b>
3/0060001/02645	KIGA Neubau, SCHUL- UND KINDERGARTENFONDS	03.12.2013	40,5	50,0	-504.557,00	0,00	0,00	0,00	-12.158,00	-492.399,00
3/0060001/02707	KIGA Neubau, SCHUL- UND KINDERGARTENFONDS	06.07.2015	42,5	50,0	-65.685,00	0,00	0,00	0,00	-1.510,00	-64.175,00
1313	<b>Investitionszuschüsse von übrigen</b>				<b>-176.000,00</b>	<b>0,00</b>	<b>0,00</b>	<b>0,00</b>	<b>-4.000,00</b>	<b>-172.000,00</b>
3/0060001/02706	KIGA Neubau, Transferzahlung VL nach Motzko	04.01.2016	43,0	50,0	-176.000,00	0,00	0,00	0,00	-4.000,00	-172.000,00
<b>363000 Altstadterhaltung und Ortsbildpflege</b>					<b>0,00</b>	<b>0,00</b>	<b>58.351,56</b>	<b>0,00</b>	<b>0,00</b>	<b>-58.351,56</b>
1311	<b>Investitionszuschüsse von Trägern öffentlichen Rechts</b>				<b>0,00</b>	<b>0,00</b>	<b>58.351,56</b>	<b>0,00</b>	<b>0,00</b>	<b>-58.351,56</b>
2/0080001/00008	KT Schrems 2030 - Zukunft Innenstadt				0,00	0,00	58.351,56	0,00	0,00	-58.351,56
<b>423000 Essen auf Rädern</b>					<b>-3.375,00</b>	<b>0,00</b>	<b>0,00</b>	<b>0,00</b>	<b>-750,00</b>	<b>-2.625,00</b>
1311	<b>Investitionszuschüsse von Trägern öffentlichen Rechts</b>				<b>-3.375,00</b>	<b>0,00</b>	<b>0,00</b>	<b>0,00</b>	<b>-750,00</b>	<b>-2.625,00</b>
5/0150001/00006	Förderung EAR-Auto Elektor (Bund)	18.08.2020	3,5	6,0	-2.625,00	0,00	0,00	0,00	-583,33	-2.041,67
5/0150001/00007	Förderung EAR-Auto Elektro (Land)	18.08.2020	3,5	6,0	-750,00	0,00	0,00	0,00	-166,67	-583,33

Ansatz MVAG Konto	Bezeichnung	Inbetrieb- nahme	RND	ND	Buchwert 31.12.2021	Zugänge/ + Umbuchungen	Abgänge/ -	Wertaufholung+/ Wertminderung-	Abschreibung	Buchwert 31.12.2022
<b>522000</b>	<b>Reinhaltung der Luft</b>				<b>-24.036,93</b>	<b>0,00</b>	<b>12.830,00</b>	<b>0,00</b>	<b>-1.794,31</b>	<b>-35.072,62</b>
<b>1311</b>	<b>Investitionszuschüsse von Trägern öffentlichen Rechts</b>				<b>-24.036,93</b>	<b>0,00</b>	<b>12.830,00</b>	<b>0,00</b>	<b>-1.794,31</b>	<b>-35.072,62</b>
4/0350002/00003	E-Tankstelle Stadthalle KT	22.11.2021	18,0	19,5	-14.298,60	0,00	0,00	0,00	-752,56	-13.546,04
4/0350002/00004	E-Tankstelle Moorbad KT	22.11.2021	18,5	20,0	-4.807,53	0,00	0,00	0,00	-246,54	-4.560,99
4/0350002/00005	E-Tankstelle Stadthalle KT 2022	10.05.2022	18,0	19,0	0,00	0,00	11.569,00	0,00	-608,89	-10.960,11
4/0350002/00006	E-Tankstelle Moorbad KT 2022	31.05.2022	19,0	20,0	0,00	0,00	1.261,00	0,00	-63,05	-1.197,95
4/0350002/00008	E-Tankstelle Hauptplatz 19 KT	21.12.2022	19,5	20,0	-4.930,80	0,00	0,00	0,00	-123,27	-4.807,53
<b>612000</b>	<b>Gemeindestraßen</b>				<b>-97.635,93</b>	<b>0,00</b>	<b>0,00</b>	<b>0,00</b>	<b>-2.136,09</b>	<b>-95.499,84</b>
<b>1311</b>	<b>Investitionszuschüsse von Trägern öffentlichen Rechts</b>				<b>-97.635,93</b>	<b>0,00</b>	<b>0,00</b>	<b>0,00</b>	<b>-2.136,09</b>	<b>-95.499,84</b>
2/0040002/02714	Transferzahlung Land Güterwege	07.11.2002	0,0	10,0	0,00	0,00	0,00	0,00	0,00	0,00
2/0040002/02715	Transferzahlung Land Güterwege	05.11.2003	0,0	10,0	0,00	0,00	0,00	0,00	0,00	0,00
2/0040002/02716	Transferzahlung Land Güterwege	18.10.2004	0,0	10,0	0,00	0,00	0,00	0,00	0,00	0,00
2/0040002/02717	Transferzahlung Land Güterwege	26.01.2012	0,0	10,0	0,00	0,00	0,00	0,00	0,00	0,00
2/0040002/02718	Transferzahlung Land Güterwege	08.11.2013	0,5	10,0	-750,00	0,00	0,00	0,00	-500,00	-250,00
2/0040002/02719	Transferzahlung Land Güterwege	29.12.2014	1,5	10,0	-750,00	0,00	0,00	0,00	-300,00	-450,00
2/0040002/02720	Transferzahlung Land Güterwege	14.07.2015	2,5	10,0	-875,00	0,00	0,00	0,00	-250,00	-625,00
2/0040002/02721	Transferzahlung Land Güterwege	04.01.2017	4,0	10,0	-1.312,50	0,00	0,00	0,00	-262,50	-1.050,00
2/0040002/02722	Transferzahlung Land Güterwege	03.01.2018	5,0	10,0	-1.680,00	0,00	0,00	0,00	-280,00	-1.400,00
2/0040002/02723	Transferzahlung Land Güterwege	21.12.2018	5,5	10,0	-1.706,25	0,00	0,00	0,00	-262,50	-1.443,75
2/0040006/00001	KIG 2020, Neuerrichtung Brücke Langegg				-90.000,00	0,00	0,00	0,00	0,00	-90.000,00
2/0040012/02644	Kapitaltransfer Leit+Orientierungssystem City Center Schre	16.06.2009	1,0	15,0	-562,18	0,00	0,00	0,00	-281,09	-281,09
<b>612002</b>	<b>Radwegausbau B41</b>				<b>-10.315,79</b>	<b>0,00</b>	<b>0,00</b>	<b>0,00</b>	<b>-317,41</b>	<b>-9.998,38</b>
<b>1311</b>	<b>Investitionszuschüsse von Trägern öffentlichen Rechts</b>				<b>-10.315,79</b>	<b>0,00</b>	<b>0,00</b>	<b>0,00</b>	<b>-317,41</b>	<b>-9.998,38</b>
2/0040001/08820	Förderung Radweg B41	31.12.2021	31,5	33,0	-10.315,79	0,00	0,00	0,00	-317,41	-9.998,38
<b>612003</b>	<b>Radwegeausbau</b>				<b>-112.644,81</b>	<b>0,00</b>	<b>0,00</b>	<b>0,00</b>	<b>-3.466,00</b>	<b>-109.178,81</b>
<b>1311</b>	<b>Investitionszuschüsse von Trägern öffentlichen Rechts</b>				<b>-112.644,81</b>	<b>0,00</b>	<b>0,00</b>	<b>0,00</b>	<b>-3.466,00</b>	<b>-109.178,81</b>
2/0040001/08821	KIG 2020, Förderung Radweg Kottlinghörmann-Eugenia Lür	31.12.2021	31,5	33,0	-54.166,67	0,00	0,00	0,00	-1.666,67	-52.500,00
2/0040001/08822	KT Radweg Kottlinghörmanns-Eugenia	31.12.2021	31,5	33,0	-58.478,14	0,00	0,00	0,00	-1.799,33	-56.678,81
<b>612100</b>	<b>Gemeindestraßen</b>				<b>-21.109,39</b>	<b>0,00</b>	<b>0,00</b>	<b>0,00</b>	<b>-661,97</b>	<b>-20.447,42</b>
<b>1311</b>	<b>Investitionszuschüsse von Trägern öffentlichen Rechts</b>				<b>-21.109,39</b>	<b>0,00</b>	<b>0,00</b>	<b>0,00</b>	<b>-661,97</b>	<b>-20.447,42</b>
2/0040001/08815	Katastrophenfonds HWS-Straßen Förderung Bund	17.09.2020	30,5	33,0	-4.638,07	0,00	0,00	0,00	-147,24	-4.490,83
2/0040001/08817	Katastrophenfonds HWS-Straßen Förderung Bund	14.04.2021	31,0	33,0	-16.471,32	0,00	0,00	0,00	-514,73	-15.956,59



Ansatz MVAG Konto	Bezeichnung	Inbetrieb- nahme	RND	ND	Buchwert 31.12.2021	Zugänge/ + Umbuchungen	Abgänge/ -	Wertaufholung+/ Wertminderung-	Abschreibung	Buchwert 31.12.2022
<b>639000</b>	<b>Sonstige Einrichtungen und Maßnahmen</b>				<b>-41.198,18</b>	<b>0,00</b>	<b>22.786,00</b>	<b>0,00</b>	<b>-1.601,11</b>	<b>-62.383,07</b>
<b>1311</b>	<b>Investitionszuschüsse von Trägern öffentlichen Rechts</b>				<b>-36.076,97</b>	<b>0,00</b>	<b>22.786,00</b>	<b>0,00</b>	<b>-1.443,53</b>	<b>-57.419,44</b>
2/0140002/00010	KT AWVL - Teil 2	31.12.2022	32,5	33,0	0,00	0,00	18.216,00	0,00	-276,00	-17.940,00
2/0140002/00007	KT AWVL - Teil 1	31.12.2021	31,5	33,0	-29.545,45	0,00	0,00	0,00	-909,09	-28.636,36
2/0140002/00008	KT Schaden Hochwasser 2020	31.12.2021	31,5	33,0	-6.531,52	0,00	0,00	0,00	-200,97	-6.330,55
2/0450001/00001	KT Hochwasser - WVA/ ABA	26.08.2022	49,5	50,0	0,00	0,00	2.285,00	0,00	-22,85	-2.262,15
2/0460003/00001	KT Hochwasser - WVA/ ABA	26.08.2022	32,5	33,0	0,00	0,00	2.285,00	0,00	-34,62	-2.250,38
<b>1313</b>	<b>Investitionszuschüsse von übrigen</b>				<b>-5.121,21</b>	<b>0,00</b>	<b>0,00</b>	<b>0,00</b>	<b>-157,58</b>	<b>-4.963,63</b>
2/0140002/00006	KT Grundstückseigentümer	31.12.2021	31,5	33,0	-5.121,21	0,00	0,00	0,00	-157,58	-4.963,63
<b>710000</b>	<b>Land- und forstwirtschaftlicher Wegebau</b>				<b>-18.921,09</b>	<b>0,00</b>	<b>5.950,00</b>	<b>0,00</b>	<b>-2.445,28</b>	<b>-22.425,81</b>
<b>1311</b>	<b>Investitionszuschüsse von Trägern öffentlichen Rechts</b>				<b>-18.921,09</b>	<b>0,00</b>	<b>5.950,00</b>	<b>0,00</b>	<b>-2.445,28</b>	<b>-22.425,81</b>
2/0040002/08812	Transferzahlung Land Güterwege 2020	11.12.2020	7,5	10,0	-5.652,50	0,00	0,00	0,00	-665,00	-4.987,50
2/0040002/08813	Transferzahlungen Bund Güterwege 2020	03.09.2020	7,5	10,0	-6.951,09	0,00	0,00	0,00	-817,78	-6.133,31
2/0040002/08816	Transferzahlung Land Güterwege 2021	10.11.2021	8,5	10,0	-6.317,50	0,00	0,00	0,00	-665,00	-5.652,50
2/0040002/08819	Transferzahlung Land Güterwege 2022	21.11.2022	9,5	10,0	0,00	0,00	5.950,00	0,00	-297,50	-5.652,50
<b>815000</b>	<b>Park- und Gartenanlagen, Kinderspielplätze</b>				<b>-1.597,98</b>	<b>0,00</b>	<b>0,00</b>	<b>0,00</b>	<b>-520,99</b>	<b>-1.076,99</b>
<b>1313</b>	<b>Investitionszuschüsse von übrigen</b>				<b>-1.597,98</b>	<b>0,00</b>	<b>0,00</b>	<b>0,00</b>	<b>-520,99</b>	<b>-1.076,99</b>
2/0290003/02701	Kinderspielplatz Langegg	07.09.2009	0,0	10,0	0,00	0,00	0,00	0,00	0,00	0,00
2/0290003/02702	Transferzahlung Spielplatz Dorferneuerung KH	30.06.2015	2,0	10,0	-1.457,98	0,00	0,00	0,00	-485,99	-971,99
2/0290003/02703	Transferzahlung Spielplatz Dorferneuerung KH	24.05.2016	3,0	10,0	-140,00	0,00	0,00	0,00	-35,00	-105,00
2/0290003/02704	Transferzahlung Langegg	19.01.2009	0,0	10,0	0,00	0,00	0,00	0,00	0,00	0,00
<b>817000</b>	<b>Friedhöfe</b>				<b>-12.163,60</b>	<b>0,00</b>	<b>0,00</b>	<b>0,00</b>	<b>-838,87</b>	<b>-11.324,73</b>
<b>1311</b>	<b>Investitionszuschüsse von Trägern öffentlichen Rechts</b>				<b>-12.163,60</b>	<b>0,00</b>	<b>0,00</b>	<b>0,00</b>	<b>-838,87</b>	<b>-11.324,73</b>
2/0120001/00002	Wärmepumpe - Leichenhalle Schrems - Kapitaltransfer	15.12.2021	13,5	15,0	-12.163,60	0,00	0,00	0,00	-838,87	-11.324,73
<b>831000</b>	<b>Freibäder</b>				<b>-320.282,55</b>	<b>0,00</b>	<b>0,00</b>	<b>0,00</b>	<b>-10.348,04</b>	<b>-309.934,51</b>
<b>1311</b>	<b>Investitionszuschüsse von Trägern öffentlichen Rechts</b>				<b>-320.282,55</b>	<b>0,00</b>	<b>0,00</b>	<b>0,00</b>	<b>-10.348,04</b>	<b>-309.934,51</b>
2/0060001/00103	Transferzahlung Revitalisierung Moorbad Zuschuss Land R 08.07.2004	31,5	50,0	-9.750,00	0,00	0,00	0,00	-300,00	-9.450,00	
2/0060001/00104	Transferzahlung Revitalisierung Moorbad Zuschuss Land R 19.12.2005	32,5	50,0	-10.050,00	0,00	0,00	0,00	-300,00	-9.750,00	
2/0060001/00106	Transferzahlung Stadterneuerungsfond Revitalisierung Mox 26.01.2005	32,0	50,0	-43.888,68	0,00	0,00	0,00	-1.329,96	-42.558,72	
2/0060001/00107	Transferzahlung Stadterneuerungsfond Revitalisierung Mox 03.03.2006	33,0	50,0	-114.280,80	0,00	0,00	0,00	-3.361,20	-110.919,60	
2/0060001/00108	Transferzahlung Stadterneuerungsfond Revitalisierung Mox 29.01.2004	31,0	50,0	-21.782,40	0,00	0,00	0,00	-680,70	-21.101,70	
2/0060001/00109	Transferzahlung Stadterneuerungsfond Revitalisierung Mox 21.12.2004	31,5	50,0	-62.339,55	0,00	0,00	0,00	-1.918,14	-60.421,41	
2/0060001/00110	Transferzahlung ERP Fond Revitalisierung Moorbad	02.06.2006	33,0	50,0	-25.497,97	0,00	0,00	0,00	-749,94	-24.748,03
2/0060001/00111	Transferzahlung ERP Fond Revitalisierung Moorbad	25.09.2006	33,5	50,0	-10.002,24	0,00	0,00	0,00	-289,92	-9.712,32

Ansatz MVAG Konto	Bezeichnung	Inbetrieb- nahme	RND	ND	Buchwert 31.12.2021	Zugänge/ + Umbuchungen	Abgänge/ -	Wertaufholung+/ Wertminderung-	Abschreibung	Buchwert 31.12.2022
2/0070003/02699	Transferzahlung Revitalisierung Moorbad Zuschuss Landsc	03.02.2005	15,0	33,0	-22.690,91	0,00	0,00	0,00	-1.418,18	-21.272,73
<b>850000 Betriebe der Wasserversorgung</b>					<b>-973.773,43</b>	<b>0,00</b>	<b>14.180,93</b>	<b>0,00</b>	<b>-59.780,69</b>	<b>-928.173,67</b>
<b>1311</b>	<b>Investitionszuschüsse von Trägern öffentlichen Rechts</b>				<b>-348.738,86</b>	<b>0,00</b>	<b>1.914,75</b>	<b>0,00</b>	<b>-22.856,40</b>	<b>-327.797,21</b>
3/0430001/02345	KPC Förderung WVA BA22	31.12.2009	14,5	25,0	-23.273,21	0,00	0,00	0,00	-1.501,50	-21.771,71
3/0430001/02347	KPC Förderung WVA BA24	31.12.2019	21,0	25,0	-31.304,96	0,00	0,00	0,00	-1.422,95	-29.882,01
3/0430001/02671	KT ABA BA22: LIS ABA+WVA - anteilig (31,72%)	09.11.2012	14,5	25,0	-5.818,31	0,00	0,00	0,00	-375,37	-5.442,94
3/0430001/02674	KT ABA BA24 LIS ABA + WVA - anteilig (17,31%)	11.10.2018	20,5	25,0	-7.495,42	0,00	0,00	0,00	-348,62	-7.146,80
3/0460001/02419	KPC Förderung WVA BA17 90% Anteil Speicher, Gewinnui	31.12.2014	24,5	33,0	-28.276,49	0,00	0,00	0,00	-1.108,88	-27.167,61
3/0460001/02694	KT BA17 Erweiterung Brunnen Kollersdorf 1% Anteil Wassr	31.10.2014	24,5	33,0	-9.389,33	0,00	0,00	0,00	-368,21	-9.021,12
3/0460002/02420	KPC Förderung WVA BA17 9% ANteil Speicher, Gewinnun	31.12.2014	4,5	13,0	-1.548,17	0,00	0,00	0,00	-281,49	-1.266,68
3/0460002/02695	KT BA17 Erweiterung Brunnen Kollersdorf 1% Anteil Wassr	31.10.2014	4,5	13,0	-514,07	0,00	0,00	0,00	-93,47	-420,60
3/0460003/02362	KPC Förderung WVA BA06	31.12.1995	6,5	33,0	-18.131,81	0,00	0,00	0,00	-2.417,57	-15.714,24
3/0460003/02364	KPC Förderung WVA BA12	31.12.2004	11,0	33,0	-7.834,16	0,00	0,00	0,00	-652,85	-7.181,31
3/0460003/02366	KPC Förderung WVA BA13	31.12.2005	14,0	33,0	-4.645,25	0,00	0,00	0,00	-309,68	-4.335,57
3/0460003/02370	KPC Förderung WVA BA16	31.12.2006	16,5	33,0	-3.960,31	0,00	0,00	0,00	-226,30	-3.734,01
3/0460003/02374	KPC Förderung WVA BA18	31.12.2009	19,5	33,0	-18.981,13	0,00	0,00	0,00	-925,91	-18.055,22
3/0460003/02378	KPC Förderung WVA BA21 48% Anteil Wasserleitung	31.12.2015	24,5	33,0	-5.925,31	0,00	0,00	0,00	-232,37	-5.692,94
3/0460003/02380	KPC Förderung WVA BA22	30.06.2015	22,0	33,0	-3.384,08	0,00	0,00	0,00	-147,13	-3.236,95
3/0460003/02382	KPC Förderung WVA BA23	31.12.2015	25,0	33,0	-17.732,80	0,00	0,00	0,00	-682,03	-17.050,77
3/0460003/02385	KPC Förderung WVA BA24	31.12.2015	25,5	33,0	-7.147,76	0,00	0,00	0,00	-269,73	-6.878,03
3/0460003/02388	KPC Förderung WVA BA25	30.06.2018	27,0	33,0	-8.942,50	0,00	0,00	0,00	-319,38	-8.623,12
3/0460003/02392	KPC Förderung WVA BA05	30.06.1995	6,5	33,0	-30.456,13	0,00	0,00	0,00	-4.060,82	-26.395,31
3/0460003/02416	KPC Förderung WVA BA15 79 % Anteil Wasserleitung	31.12.2005	15,0	33,0	-9.364,49	0,00	0,00	0,00	-585,28	-8.779,21
3/0460003/02418	KPC Förderung WVA BA17 1% Anteil Wasserleitung	31.12.2014	24,5	33,0	-314,19	0,00	0,00	0,00	-12,32	-301,87
3/0460003/02675	KT Altbestand 1957 98% Anteil Wasserleitung, 2% Anteil st	01.01.1957	0,0	33,0	0,00	0,00	0,00	0,00	0,00	0,00
3/0460003/02676	KT BA01 Kleedorf-Niederschrems	18.11.1983	0,0	33,0	0,00	0,00	0,00	0,00	0,00	0,00
3/0460003/02677	KT BA02 Pürbach-Ehrenhöbarten	30.06.1986	0,0	33,0	0,00	0,00	0,00	0,00	0,00	0,00
3/0460003/02678	KT BA03 Lang-und Kurzscharza	10.05.1988	0,0	33,0	0,00	0,00	0,00	0,00	0,00	0,00
3/0460003/02679	KT BA04 Gebharts	31.12.1987	0,0	33,0	0,00	0,00	0,00	0,00	0,00	0,00
3/0460003/02680	KT BA05 Kottinghörmanns BA01	01.08.1996	6,5	33,0	-7.614,10	0,00	0,00	0,00	-1.015,21	-6.598,89
3/0460003/02681	KT BA06 Langegg BA01	30.11.1996	6,5	33,0	-4.525,46	0,00	0,00	0,00	-603,39	-3.922,07
3/0460003/02682	KT BA12 Siedlungserweiterungen	22.05.2001	11,0	33,0	-2.334,54	0,00	0,00	0,00	-194,55	-2.139,99
3/0460003/02683	KT BA13 Siedlungserweiterung Pürbach	30.04.2004	14,0	33,0	-1.478,17	0,00	0,00	0,00	-98,54	-1.379,63
3/0460003/02684	KT BA15 Industriegeb.und. ON-Erw. 79% Anteil Wasserleit	23.05.2005	15,0	33,0	-3.074,19	0,00	0,00	0,00	-192,14	-2.882,05
3/0460003/02685	KT BA16 Siedlung Budweiserstraße	29.09.2006	16,5	33,0	-1.067,50	0,00	0,00	0,00	-61,00	-1.006,50
3/0460003/02686	KT BA17 Erweiterung Brunnen Kollersdorf 1% Anteil Wassr	31.10.2014	24,5	33,0	-104,33	0,00	0,00	0,00	-4,09	-100,24
3/0460003/02687	KT BA18 Gewerbegebiet Schrems	22.10.2009	19,5	33,0	-5.720,12	0,00	0,00	0,00	-279,03	-5.441,09
3/0460003/02688	KT BA21 Anpassungen KG Schrems, Kottinghörmanns unc	28.11.2014	24,5	33,0	-1.915,38	0,00	0,00	0,00	-75,11	-1.840,27

Ansatz MVAG Konto	Bezeichnung	Inbetrieb- nahme	RND	ND	Buchwert 31.12.2021	Zugänge/ + Umbuchungen -	Abgänge/ -	Wertaufholung+/ Wertminderung-	Abschreibung	Buchwert 31.12.2022
3/0460003/02689	KT BA22 KG Langschwarza und Pürbach	21.03.2012	22,0	33,0	-941,60	0,00	0,00	0,00	-40,94	-900,66
3/0460003/02690	KT BA23 Sanierung KG Schrems	27.06.2015	25,0	33,0	-5.805,89	0,00	0,00	0,00	-223,30	-5.582,59
3/0460003/02691	KT BA24 Ortsnetz KG Gebharts	30.10.2015	25,5	33,0	-2.133,65	0,00	0,00	0,00	-80,52	-2.053,13
3/0460003/02696	KPC Förderung WVA BA 27	10.12.2020	30,5	33,0	-61.090,91	0,00	0,00	0,00	-1.939,39	-59.151,52
3/0460003/02700	KPC Förderung WVA BA 25	08.07.2021	31,5	33,0	-2.547,03	0,00	0,00	0,00	-78,37	-2.468,66
3/0460004/02417	KPC Förderung WVA BA15 21 % Anteil Gewinnung, Aufbei	31.12.2005	2,0	20,0	-777,91	0,00	0,00	0,00	-259,30	-518,61
3/0460004/02692	KT Erweiterung 1957 28% Anteil Speicherung, 72 % Anteil	01.01.1957	0,0	20,0	0,00	0,00	0,00	0,00	0,00	0,00
3/0460004/02693	KT BA15 Industriegeb.und. ON-Erw. 79% Anteil Wasserleit	31.12.2005	2,0	20,0	-259,30	0,00	0,00	0,00	-86,43	-172,87
3/0460005/02421	KPC Förderung WVA BA21 52% Anteil Fernwirkanlagen	31.12.2015	1,5	10,0	-2.237,59	0,00	0,00	0,00	-895,04	-1.342,55
3/0460005/02696	KT BA21 Anpassungen KG Schrems, Kottlinghörmanns unc	28.11.2014	1,5	10,0	-671,31	0,00	0,00	0,00	-268,52	-402,79
5/0290001/02593	KT Schieberdrehgerät torcbrain TB300SD - Ankaufsbeteilig	07.10.2022	7,5	8,0	0,00	0,00	1.914,75	0,00	-119,67	-1.795,08
<b>1313</b>	<b>Investitionszuschüsse von übrigen</b>				<b>-625.034,57</b>	<b>0,00</b>	<b>12.266,18</b>	<b>0,00</b>	<b>-36.924,29</b>	<b>-600.376,46</b>
3/0460003/02609	Wasseranschluss-,Ergänzungs-u.Sondergeb. 2010	01.01.2010	20,0	33,0	-41.808,76	0,00	0,00	0,00	-1.990,89	-39.817,87
3/0460003/02610	Wasseranschluss-,Ergänzungs-u.Sondergeb. 2011	01.01.2011	21,0	33,0	-28.966,10	0,00	0,00	0,00	-1.316,64	-27.649,46
3/0460003/02611	Wasseranschluss-,Ergänzungs-u.Sondergeb. 2012	01.01.2012	22,0	33,0	-16.941,45	0,00	0,00	0,00	-736,58	-16.204,87
3/0460003/02612	Wasseranschluss-,Ergänzungs-u.Sondergeb. 2013	01.01.2013	23,0	33,0	-24.249,26	0,00	0,00	0,00	-1.010,39	-23.238,87
3/0460003/02613	Wasseranschluss-,Ergänzungs-u.Sondergeb. 2014	01.01.2014	24,0	33,0	-31.133,96	0,00	0,00	0,00	-1.245,36	-29.888,60
3/0460003/02614	Wasseranschluss-,Ergänzungs-u.Sondergeb. 2015	01.01.2015	25,0	33,0	-22.555,44	0,00	0,00	0,00	-867,52	-21.687,92
3/0460003/02615	Wasseranschluss-,Ergänzungs-u.Sondergeb. 2016	01.01.2016	26,0	33,0	-46.267,17	0,00	0,00	0,00	-1.713,60	-44.553,57
3/0460003/02616	Wasseranschluss-,Ergänzungs-u.Sondergeb. 2017	01.01.2017	27,0	33,0	-7.131,09	0,00	0,00	0,00	-254,68	-6.876,41
3/0460003/02617	Wasseranschluss-,Ergänzungs-u.Sondergeb. 2018	01.01.2018	28,0	33,0	-19.507,39	0,00	0,00	0,00	-672,67	-18.834,72
3/0460003/02619	Wasseranschluss-,Ergänzungs-u.Sondergeb. 2008	01.01.2008	18,0	33,0	-21.789,67	0,00	0,00	0,00	-1.146,82	-20.642,85
3/0460003/02621	Wasseranschluss-,Ergänzungs-u.Sondergeb. 2007	01.01.2007	17,0	33,0	-45.141,98	0,00	0,00	0,00	-2.507,89	-42.634,09
3/0460003/02624	Wasseranschluss-,Ergänzungs-u.Sondergeb. 2006	01.01.2006	16,0	33,0	-42.634,09	0,00	0,00	0,00	-2.507,89	-40.126,20
3/0460003/02625	Wasseranschluss-,Ergänzungs-u.Sondergeb. 2005	01.01.2005	15,0	33,0	-29.252,71	0,00	0,00	0,00	-1.828,29	-27.424,42
3/0460003/02627	Wasseranschluss-,Ergänzungs-u.Sondergeb. 2004	01.01.2004	14,0	33,0	-29.998,88	0,00	0,00	0,00	-1.999,93	-27.998,95
3/0460003/02628	Wasseranschluss-,Ergänzungs-u.Sondergeb. 2003	01.01.2003	13,0	33,0	-18.042,91	0,00	0,00	0,00	-1.288,78	-16.754,13
3/0460003/02630	Wasseranschluss-,Ergänzungs-u.Sondergeb. 2002	01.01.2002	12,0	33,0	-21.321,55	0,00	0,00	0,00	-1.640,12	-19.681,43
3/0460003/02633	Wasseranschluss-,Ergänzungs-u.Sondergeb. 2009	01.01.2009	19,0	33,0	-40.744,50	0,00	0,00	0,00	-2.037,23	-38.707,27
3/0460003/02639	Wasseranschluss-,Ergänzungs-u.Sondergeb. 2001	01.01.2001	11,0	33,0	-29.172,26	0,00	0,00	0,00	-2.431,02	-26.741,24
3/0460003/02640	Wasseranschluss-,Ergänzungs-u.Sondergeb. 2000	01.01.2000	10,0	33,0	-34.474,64	0,00	0,00	0,00	-3.134,06	-31.340,58
3/0460003/02641	Wasseranschluss-,Ergänzungs-u.Sondergeb. 1999	01.01.1999	9,0	33,0	-17.873,95	0,00	0,00	0,00	-1.787,40	-16.086,55
3/0460003/02642	Wasseranschluss-,Ergänzungs-u.Sondergeb. 1998	01.01.1998	8,0	33,0	-14.293,03	0,00	0,00	0,00	-1.588,11	-12.704,92
3/0460003/02669	Wasseranschluss-,Ergänzungs-u.Sondergeb. 1997	01.01.1997	7,0	33,0	-18.314,52	0,00	0,00	0,00	-2.289,32	-16.025,20
3/0460003/02695	Wasseranschluss-,Ergänzungs-u.Sondergeb. 2019	01.01.2019	28,0	33,0	-2.056,41	0,00	0,00	0,00	-70,91	-1.985,50
3/0460003/02697	Wasseranschluss-,Ergänzungs-, u. Sondergeb. 2020	31.12.2020	30,5	33,0	-15.386,31	0,00	0,00	0,00	-488,45	-14.897,86
3/0460003/02698	Wasseranschluss-,Ergänzungs- u. Sondergeb. 2021	26.08.2021	31,5	33,0	-5.976,54	0,00	0,00	0,00	-183,89	-5.792,65

Ansatz MVAG Konto	Bezeichnung	Inbetrieb- nahme	RND	ND	Buchwert 31.12.2021	Zugänge/ + Umbuchungen -	Abgänge/ -	Wertaufholung+/ Wertminderung-	Abschreibung	Buchwert 31.12.2022
3/0460003/02706	Wasseranschluss-, Ergänzungs- u. Sondergeb. 2022	31.12.2022	32,5	33,0	0,00	0,00	12.266,18	0,00	-185,85	-12.080,33
<b>851000</b>	<b>Betriebe der Abwasserbeseitigung</b>				<b>-8.268.965,84</b>	<b>0,00</b>	<b>8.002,80</b>	<b>0,00</b>	<b>-261.394,92</b>	<b>-8.015.573,72</b>
<b>1311</b>	<b>Investitionszuschüsse von Trägern öffentlichen Rechts</b>				<b>-6.216.998,68</b>	<b>0,00</b>	<b>0,00</b>	<b>0,00</b>	<b>-202.237,91</b>	<b>-6.014.760,77</b>
3/0430001/02336	KPC Förderung ABA BA22	31.12.2009	14,5	25,0	-50.097,59	0,00	0,00	0,00	-3.232,10	-46.865,49
3/0430001/02670	KT BA22 LIS ABA+WVA - anteilig (68,28%)	09.11.2012	14,5	25,0	-12.524,39	0,00	0,00	0,00	-808,03	-11.716,36
3/0430001/02672	KT BA24 LIS ABA+WVA - anteilig (82,69%)	11.10.2018	20,5	25,0	-35.805,59	0,00	0,00	0,00	-1.665,38	-34.140,21
3/0430001/02673	KPC Förderung ABA BA24	31.12.2019	21,5	25,0	-149.883,89	0,00	0,00	0,00	-6.661,51	-143.222,38
3/0450001/00010	KPC Förderung ABA BA08	31.12.1994	21,5	50,0	-22.790,70	0,00	0,00	0,00	-1.012,92	-21.777,78
3/0450001/00012	KPC Förderung ABA BA09	31.12.1995	23,5	50,0	-119.498,75	0,00	0,00	0,00	-4.877,50	-114.621,25
3/0450001/00014	KPC Förderung ABA BA10	31.12.2000	27,5	50,0	-368.587,08	0,00	0,00	0,00	-12.932,88	-355.654,20
3/0450001/00016	KPC Förderung ABA BA11	31.12.1998	26,5	50,0	-375.140,15	0,00	0,00	0,00	-13.641,46	-361.498,69
3/0450001/00018	KPC förderung ABA BA12	31.12.2002	28,5	50,0	-179.061,38	0,00	0,00	0,00	-6.069,88	-172.991,50
3/0450001/00020	KPC Förderung ABA BA13	31.12.2002	31,5	50,0	-184.223,00	0,00	0,00	0,00	-5.668,40	-178.554,60
3/0450001/00022	KPC Förderung ABA BA14	30.06.2007	35,5	50,0	-266.988,01	0,00	0,00	0,00	-7.314,74	-259.673,27
3/0450001/00024	KPC Förderung ABA BA15	31.12.2016	43,5	50,0	-386.260,00	0,00	0,00	0,00	-8.680,00	-377.580,00
3/0450001/00026	KPC Förderung ABA BA17	30.06.2005	32,5	50,0	-134.730,30	0,00	0,00	0,00	-4.021,80	-130.708,50
3/0450001/00028	KT BA03 ON	30.11.1985	12,5	50,0	-18.307,08	0,00	0,00	0,00	-1.356,08	-16.951,00
3/0450001/00029	KT BA04 ON+RÜB	30.06.1989	16,0	50,0	-10.698,78	0,00	0,00	0,00	-629,34	-10.069,44
3/0450001/00030	KT BA 07 Kottlinghörmanns	01.08.1996	23,5	50,0	-32.511,50	0,00	0,00	0,00	-1.327,00	-31.184,50
3/0450001/00031	KT BA08 Schrems	30.10.1994	21,5	50,0	-3.564,59	0,00	0,00	0,00	-158,43	-3.406,16
3/0450001/00032	KT BA09 Langegg	30.11.1996	23,5	50,0	-18.659,69	0,00	0,00	0,00	-761,62	-17.898,07
3/0450001/00033	KT BA10 Schrems/RÜB	25.10.2000	27,5	50,0	-226.822,95	0,00	0,00	0,00	-7.958,70	-218.864,25
3/0450001/00034	KT BA11 Schrems, NS, Kleedorf	31.08.1999	26,5	50,0	-455.527,05	0,00	0,00	0,00	-16.564,62	-438.962,43
3/0450001/00035	KT BA12 Ehrenhöbarten, Kleedorf, Erw. ON	30.11.2001	28,5	50,0	-53.012,68	0,00	0,00	0,00	-1.797,04	-51.215,64
3/0450001/00036	KT BA13 ON+TL Pürbach	24.08.2004	31,5	50,0	-36.844,60	0,00	0,00	0,00	-1.133,68	-35.710,92
3/0450001/00037	KT BA14 Lang-/Kurzschwarza	10.10.2008	35,5	50,0	-741.915,79	0,00	0,00	0,00	-20.326,46	-721.589,33
3/0450001/00038	KT BA15 SWK und RWK KG Gebharts 92 % Kanal und 8 %	04.11.2016	43,5	50,0	-507.656,00	0,00	0,00	0,00	-11.408,00	-496.248,00
3/0450001/00039	KT BA17 Industriegeb.und ON-Erw.	07.10.2005	32,5	50,0	-361.929,98	0,00	0,00	0,00	-10.803,88	-351.126,10
3/0450001/00041	KPC Förderung ABA BA19	31.12.2006	33,5	50,0	-30.731,91	0,00	0,00	0,00	-890,78	-29.841,13
3/0450001/00042	KT BA18 Neuniederschrems u. Bräuhäusl 90% Anteil Kana	06.05.2011	38,0	50,0	-354.842,06	0,00	0,00	0,00	-9.098,51	-345.743,55
3/0450001/00043	KT BA19 Siedlung Budweiserstraße	29.09.2006	33,5	50,0	-60.744,84	0,00	0,00	0,00	-1.760,72	-58.984,12
3/0450001/00044	KT BA20 Gewerbegebiet Schrems	04.09.2009	36,5	50,0	-142.478,25	0,00	0,00	0,00	-3.799,42	-138.678,83
3/0450001/00045	KT BA23 KG Langschwarza und Pürbach	21.03.2012	39,0	50,0	-3.711,20	0,00	0,00	0,00	-92,78	-3.618,42
3/0450001/00046	KT BA25 Sanierung Grenz-,Brauhausg.u. Arbeiterstr.	21.10.2016	43,5	50,0	-62.567,89	0,00	0,00	0,00	-1.406,02	-61.161,87
3/0450001/00048	KPC Förderung ABA BA20	30.06.2009	36,5	50,0	-57.228,00	0,00	0,00	0,00	-1.526,08	-55.701,92
3/0450001/00050	KPC Förderung ABA BA23	31.12.2016	39,0	50,0	-22.836,93	0,00	0,00	0,00	-570,92	-22.266,01
3/0450001/00052	KPC Förderung ABA BA25	31.12.2016	43,5	50,0	-43.797,79	0,00	0,00	0,00	-984,22	-42.813,57
3/0450001/00054	KPC Förderung ABA BA27	27.10.2017	44,5	50,0	0,00	0,00	0,00	0,00	0,00	0,00

Ansatz MVAG Konto	Bezeichnung	Inbetrieb- nahme	RND	ND	Buchwert 31.12.2021	Zugänge/ + Umbuchungen	Abgänge/ -	Wertaufholung+/ Wertminderung-	Abschreibung	Buchwert 31.12.2022
3/0450001/00007	KPC Förderung ABA BA07	31.12.1994	23,5	50,0	-208.121,13	0,00	0,00	0,00	-8.494,74	-199.626,39
3/0450001/00078	KT Altbestand RW-Kanäle 75 % Anteil Kanal, 25% -Anteil s	01.01.1966	0,0	50,0	0,00	0,00	0,00	0,00	0,00	0,00
3/0450001/00079	KT BA01 ON+KA 47% Anteil Kanal, 53% Anteil stillgelegte	30.09.1976	3,5	50,0	-11.572,47	0,00	0,00	0,00	-2.571,66	-9.000,81
3/0450001/00080	KT BA02 ON+TL	30.09.1981	8,5	50,0	-15.468,28	0,00	0,00	0,00	-1.628,24	-13.840,04
3/0450001/00081	KPC Förderung ABA BA 28	10.12.2020	47,5	50,0	-40.012,50	0,00	0,00	0,00	-825,00	-39.187,50
3/0450001/00082	KPC Förderung ABA BA 27	14.12.2020	47,5	50,0	-98.383,22	0,00	0,00	0,00	-2.028,52	-96.354,70
3/0450001/00086	KPC Förderung ABA BA 31	08.07.2021	48,5	50,0	-6.457,77	0,00	0,00	0,00	-130,46	-6.327,31
3/0450001/00009	KPC Förderung ABA BA 18	31.12.2010	38,0	50,0	-163.140,90	0,00	0,00	0,00	-4.183,10	-158.957,80
3/0450003/02293	KPC Förderung ABA BA06	31.12.1994	0,0	25,0	0,00	0,00	0,00	0,00	0,00	0,00
3/0450003/02650	KT BA06 Fäkalienübernahmestation 100 % Anteil stillgeleg	14.10.1993	0,0	25,0	0,00	0,00	0,00	0,00	0,00	0,00
3/0450005/02662	KT BA15 SWK und RWK KG Gebharts 92 % Kanal und 8 %	04.11.2016	18,5	25,0	-38.688,00	0,00	0,00	0,00	-1.984,00	-36.704,00
3/0450005/02663	KT BA18 Neuniederschrems u. Bräuhäusl 90 % Anteil Kan	06.05.2011	13,0	25,0	-28.306,49	0,00	0,00	0,00	-2.021,89	-26.284,60
3/0450006/02330	KPC Förderung ABA BA26	30.06.2018	9,0	13,0	-12.000,00	0,00	0,00	0,00	-1.200,00	-10.800,00
3/0450006/02668	KT BA26 Erweiterung Fernwirktechnik und VEXAT	30.04.2019	9,0	13,0	-60.000,00	0,00	0,00	0,00	-6.000,00	-54.000,00
3/0450006/02669	KPC Förderung ABA BA 26_2021	04.10.2021	11,5	13,0	-2.867,53	0,00	0,00	0,00	-229,40	-2.638,13
<b>1313</b>	<b>Investitionszuschüsse von übrigen</b>				<b>-2.051.967,16</b>	<b>0,00</b>	<b>8.002,80</b>	<b>0,00</b>	<b>-59.157,01</b>	<b>-2.000.812,95</b>
3/0450001/00056	Kanaleinmündungs-u.Ergänzungsgebühr 2016	01.01.2016	43,0	50,0	-104.767,63	0,00	0,00	0,00	-2.381,08	-102.386,55
3/0450001/00057	Kanaleinmündungs-u.Ergänzungsgebühr 2017	01.01.2017	44,0	50,0	-44.147,95	0,00	0,00	0,00	-981,07	-43.166,88
3/0450001/00058	Kanaleinmündungs-u.Ergänzungsgebühr 2018	01.01.2018	45,0	50,0	-8.782,25	0,00	0,00	0,00	-190,92	-8.591,33
3/0450001/00059	Kanaleinmündungs-u.Ergänzungsgebühr 2015	01.01.2015	42,0	50,0	-45.066,08	0,00	0,00	0,00	-1.048,05	-44.018,03
3/0450001/00060	Kanaleinmündungs-u.Ergänzungsgebühr 2014	01.01.2014	41,0	50,0	-285.407,28	0,00	0,00	0,00	-6.795,41	-278.611,87
3/0450001/00061	Kanaleinmündungs-u.Ergänzungsgebühr 2013	01.01.2013	40,0	50,0	-34.729,31	0,00	0,00	0,00	-847,06	-33.882,25
3/0450001/00062	Kanaleinmündungs-u.Ergänzungsgebühr 2012	01.01.2012	39,0	50,0	-21.545,88	0,00	0,00	0,00	-538,65	-21.007,23
3/0450001/00063	Kanaleinmündungs-u.Ergänzungsgebühr 2011	01.01.2011	38,0	50,0	-71.814,63	0,00	0,00	0,00	-1.841,40	-69.973,23
3/0450001/00064	Kanaleinmündungs-u.Ergänzungsgebühr 2010	01.01.2010	37,0	50,0	-247.557,27	0,00	0,00	0,00	-6.514,67	-241.042,60
3/0450001/00065	Kanaleinmündungs-u.Ergänzungsgebühr 2008	01.01.2008	35,0	50,0	-37.159,38	0,00	0,00	0,00	-1.032,21	-36.127,17
3/0450001/00066	Kanaleinmündungs-u.Ergänzungsgebühr 2007	01.01.2007	34,0	50,0	-176.468,43	0,00	0,00	0,00	-5.041,96	-171.426,47
3/0450001/00067	Kanaleinmündungs-u.Ergänzungsgebühr 2006	01.01.2006	33,0	50,0	-175.714,96	0,00	0,00	0,00	-5.168,09	-170.546,87
3/0450001/00068	Kanaleinmündungs-u.Ergänzungsgebühr 2005	01.01.2005	32,0	50,0	-55.936,48	0,00	0,00	0,00	-1.695,04	-54.241,44
3/0450001/00069	Kanaleinmündungs-u.Ergänzungsgebühr 2004	01.01.2004	31,0	50,0	-54.094,78	0,00	0,00	0,00	-1.690,46	-52.404,32
3/0450001/00070	Kanaleinmündungs-u.Ergänzungsgebühr 2003	01.01.2003	30,0	50,0	-54.396,63	0,00	0,00	0,00	-1.754,73	-52.641,90
3/0450001/00071	Kanaleinmündungs-u.Ergänzungsgebühr 2002	01.01.2002	29,0	50,0	-180.807,95	0,00	0,00	0,00	-6.026,93	-174.781,02
3/0450001/00072	Kanaleinmündungs-u.Ergänzungsgebühr 2009	01.01.2009	36,0	50,0	-49.749,01	0,00	0,00	0,00	-1.344,57	-48.404,44
3/0450001/00073	Kanaleinmündungs-u.Ergänzungsgebühr 1997	01.01.1997	24,0	50,0	-17.800,27	0,00	0,00	0,00	-712,01	-17.088,26
3/0450001/00074	Kanaleinmündungs-u.Ergänzungsgebühr 1998	01.01.1998	25,0	50,0	-101.776,12	0,00	0,00	0,00	-3.914,47	-97.861,65
3/0450001/00075	Kanaleinmündungs-u.Ergänzungsgebühr 1999	01.01.1999	26,0	50,0	-20.602,72	0,00	0,00	0,00	-763,06	-19.839,66
3/0450001/00076	Kanaleinmündungs-u.Ergänzungsgebühr 2000	01.01.2000	27,0	50,0	-53.554,34	0,00	0,00	0,00	-1.912,66	-51.641,68
3/0450001/00077	Kanaleinmündungs-u.Ergänzungsgebühr 2001	01.01.2001	28,0	50,0	-184.334,72	0,00	0,00	0,00	-6.356,37	-177.978,35

Ansatz	MVAG	Bezeichnung	Inbetrieb-	RND	ND	Buchwert	Zugänge/	Abgänge/	Wertaufholung+/	Abschreibung	Buchwert
	Konto		nahme			31.12.2021	+ Umbuchungen -	-	Wertminderung-		31.12.2022
	3/0450001/00083	Kanaleinmündungs- u. Ergänzungsgebühr 2020	31.12.2020	47,5	50,0	-14.034,33	0,00	0,00	0,00	-289,37	-13.744,96
	3/0450001/00084	Kanaleinmündungs- u. Ergänzungsgebühr 2021	26.08.2021	48,5	50,0	-11.718,76	0,00	0,00	0,00	-236,74	-11.482,02
	3/0450001/00094	Kanaleinmündungs- u. Ergänzungsgebühr 2022	31.12.2022	49,5	50,0	0,00	0,00	8.002,80	0,00	-80,03	-7.922,77
<b>851142</b>	<b>ABA Schrems VEXAT</b>					<b>-11.414,41</b>	<b>0,00</b>	<b>0,00</b>	<b>0,00</b>	<b>-480,61</b>	<b>-10.933,80</b>
	<b>1311</b>	<b>Investitionszuschüsse von Trägern öffentlichen Rechts</b>				<b>-11.414,41</b>	<b>0,00</b>	<b>0,00</b>	<b>0,00</b>	<b>-480,61</b>	<b>-10.933,80</b>
	3/0450005/02667	Förderung WWF ABA BA 26 (Vexat)	03.03.2020	22,0	25,0	-5.526,57	0,00	0,00	0,00	-240,29	-5.286,28
	3/0450005/02669	Förderung WWF ABA BA 26 (Vexat)	03.09.2021	23,5	25,0	-5.887,84	0,00	0,00	0,00	-240,32	-5.647,52
<b>851147</b>	<b>Kanal-u. Wasserleitungssanierung Niederschremser Straße</b>					<b>-22.477,79</b>	<b>0,00</b>	<b>0,00</b>	<b>0,00</b>	<b>-578,62</b>	<b>-21.899,17</b>
	<b>1311</b>	<b>Investitionszuschüsse von Trägern öffentlichen Rechts</b>				<b>-22.477,79</b>	<b>0,00</b>	<b>0,00</b>	<b>0,00</b>	<b>-578,62</b>	<b>-21.899,17</b>
	3/0450001/00085	Zuzählung ABA BA 27	16.12.2020	47,5	50,0	-16.776,15	0,00	0,00	0,00	-345,90	-16.430,25
	3/0450005/02668	Förderung WWF ABA BA 27	03.09.2021	23,5	25,0	-5.701,64	0,00	0,00	0,00	-232,72	-5.468,92
<b>851148</b>	<b>ABA BA 28 Ortsnetzerweiterung 2018 KG Schrems und Niederschrems</b>					<b>-43.806,51</b>	<b>0,00</b>	<b>0,00</b>	<b>0,00</b>	<b>-884,98</b>	<b>-42.921,53</b>
	<b>1311</b>	<b>Investitionszuschüsse von Trägern öffentlichen Rechts</b>				<b>-43.806,51</b>	<b>0,00</b>	<b>0,00</b>	<b>0,00</b>	<b>-884,98</b>	<b>-42.921,53</b>
	3/0450001/00092	Förderung ABA BA 28, Ortsnetzerweiterungen 2018	31.12.2021	48,5	50,0	-43.806,51	0,00	0,00	0,00	-884,98	-42.921,53
		<b>Gesamtsumme</b>				<b>-11.276.467,16</b>	<b>0,00</b>	<b>161.664,27</b>	<b>0,00</b>	<b>-372.097,00</b>	<b>-11.066.034,43</b>

Liste der nicht bewerteten Kulturgüter (Anlage 6h)





Art	Bezeichnung	Standort	Anzahl (bei Sammlungen)
Unbeweglich	Die Statue des hl. Donatus Gstk. Nr. 53	Flur- und Kulturdenkmäler/KG Ehrenhöbarten	1
Unbeweglich	Felixbrunnen Gstk. Nr. 1792	Flur- und Kulturdenkmäler/Schrems	1
Unbeweglich	Glockenturm Neuniederschrems Gstk. Nr. 1442	Flur- und Kulturdenkmäler/KG Niederschrems/Kleedor	1
Unbeweglich	Hl. Nepomuk Gstk. Nr. 130/2	Flur- und Kulturdenkmäler/Schrems	1
Unbeweglich	Kriegerdenkmal Kleedorf Gstk. Nr. 1489	Flur- und Kulturdenkmäler/KG Niederschrems/Kleedor	1
Unbeweglich	Kriegerdenkmal Langschwarza Gstk. Nr. 36	Flur- und Kulturdenkmäler/KG Langschwarza	1
Unbeweglich	Kriegerdenkmal Niederschrems Gstk. Nr. 1474/1	Flur- und Kulturdenkmäler/KG Niederschrems/Kleedor	1
Unbeweglich	Kriegerdenkmal Pürbach Gstk. Nr. 103/2	Flur- und Kulturdenkmäler/KG Pürbach	1
Unbeweglich	Kriegerdenkmal Schrems Gstk. Nr. 245/11	Flur- und Kulturdenkmäler/Schrems	1
Unbeweglich	Metzen Stadtplatz Gstk. Nr. 1763	Flur- und Kulturdenkmäler/Schrems	1
Unbeweglich	Obelisk Stadtplatz Gstk. Nr. 1763	Flur- und Kulturdenkmäler/Schrems	1
Unbeweglich	Pranger Stadtplatz Gstk. Nr. 1763	Flur- und Kulturdenkmäler/Schrems	1
Unbeweglich	Pummerloch Niederschrems Gstk. Nr. 67/1	Flur- und Kulturdenkmäler/KG Niederschrems/Kleedor	1
Unbeweglich	Betkapelle Gebharts Gstk. Nr. 24	Flur- und Kulturdenkmäler/KG Gebharts	1
Unbeweglich	Kapelle Niederschrems Gstk. Nr. 17	Flur- und Kulturdenkmäler/KG Niederschrems/Kleedor	1
Unbeweglich	Kapelle Pürbach Gstk. Nr. 104	Flur- und Kulturdenkmäler/KG Pürbach	1
Unbeweglich	Ortskapelle Ehrenhöbarten Gstk. Nr. 508	Flur- und Kulturdenkmäler/KG Ehrenhöbarten	1
Unbeweglich	Ortskapelle Kleedorf Gstk. Nr. 627/2	Flur- und Kulturdenkmäler/KG Niederschrems/Kleedor	1
Unbeweglich	Ortskapelle Kottlinghörmanns Gstk. Nr. 225	Flur- und Kulturdenkmäler/KG Kottlinghörmanns	1
Unbeweglich	Fischermaterl Gstk. Nr. 1783	Flur- und Kulturdenkmäler/Schrems	1
Unbeweglich	Eichenallee Gstk. Nr. 1800	Flur- und Kulturdenkmäler/Schrems	1
Unbeweglich	Erinnerungsstein Vereinsberg Gstk. Nr. 1777/1	Flur- und Kulturdenkmäler/Schrems	1
Unbeweglich	Felsengruppe - Naturdenkmal Gstk. Nr. 839/1	Flur- und Kulturdenkmäler/KG Kottlinghörmanns	1

Art	Bezeichnung	Standort	Anzahl (bei Sammlungen)
Unbeweglich	Kreuzstein Gstk. Nr. 1471	Flur- und Kulturdenkmäler/Schrems	1
Unbeweglich	Taufstein Gstk. Nr. 1144	Flur- und Kulturdenkmäler/KG Gebharts	1
Unbeweglich	Foyer des Stadtamtes Gstk. Nr. 1792	Flur- und Kulturdenkmäler/Schrems	1
Beweglich	Stadtwappen Gstk. Nr. 1792	Flur- und Kulturdenkmäler/Schrems	1
Beweglich	Gedenkstein Makis Warlamis Gstk. Nr. 1763	Flur- und Kulturdenkmäler/Schrems	1

Leasingspiegel (Anlage 6i)



## Finanzierungsleasing

Ansatz- oder Projektbezeichnung	Anschaffungskosten	Buchwert 31.12.2021	Buchwert 31.12.2022	Summe ausstehender Mindestleasing- zahlungen	Laufzeit	Restlaufzeit in Jahren
Summe	0,00	0,00	0,00	0,00		

## Wirtschaftliche Unternehmungen, Betriebe, betriebsähnliche Einrichtungen gem. § 1 Abs. 2

Summe	0,00	0,00	0,00	0,00		
-------	------	------	------	------	--	--

## Operating Leasing

Ansatz- oder Projektbezeichnung	Laufzeit Grundmietzeit in Jahren	Gesamtkosten	Einmalkautio	Leasingentgelt (ohne laufender Kautio)	Laufende Kautio	Restlaufzeit in Jahren	Kumulierte Restzahlungen
Summe		0,00	0,00	0,00	0,00		0,00

## Wirtschaftliche Unternehmungen, Betriebe, betriebsähnliche Einrichtungen gem. § 1 Abs. 2

Summe		0,00	0,00	0,00	0,00		0,00
-------	--	------	------	------	------	--	------



Nachweis über unmittelbare Beteiligungen  
der Gebietskörperschaft (Anlage 6j)





**Das Kunstmuseum WV GmbH**

Name der Einheit	Das Kunstmuseum WV GmbH
Firmenbuch-Nr.	295648b
Beteiligungsart	Sonstige
Stamm-/Grundkapital	14.000,00
Anteil der Gebietskörperschaft in %	40,000
Buchwert der Beteiligung(t)	0,00
Geschäftsjahr	01.01.2021 bis 31.12.2021
Eigenkapital / geschätztes Nettovermögen 31.12.2021	65.846,01
Eigenkapital / geschätztes Nettovermögen 31.12.2022	79.076,15
Bilanzsumme	1.300.130,58
Finanzverbindlichkeiten	347.219,86
Jahresüberschuss/Jahresfehlbetrag	13.230,14
Gewinnausschüttungen an die Gebietskörperschaft	0,00
Klassifikation gem. ESVG	Privat kontrollierte nichtfinanzielle Kapitalgesellschaften (Inland)
Konzernabschluss	Nein

**Raiffeisenbank Oberes Waldviertel eGenmbH**

Name der Einheit	Raiffeisenbank Oberes Waldviertel eGenmbH
Firmenbuch-Nr.	044605x
Beteiligungsart	Sonstige
Stamm-/Grundkapital	0,00
Anteil der Gebietskörperschaft in %	1,000
Buchwert der Beteiligung(t)	0,00
Geschäftsjahr	
Eigenkapital / geschätztes Nettovermögen 31.12.2021	0,00
Eigenkapital / geschätztes Nettovermögen 31.12.2022	0,00
Bilanzsumme	0,00
Finanzverbindlichkeiten	0,00
Jahresüberschuss/Jahresfehlbetrag	0,00
Gewinnausschüttungen an die Gebietskörperschaft	0,00
Klassifikation gem. ESVG	Privat kontrollierte nichtfinanzielle Kapitalgesellschaften (Inland)
Konzernabschluss	Nein

**Ramsar Stadtgemeinde Schrems KG**

Name der Einheit	Ramsar Stadtgemeinde Schrems KG
Firmenbuch-Nr.	218302h
Beteiligungsart	Verbunden
Stamm-/Grundkapital	436.037,00
Anteil der Gebietskörperschaft in %	100,000
Buchwert der Beteiligung(t)	0,00
Geschäftsjahr	01.01.2021 bis 31.12.2021
Eigenkapital / geschätztes Nettovermögen 31.12.2021	342.794,48
Eigenkapital / geschätztes Nettovermögen 31.12.2022	345.009,72
Bilanzsumme	2.087.151,25
Finanzverbindlichkeiten	395.211,09
Jahresüberschuss/Jahresfehlbetrag	2.578,23
Gewinnausschüttungen an die Gebietskörperschaft	0,00
Klassifikation gem. ESVG	Privat kontrollierte nichtfinanzielle Kapitalgesellschaften (Inland)
Konzernabschluss	Nein

**Schremser Stadthallen Errichtungs- und BetriebsgesmbH**

Name der Einheit	Schremser Stadthallen Errichtungs- und BetriebsgesmbH
Firmenbuch-Nr.	033866d
Beteiligungsart	Verbunden
Stamm-/Grundkapital	35.609,69
Anteil der Gebietskörperschaft in %	98,000
Buchwert der Beteiligung(t)	0,00
Geschäftsjahr	01.01.2021 bis 31.12.2021
Eigenkapital / geschätztes Nettovermögen 31.12.2021	118.937,43
Eigenkapital / geschätztes Nettovermögen 31.12.2022	112.287,76
Bilanzsumme	118.102,69
Finanzverbindlichkeiten	0,00
Jahresüberschuss/Jahresfehlbetrag	-84.772,19
Gewinnausschüttungen an die Gebietskörperschaft	0,00
Klassifikation gem. ESVG	Privat kontrollierte nichtfinanzielle Kapitalgesellschaften (Inland)
Konzernabschluss	Nein

**Sole-Felsen Bad Waldviertel GmbH**

Name der Einheit	Sole-Felsen Bad Waldviertel GmbH
Firmenbuch-Nr.	269003v
Beteiligungsart	Assoziiert
Stamm-/Grundkapital	2.420,00
Anteil der Gebietskörperschaft in %	6,720
Buchwert der Beteiligung(t)	0,00
Geschäftsjahr	01.01.2021 bis 31.12.2021
Eigenkapital / geschätztes Nettovermögen 31.12.2021	-3.734.437,16
Eigenkapital / geschätztes Nettovermögen 31.12.2022	-3.947.742,11
Bilanzsumme	6.221.153,34
Finanzverbindlichkeiten	0,00
Jahresüberschuss/Jahresfehlbetrag	-201.235,95
Gewinnausschüttungen an die Gebietskörperschaft	0,00
Klassifikation gem. ESVG	Privat kontrollierte nichtfinanzielle Kapitalgesellschaften (Inland)
Konzernabschluss	Nein

**UnterWasserReich-Naturpark Hochmoor Betriebs GmbH**

Name der Einheit	UnterWasserReich-Naturpark Hochmoor Betriebs GmbH
Firmenbuch-Nr.	288953g
Beteiligungsart	Verbunden
Stamm-/Grundkapital	35.000,00
Anteil der Gebietskörperschaft in %	100,000
Buchwert der Beteiligung(t)	0,00
Geschäftsjahr	01.01.2021 bis 31.12.2021
Eigenkapital / geschätztes Nettovermögen 31.12.2021	11.347,53
Eigenkapital / geschätztes Nettovermögen 31.12.2022	58.321,87
Bilanzsumme	229.697,55
Finanzverbindlichkeiten	0,00
Jahresüberschuss/Jahresfehlbetrag	-82.282,18
Gewinnausschüttungen an die Gebietskörperschaft	0,00
Klassifikation gem. ESVG	Privat kontrollierte nichtfinanzielle Kapitalgesellschaften (Inland)
Konzernabschluss	Nein

**Wirtschaftspark Schrems GmbH**

Name der Einheit	Wirtschaftspark Schrems GmbH
Firmenbuch-Nr.	245978h
Beteiligungsart	Sonstige
Stamm-/Grundkapital	3.600,00
Anteil der Gebietskörperschaft in %	10,000
Buchwert der Beteiligung(t)	0,00
Geschäftsjahr	01.01.2021 bis 31.12.2021
Eigenkapital / geschätztes Nettovermögen 31.12.2021	1.087.398,14
Eigenkapital / geschätztes Nettovermögen 31.12.2022	1.092.093,08
Bilanzsumme	1.348.654,52
Finanzverbindlichkeiten	0,00
Jahresüberschuss/Jahresfehlbetrag	4.694,94
Gewinnausschüttungen an die Gebietskörperschaft	0,00
Klassifikation gem. ESVG	Privat kontrollierte nichtfinanzielle Kapitalgesellschaften (Inland)
Konzernabschluss	Nein

**Wohnpark Schrems Liegenschaftsverwertungs GesmbH**

Name der Einheit	Wohnpark Schrems Liegenschaftsverwertungs GesmbH
Firmenbuch-Nr.	257387k
Beteiligungsart	Verbunden
Stamm-/Grundkapital	32.000,00
Anteil der Gebietskörperschaft in %	80,000
Buchwert der Beteiligung(t)	0,00
Geschäftsjahr	01.01.2021 bis 31.12.2021
Eigenkapital / geschätztes Nettovermögen 31.12.2021	-29.248,76
Eigenkapital / geschätztes Nettovermögen 31.12.2022	8.246,11
Bilanzsumme	126.990,27
Finanzverbindlichkeiten	113.848,16
Jahresüberschuss/Jahresfehlbetrag	38.776,26
Gewinnausschüttungen an die Gebietskörperschaft	0,00
Klassifikation gem. ESVG	Privat kontrollierte nichtfinanzielle Kapitalgesellschaften (Inland)
Konzernabschluss	Nein

Nachweis über mittelbare Beteiligungen  
der Gebietskörperschaft (Anlage 6k)









Nachweis über Vereinsmitgliedschaften



**Nachweis über die Mitgliedschaften (gemäß § 83 Abs. 2 NÖ GO)**

<b>Verein</b>	<b>Sitz</b>	<b>Vereinsregister- nummer</b>	<b>Mitgliedsbeitrag</b>
Österreichischer Städtebund	1082 Wien	776697963	962,22
Mitgliedsbeiträge Gemeindevertreterverbände	3100 St. Pölten	017338026	39.383,75
Gesellschaft der Freunde und Förderer d. Exekutive NÖ	3100 St. Pölten	524607983	25,00
Österreichischer Wasser und Abfallwirtschaftsverband	1010 Wien	715102768	165,00
Verein Interkomm Waldviertel	3922 Groß Schönau	119134638	300,00
Verein für Fisch- und Gewässerökologie	3943 Schrems	157278945	50,00
Kleinregion Waldviertler Stadt Land	3950 Gmünd	332561781	10,00
Tourismusverband Oberes Waldviertel	3950 Gmünd	369400555	10.537,22
NÖ Zivilschutzverband	3430 Tulln/Donau	846559264	1.124,76
Büchereiverband Österreichs (BVÖ)	1070 Wien	533369050	50,00
NÖ Blasmusikverband	3311 Zeillern	977604784	50,00
Kulturvernetzung NÖ	2130 Mistelbach	keine	160,00
Waldviertler Heimatbund	3580 Horn	236970795	29,00
Braunaubach/Reissbach Wasserverband	3945 Hoheneich	keine	3.843,00
Verein Waldviertler Grenzland Leader-Management	3950 Gmünd	575567165	6.151,20
ARGE Mountainbike Waldviertel	3910 Zwettl	keine	1.589,76
Waldviertler Schmalspurbahnverein	3860 Heidenreichstein	128931249	375,00
Volkskultur NÖ	3452 Atzenbrugg	385049411	29,00
Klimabündnis Niederösterreich	3100 St. Pölten	1435157940	1.359,01
<b>Gesamt</b>			<b>66.193,92</b>



Nachweis über aktive Finanzinstrumente (Anlage 6m)



Kategorie	Buchwert Stand 31.12.2022	Wechselkurs- differenzen	beizulegender Zeitwert	durchschn. Nominal- verzinsung in %	durchschnittliche Rendite in %	durchschnittliche RLZ in Jahren
<b>bis zur Endfälligkeit gehalten</b>	<b>0,00</b>					
in heimischer Währung	0,00					
in fremder Währung	0,00					
<b>zur Veräußerung verfügbar</b>	<b>0,00</b>					
in heimischer Währung	0,00					
in fremder Währung	0,00					
<b>Partizipations- und Hybridkapital</b>	<b>0,00</b>					
Partizipationskapital	0,00					
Hybridkapital	0,00					
<b>Summe</b>	<b>0,00</b>					





Einzelnachweis über aktive Finanzinstrumente (Anlage 6n)



Wertpapierbezeichnung	Währung	Stand bei Anschaffung in Euro	Buchwert 31.12.2021 in Euro	Zugang in Euro	Abgang in Euro	Buchwert 31.12.2022 in Euro	Wechsel- kurs bei Anschaffung	Wechsel- kurs 31.12.2021	Wechsel- kurs 31.12.2022	Buchwert bei Anschaffung in Fremdwährung	Buchwert 31.12.2021 in Fremdwährung	Stand 31.12.2022 in Fremdwährung
<b>bis zur Endfälligkeit gehalten</b>		0,00	0,00	0,00	0,00	0,00						
in heimischer Währung		0,00	0,00	0,00	0,00	0,00						
in fremder Währung		0,00	0,00	0,00	0,00	0,00						
<b>zur Veräußerung verfügbar</b>		0,00	0,00	0,00	0,00	0,00						
in heimischer Währung		0,00	0,00	0,00	0,00	0,00						
in fremder Währung		0,00	0,00	0,00	0,00	0,00						
<b>Partizipations- und Hybridkapital</b>		0,00	0,00	0,00	0,00	0,00						
Partizipationskapital		0,00	0,00	0,00	0,00	0,00						
Hybridkapital		0,00	0,00	0,00	0,00	0,00						
<b>Summe</b>		<b>0,00</b>	<b>0,00</b>	<b>0,00</b>	<b>0,00</b>	<b>0,00</b>						



Rückstellungsspiegel (Anlage 6q)



Rückstellung	Stand 31.12.2021	Dotierungen (+)	Verbrauch (-)	Auflösung (-)	Stand 31.12.2022
<b>Kurzfristig</b>	<b>0,00</b>	<b>0,00</b>	<b>0,00</b>	<b>0,00</b>	<b>0,00</b>
Rückstellungen für Prozesskosten	0,00	0,00	0,00	0,00	0,00
Rückstellungen für nicht konsumierte Urlaube	0,00	0,00	0,00	0,00	0,00
Rückstellungen für ausstehende Rechnungen	0,00	0,00	0,00	0,00	0,00
Sonstige kurzfristige Rückstellungen	0,00	0,00	0,00	0,00	0,00
<b>Langfristig</b>	<b>1.145.012,73</b>	<b>87.551,48</b>	<b>0,00</b>	<b>133.773,79</b>	<b>1.098.790,42</b>
Rückstellungen für Abfertigungen	792.981,53	49.347,04	0,00	113.300,16	729.028,41
Rückstellungen für Jubiläumszuwendungen	352.031,20	38.204,44	0,00	20.473,63	369.762,01
Rückstellungen für Haftungen	0,00	0,00	0,00	0,00	0,00
Rückstellungen für Sanierung von Altlasten	0,00	0,00	0,00	0,00	0,00
Rückstellungen für Pensionen (Säule I)	0,00	0,00	0,00	0,00	0,00
Sonstige langfristige Rückstellungen	0,00	0,00	0,00	0,00	0,00
<b>Gesamtsumme</b>	<b>1.145.012,73</b>	<b>87.551,48</b>	<b>0,00</b>	<b>133.773,79</b>	<b>1.098.790,42</b>





Haftungsnachweis (Anlage 6r)



## Teil A - Haftungspositionen relevant iSd Art. 15a Vereinbarung HOG

Bezeichnung der/des Haftungsnehmerin/s oder einer Gruppe gleichartiger Haftungen	Haftungsrahmen	Stand 31.12.2021	Zugänge (+)	Abgänge (-)	Stand 31.12.2022	davon Umklassifizierungen
<b>Untergruppe 1 - Haftungen für Kredit- und Finanzinstitute</b>						
Wohnpark Schrems Liegenschaftsverw. GmbH - Darlehen	700.000,00	120.000,00	0,00	0,00	120.000,00	
Raiffeisenbank Oberes Waldviertel						
<b>Zwischensumme - Untergruppe 1</b>	<b>700.000,00</b>	<b>120.000,00</b>	<b>0,00</b>	<b>0,00</b>	<b>120.000,00</b>	
<b>Untergruppe 2 - Grundbücherlich besicherte Haftungen von Wohnbau-Darlehen</b>						
<b>Zwischensumme - Untergruppe 2</b>	<b>0,00</b>	<b>0,00</b>	<b>0,00</b>	<b>0,00</b>	<b>0,00</b>	
<b>Untergruppe 3 - Sonstige Wirtschaftshaftungen</b>						
<b>Zwischensumme - Untergruppe 3</b>	<b>0,00</b>	<b>0,00</b>	<b>0,00</b>	<b>0,00</b>	<b>0,00</b>	
<b>Summe A</b>	<b>700.000,00</b>	<b>120.000,00</b>	<b>0,00</b>	<b>0,00</b>	<b>120.000,00</b>	

Haftung der staatlichen, außerbudgetären Einheiten gem. ESVG iSd Art. 15a Vereinbarung HOG	Haftungsrahmen	Stand 31.12.2021	Zugänge (+)	Abgänge (-)	Stand 31.12.2022	davon Umklassifizierungen
<b>Untergruppe 1 - Haftungen für Kredit- und Finanzinstitute</b>						
<b>Zwischensumme - Untergruppe 1</b>	<b>0,00</b>	<b>0,00</b>	<b>0,00</b>	<b>0,00</b>	<b>0,00</b>	
<b>Untergruppe 2 - Grundbücherlich besicherte Haftungen von Wohnbau-Darlehen</b>						
<b>Zwischensumme - Untergruppe 2</b>	<b>0,00</b>	<b>0,00</b>	<b>0,00</b>	<b>0,00</b>	<b>0,00</b>	
<b>Untergruppe 3 - Sonstige Wirtschaftshaftungen</b>						
<b>Zwischensumme - Untergruppe 3</b>	<b>0,00</b>	<b>0,00</b>	<b>0,00</b>	<b>0,00</b>	<b>0,00</b>	
<b>Summe B</b>	<b>0,00</b>	<b>0,00</b>	<b>0,00</b>	<b>0,00</b>	<b>0,00</b>	
<b>Gesamtsumme</b>	<b>700.000,00</b>	<b>120.000,00</b>	<b>0,00</b>	<b>0,00</b>	<b>120.000,00</b>	

## Teil B - Haftungspositionen nicht relevant iSd Art. 15a Vereinbarung HOG

Bezeichnung der/des Haftungsnehmerin/s oder einer Gruppe gleichartiger Haftungen	Haftungsrahmen	Stand 31.12.2021	Zugänge (+)	Abgänge (-)	Stand 31.12.2022	davon Umklassifizierungen
<b>Untergruppe 1 - Haftungen für Kredit- und Finanzinstitute</b>						
<b>Zwischensumme - Untergruppe 1</b>	<b>0,00</b>	<b>0,00</b>	<b>0,00</b>	<b>0,00</b>	<b>0,00</b>	
<b>Untergruppe 2 - Grundbücherlich besicherte Haftungen von Wohnbau-Darlehen</b>						
<b>Zwischensumme - Untergruppe 2</b>	<b>0,00</b>	<b>0,00</b>	<b>0,00</b>	<b>0,00</b>	<b>0,00</b>	
<b>Untergruppe 3 - Sonstige Wirtschaftshaftungen</b>						
<b>Zwischensumme - Untergruppe 3</b>	<b>0,00</b>	<b>0,00</b>	<b>0,00</b>	<b>0,00</b>	<b>0,00</b>	
<b>Gesamtsumme</b>	<b>0,00</b>	<b>0,00</b>	<b>0,00</b>	<b>0,00</b>	<b>0,00</b>	



Einzelnachweis über die nicht voranschlagswirksame Gebarung  
gemäß § 12 (Anlage 6t)



## Einzelnachweis der vermögenswirksamen Bestandskonten

Konto	Kontenbezeichnung	Stand 31.12.2021	Umsatz Soll	Umsatz Haben	Stand 31.12.2022
<b>Veränderung der nicht voranschlagswirksamen Forderungen</b>					
270000	Finanzamt Vorsteuerbeträge (nicht voranschlagswirksame Gebarung)	0,00	422.574,25	422.574,25	0,00
271000	Umsatzsteuer Verrechnungskonto – Gutschrift (nicht voranschlagswirksame Gebarung)	152.285,46	242.591,92	150.484,44	244.392,94
279000	Sonstige für Dritte geleistete Vorschüsse (nicht voranschlagswirksame Gebarung)	844,81	26.190,36	26.800,65	234,52
287000	Sonstige kurzfristige Forderungen (nicht voranschlagswirksame Gebarung)	0,00	7.722.836,38	7.721.724,38	1.112,00
	<b>Summe</b>	<b>153.130,27</b>	<b>8.414.192,91</b>	<b>8.321.583,72</b>	<b>245.739,46</b>
<b>Veränderung der nicht voranschlagswirksamen Verbindlichkeiten</b>					
360000	Umsatzsteuer (nicht voranschlagswirksame Gebarung)	0,00	364.519,21	364.519,21	0,00
361000	Erläge von/für Dienststellen der Gebietskörperschaften (nicht voranschlagswirksame Gebarung)	55.525,95	80.656,40	30.609,15	5.478,70
362000	Gehaltsabzugsgebarungen (nicht voranschlagswirksame Gebarung)	88.068,05	1.673.849,42	1.680.829,63	95.048,26
363000	Einbehaltungen und Überzahlungen von Dritten (nicht voranschlagswirksame Gebarung)	34.117,57	8.978,61	0,00	25.138,96
368000	Barvorlagen (nicht voranschlagswirksame Gebarung)	33.989,67	34.809,87	34.909,87	34.089,67
369000	Sonstige Erläge (nicht voranschlagswirksame Gebarung)	44.570,63	1.024.019,49	1.134.027,57	154.578,71
371000	Umsatzsteuer Verrechnungskonto – Zahllast (nicht voranschlagswirksame Gebarung)	0,00	44.470,22	75.820,42	31.350,20
379000	Sonstige Verbindlichkeiten (nicht voranschlagswirksame Gebarung)	4.102,14	2.556.294,31	2.575.204,50	23.012,33
	<b>Summe</b>	<b>260.374,01</b>	<b>5.787.597,53</b>	<b>5.895.920,35</b>	<b>368.696,83</b>

## Einzelnachweis der finanzierungswirksamen Vorschuss- und Verwahrgeldkonten

(inkl. anteiliger Kundenforderungen und Lieferantenverbindlichkeiten)

Konto	Kontenbezeichnung	Stand 31.12.2021	Umsatz Soll	Umsatz Haben	Stand 31.12.2022
<b>Veränderung der nicht voranschlagswirksamen Forderungen</b>					
270000	Vorsteuer	-36.347,64	422.574,25	301.410,29	-157.511,60
271000	FA-Guthaben	152.285,46	150.484,44	242.591,92	244.392,94
279000	Verschiedene Vorschüsse	7.423,67	16.339,67	17.380,08	8.464,08
279100	Stadthallen Gmbh	0,00	8.765,57	8.765,57	0,00
279130	Abrechnung Nebenkassa	166,81	0,00	44,71	211,52
279500	Liftkarten	655,00	655,00	0,00	0,00
287000	Vorschüsse an MS-Gde Schrems	0,00	0,00	1.136,38	1.136,38
287777	Geldbestandsverlagerung	0,00	7.721.700,00	7.721.700,00	0,00
	<b>Summe</b>	<b>124.183,30</b>	<b>8.320.518,93</b>	<b>8.293.028,95</b>	<b>96.693,32</b>



## Einzelnachweis der finanzierungswirksamen Vorschuss- und Verwahrgeldkonten

(inkl. anteiliger Kundenforderungen und Lieferantenverbindlichkeiten)

Konto	Kontenbezeichnung	Stand 31.12.2021	Umsatz Soll	Umsatz Haben	Stand 31.12.2022
<b>Veränderung der nicht voranschlagswirksamen Verbindlichkeiten</b>					
360000	Mehrwertsteuer	-23.828,70	364.790,16	362.492,32	-21.530,86
360100	Erwerbssteuer	0,00	1.217,88	2.026,89	-809,01
361000	Interessentenbeitrag	52.383,55	511,05	52.894,60	0,00
361100	Bundesgebühr-Finanzamt	1.390,90	7.432,20	7.469,00	1.354,10
361110	Nächtigungstaxe Landesregierung	2.224,00	21.732,80	20.292,80	3.664,00
362000	Lohnsteuer	36.116,48	334.988,85	332.267,97	38.837,36
362100	Sozialvers.Beiträge-BVA	-4.567,36	823.955,70	811.409,46	7.978,88
362190	Anrechnungsbeitrag (PV-Beitrag)	2.892,99	14.963,60	17.856,59	0,00
362300	Sozialvers.Beiträge-ASVG	40.458,40	340.874,28	346.221,77	35.110,91
362400	Dienstgeberbeitrag	13.167,54	120.932,31	120.775,35	13.324,50
362700	Gewerkschaftsbeiträge	0,00	22.634,89	22.638,28	-3,39
362710	Reisefondsbeiträge	0,00	13.480,00	13.480,00	0,00
362800	Zukunftsvorsorge	0,00	9.000,00	9.200,00	-200,00
363000	Hafrücklässe	34.117,57	0,00	8.978,61	25.138,96
368000	Jagdtpacht	33.989,67	34.909,87	34.809,87	34.089,67
369000	Verschiedene Verwahrgelder	4.905,00	471.270,01	476.175,01	0,00
369001	Internatsbeiträge 1. Lehrgang	35.700,00	222.600,00	119.805,00	138.495,00
369002	Internatsbeiträge 2. Lehrgang	0,00	132.720,00	132.720,00	0,00
369003	Internatsbeiträge 3. Lehrgang	0,00	137.130,00	137.130,00	0,00
369004	Internatsbeiträge 4. Lehrgang	0,00	140.700,00	140.700,00	0,00
369110	Spendenkonto Waldviertler Sparkasse	3.273,57	2.303,90	65,93	5.511,54
369160	Verkauf Gutscheine "Jugend Taxi"	0,00	20,00	20,00	0,00
369170	Friedhof-Bestattung Verwahrgelder	0,00	2.250,00	2.275,00	-25,00
369200	Personalvertreterumlage	0,00	6.528,42	6.528,42	0,00
369300	Sonstiger Abzug	0,00	8.083,73	8.083,73	0,00
369310	Werbeabgabe	494,70	433,35	516,40	411,65
369853	Kautionen SWH	0,00	10.000,00	0,00	10.000,00
371000	FA-Zahllast	0,00	75.820,42	44.470,22	31.350,20
379099	Auszahlung Gehälter	4.102,14	2.575.204,50	2.556.294,31	23.012,33
	<b>Summe</b>	<b>236.820,45</b>	<b>5.896.487,92</b>	<b>5.787.597,53</b>	<b>345.710,84</b>



Personaldaten iSd ÖStp (Anlage 4)



Gruppe 1 - gesamt	Dienstverhältnis zu Gemeinde, dienstleistend in einer Dienststelle, bezahlt aus dem Budget		Personalaufwendungen, Aktive, betriebsmäßige Darstellung exklusive Ausgliederungen				
	Köpfe	VBÄ	davon melden Gemeinden optional				gesamt
Bezüge (L und G: Unterklasse 50-55)			Nebengebühren (L und G: Gruppen 564-569)	Dienstgeberbeiträge (L und G: Unterklasse 58)	Weitere Aufwendungen	Kontenklasse 5	
BeamtInnen	1,00	1,00	69.167,85				
Vertragsbedienstete	89,00	72,87	2.756.756,55				
KV-Bedienstete (Kollektivvertrag)	0,00	0,00	57.586,52				
Summe	90,00	73,87	2.883.510,92	167.155,26	729.638,92	93.456,48	3.873.761,58
<b>darunter (Teilmengen der Gruppe 1)</b>							
MusikschullehrerInnen	0,00	0,00					
KindergärtnerInnen und	0,00	0,00					
Bedienstete nicht-ausgliederter Krankenanstalten	0,00	0,00					
<b>Gruppe 1a - Ausbildungsverhältnisse (insb. Lehrlinge)</b>							
	0,00						

Gruppe 2 - gesamt	Dienstverhältnis zur Gemeinde, dienstleistend bei sonstigem Rechtsträger, bezahlt aus dem Budget		Personalaufwendungen, Aktive, Ausgliederter				
	Köpfe	VBÄ	davon melden Gemeinden optional				gesamt
Bezüge (L und G: Unterklasse 50-55)			Nebengebühren (L und G: Gruppen 564-569)	Dienstgeberbeiträge (L und G: Unterklasse 58)	Weitere Aufwendungen	Kontenklasse 5	
BeamtInnen	0,00	0,00					
Vertragsbedienstete	8,00	4,93					
Summe	8,00	4,93					

Gruppe 2 - nach Rechnungsträger		Köpfe	VBÄ
Einheit: Landespolizeidirektion NÖ			
Refundierung des Personalaufwandes? Ja/Nein	Ja		
Anzahl Bedienstete		1,0	0,4
Einheit: Neue NÖ Mittelschule			
Refundierung des Personalaufwandes? Ja/Nein	Ja		
Anzahl Bedienstete		6,0	3,6
Einheit: Standesamt- und Staatsbürgerschaftsver			
Refundierung des Personalaufwandes? Ja/Nein	Ja		
Anzahl Bedienstete		1,0	1,0

BeamtInnen-PensionistInnen zum 31.12.2022			
	Anzahl	Ø-Pensionshöhe / Mt. <sup>1)</sup>	
RuhegenussbezieherInnen	0,0	0,0	
Hinterbliebene <sup>2)</sup>	0,0	0,0	
<b>Neue RuhegenussbezieherInnen im Bezugsjahr 2022</b>			
	Anzahl	Ø-Pensionsantrittsalter	Ø-Pensionshöhe / Mt. <sup>1)</sup>
Alterspension <sup>3)</sup>	0,0	0,0	0,0
Dienstunfähigkeit <sup>4)</sup>	0,0	0,0	0,0
vorzeitige Pensionierung mit Abschlag <sup>5)</sup>	0,0	0,0	0,0
vorzeitige Pensionierung ohne Abschlag <sup>6)</sup>	0,0	0,0	0,0
Pensionierungen gesamt	0,0	0,0	0,0
<p>1) Durchschnittspension im Dezember laut Personalstatistik-Festlegungen ohne Sonderzahlungen, ohne Pflegegeld und ohne sonstige Transferleistungen; brutto</p> <p>2) Witwen-, Witwer-, Waisenversorgungsbezüge und vergleichbare Leistungen</p> <p>3) Ruhebezüge aufgrund einer Ruhestandsversetzung durch Erklärung iSd § 15 iVm § 236c Abs. 1 BDG 1979, eines Übertritts in den Ruhestand oder einer vergleichbaren Regelung</p> <p>4) Ruhebezüge aufgrund einer Ruhestandsversetzung wegen dauernder Dienstunfähigkeit</p> <p>5) Ruhebezüge aufgrund einer Ruhestandsversetzung vor dem Mindestalter für eine Ruhestandsversetzung durch Erklärung iSd Z 3, die eine Minderung der Bemessungsgrundlage bewirkt (z.B. § 207n BDG 1979)</p> <p>6) Ruhebezüge aufgrund einer Ruhestandsversetzung vor dem Mindestalter für eine Ruhestandsversetzung durch Erklärung iSd Z 3, die keine Minderung der Bemessungsgrundlage bewirkt (z.B. § 207n BDG 1979)</p>			
<b>Pensionsausgaben für das Bezugsjahr 2022</b>			
Summe	95.438,72		





Dienstpostenplan





# Dienstpostenplan / Stellenplan - Rechnungsabschluss 2022

Der Dienstpostenplan ist **Teil des Voranschlages** (§ 73 NÖ GO/ § 56 Abs. 3 NÖ STROG/ § 5 Abs. 1 Z 4. VRV 2015).

Die Aufnahme eines Vertragsbediensteten darf nur erfolgen, wenn ein **im Dienstpostenplan vorgesehener Dienstposten frei ist** und die Aufnahmeerfordernisse erfüllt sind (§ 2 GVBG/ § 3 GBDO).

Dienstpostenplan im Voranschlag							
DZW	Bezeichnung des Dienstzweiges	Anzahl	Entlohnungsgruppe	Funktionsverwendung			
				Anzahl	FGP	Bezeichnung	Pzlg
44	Höherer Verwaltungsdienst	1	7	1	9 <sup>a)</sup>	AmtsleiterIn	✓
71	Verwaltungsfachdienst	9	5	1	VII <sup>b)</sup>	-	✓
				2	7 <sup>b)</sup>	-	✓
15	Hilfsdienst	23	2	-	-	-	-
70	Standesbeamtenfachdienst	1	5	1	7 <sup>b)</sup>	-	✓
12	Kindergartenhilfsdienst	20	3	-	-	-	-
2	Facharbeiter/Saisonfacharbeiter	29	5	1	7 <sup>b)</sup>	-	✓
				2	6 <sup>d)</sup>	-	✓
2	Saisonarbeiter	6	1	-	-	-	-
60	Erzieherfachdienst	1	5	-	-	-	-
11	angelernter Arbeiter	3	3	-	-	-	-
69	Rechnungsfachdienst	4	5	1	7 <sup>b)</sup>	-	✓
	Beamte RuhegenussbezieherInnen	6		-	-	-	-

Zeichenerklärung	
Funktionsdienstposten gem. § 2 Abs. 3 lit. a)-d) GBDO 1976	
leitender Gemeindebeamte	a)
Leiter einer Abteilung/ Amtes/ Referates/ wirtschaftlichen Unternehmung	b)
die mit einem Leiterposten (lit.a und b) vergleichbaren DP	c)
DP mit hervorgehobener Verwendung	d)
Anspruch auf Personalzulage	✓



Nachweis über Personalaufwand VRV2015



Gruppe	Abschnitt	Ansatz	Beamte der Verwaltung 500000 - 500999	Vertragsbedienstete I 510000 - 510999	Vertragsbedienstete II 511000 - 511999	Arbeiter nicht ganzjährig beschäftigt 523000 - 523999	Nebengebühren und Geldaushilfen 560000 - 569999	DGB für Finanzamt (FLAB) 580000 - 580999	Leistungen aus der Selbstträgerschaft 582000 - 582999	Freiwillige Sozialleistungen 590000 - 590999	Pension und sonstige Ruhebezüge 760000 - 760999	Studienbeihilfen 768500 - 768500	Gesamtsumme
0	00	000000 Gewählte Gemeindeorgane							14.914,00		15.865,80		30.779,80
	01	010000 Gemeindeamt		262.862,09	92.255,77	5.623,80	8.921,83	11.557,07	70.161,50				451.382,06
	02	022000 Standesamt		0,00			0,00	0,00	0,00		79.572,92		79.572,92
		023000 Einwohneramt	69.167,85	31.509,14			4.596,98	1.155,86	10.894,06				117.323,89
	09	094000 Gemeinschaftspflege								4.990,00			4.990,00
		<b>Summe Gruppe 0</b>	<b>69.167,85</b>	<b>294.371,23</b>	<b>92.255,77</b>	<b>5.623,80</b>	<b>13.518,81</b>	<b>12.712,93</b>	<b>95.969,56</b>	<b>4.990,00</b>	<b>95.438,72</b>		<b>684.048,67</b>
1	13	131000 Bau- und Feuerpolizei		143.408,61			3.102,12	5.702,25	31.056,42				183.269,40
	16	164000 Förderung der Brandbekämpfung und Brandverhütung								1.755,00			1.755,00
		<b>Summe Gruppe 1</b>		<b>143.408,61</b>			<b>3.102,12</b>	<b>5.702,25</b>	<b>31.056,42</b>	<b>1.755,00</b>			<b>185.024,40</b>
2	21	211000 Volksschule			149.419,30	3.815,27	5.449,91	4.418,76	32.676,86				195.780,10
	24	240000 Kindergärten			345.738,25	9.327,87	12.866,87	13.343,55	78.672,52				459.949,06
		240100 Tagesbetreuung "Storchennest"		23.376,25	21.570,49	802,11	495,42	1.772,30	9.839,43				57.856,00
	25	251000 Schüler-u.Lehrlingsheim (Internat)			408.858,72	4.668,45	5.276,99	15.384,42	82.480,06				516.668,64
		<b>Summe Gruppe 2</b>		<b>23.376,25</b>	<b>925.586,76</b>	<b>18.613,70</b>	<b>24.089,19</b>	<b>34.919,03</b>	<b>203.668,87</b>				<b>1.230.253,80</b>
4	42	423000 Essen auf Rädern			61.561,09	4.385,46	9.847,17	2.784,80	15.927,93				94.506,45
	48	489000 Sonstige Maßnahmen										18.829,64	18.829,64
		<b>Summe Gruppe 4</b>			<b>61.561,09</b>	<b>4.385,46</b>	<b>9.847,17</b>	<b>2.784,80</b>	<b>15.927,93</b>			<b>18.829,64</b>	<b>113.336,09</b>
6	61	612000 Gemeindestraßen			40.007,48		3.653,79	3.137,42	17.990,40				64.789,09
		<b>Summe Gruppe 6</b>			<b>40.007,48</b>		<b>3.653,79</b>	<b>3.137,42</b>	<b>17.990,40</b>				<b>64.789,09</b>
8	81	812000 WC-Anlagen			7.433,54		814,92	321,73	1.759,23				10.329,42
		814000 Straßenreinigung			39.196,72		4.268,97	1.695,17	9.207,27				54.368,13
		815000 Park- und Gartenanlagen, Kinderspielplätze			239.852,15	21.482,28	13.407,32	9.341,82	54.916,51				339.000,08
	82	820000 Wirtschaftshof			270.695,10		33.478,91	11.902,77	63.174,21				379.250,99
		821000 Fuhrpark			148.149,44		14.745,09	6.054,12	34.641,56				203.590,21
	85	850000 Betriebe der Wasserversorgung			132.727,81		14.225,67	5.317,56	25.793,67				178.064,71

Gruppe	Abschnitt	Ansatz	Beamte der Verwaltung 500000 - 500999	Vertragsbedienstete I 510000 - 510999	Vertragsbedienstete II 511000 - 511999	Arbeiter nicht ganzjährig beschäftigt 523000 - 523999	Nebengebühren und Geldaushilfen 560000 - 569999	DGB für Finanzamt (FLAB) 580000 - 580999	Leistungen aus der Selbstträgerschaft 582000 - 582999	Freiwillige Sozialleistungen 590000 - 590999	Pension und sonstige Ruhebezüge 760000 - 760999	Studienbeihilfen 768500 - 768500	Gesamtsumme
8	85	851000 Betriebe der Abwasserbeseitigung			148.571,85		10.959,80	3.511,12	26.187,97				189.230,74
		853000 Betriebe für die Errichtung und Verw. von Wohn- u. Geschäftsgeb.			10.287,99		377,41	415,88	2.277,00				13.358,28
	88	888000 Bestattungsunternehmen			45.407,24	2.989,54	9.373,72	175,65	11.430,85				69.377,00
	<b>Summe Gruppe 8</b>				<b>1.042.321,84</b>	<b>24.471,82</b>	<b>101.651,81</b>	<b>38.735,82</b>	<b>229.388,27</b>				<b>1.436.569,56</b>
9	90	900000 Gesonderte Verwaltung		133.867,52		4.491,74	11.292,37	5.824,72	31.820,50				187.296,85
	<b>Summe Gruppe 9</b>			<b>133.867,52</b>		<b>4.491,74</b>	<b>11.292,37</b>	<b>5.824,72</b>	<b>31.820,50</b>				<b>187.296,85</b>
<b>Summe gesamt</b>			<b>69.167,85</b>	<b>595.023,61</b>	<b>2.161.732,94</b>	<b>57.586,52</b>	<b>167.155,26</b>	<b>103.816,97</b>	<b>625.821,95</b>	<b>6.745,00</b>	<b>95.438,72</b>	<b>18.829,64</b>	<b>3.901.318,46</b>



Nachweis Vermögen mit abgeänderter Nutzungsdauer



Konto	Bezeichnung	Nutzungsdauer lt. VRV	Abweichende Nutzungsdauer	Begründung
2/0440001/00002	Flächenwidmungsplan	0,0	5,0	lt. GemDat bzw. VRV Leitfaden
2/0440001/00003	Software SQL-Server inkl. Installationen	0,0	5,0	lt. Gemdat bzw. VRV Leitfaden
3/0430001/02335	BA22 LIS ABA+WVA - anteilig (68,28%)	0,0	25,0	lt. Schreiben GemDat 23.04.19
3/0430001/02336	KPC Förderung ABA BA22	0,0	25,0	lt. Schreiben GemDat 23.04.19
3/0430001/02337	ABA BA22: LIS ABA+WVA - anteilig (31,72%)	0,0	25,0	lt. GemDat bzw. VRV Leitfaden
3/0430001/02343	BA24 LIS ABA+WVA - anteilig (82,69%)	0,0	25,0	lt. GemDat bzw. VRV Leitfaden
3/0430001/02345	KPC Förderung WVA BA22	0,0	25,0	lt. GemDat bzw. VRV Leitfaden
3/0430001/02346	ABA BA24 LIS ABA + WVA - anteilig (17,31%)	0,0	25,0	lt. GemDat bzw. VRV Leitfaden
3/0430001/02347	KPC Förderung WVA BA24	0,0	25,0	lt. GemDat bzw. VRV Leitfaden
3/0430001/02670	KT BA22 LIS ABA+WVA - anteilig (68,28%)	0,0	25,0	lt. Schreiben GemDat 23.04.19
3/0430001/02671	KT ABA BA22: LIS ABA+WVA - anteilig (31,72%)	0,0	25,0	lt. GemDat bzw. VRV Leitfaden
3/0430001/02672	KT BA24 LIS ABA+WVA - anteilig (82,69%)	0,0	25,0	lt. GemDat bzw. VRV Leitfaden
3/0430001/02673	KPC Förderung ABA BA24	0,0	25,0	lt. GemDat bzw. VRV Leitfaden
3/0430001/02674	KT ABA BA24 LIS ABA + WVA - anteilig (17,31%)	0,0	25,0	lt. GemDat bzw. VRV Leitfaden
4/0150001/01848	Ford Focus GD-536AM, BH-Leitung F7	8,0	2,0	Wird auf die RND beschrieben (Erstzulassung: 10.04.2012)
4/0150002/01849	Holder C270 inkl.Sonderausstattung GD-501 AK (Vorführgerät) I	10,0	9,0	wird auf die RND beschrieben (Erstzulassung: 2011)
4/0150002/01854	AEBI 450 Vario lang, GD-455CT F27	10,0	7,0	wird auf die RND beschrieben (Erstzulassung: 27.01.2015)
4/0150002/01874	VW Pritsche GD-668-GF, F24	10,0	3,0	Wird auf die RND beschrieben (Erstzulassung: 03.04.2015)
4/0440001/01607	Acrobat Pro11 Zentralamt	0,0	5,0	lt. GemDat bzw. VRV Leitfaden
4/0440001/01610	OnePlaceSolutions-Lizenz für ELAK	0,0	5,0	lt. GemDat bzw. VRV Leitfaden
4/0440001/01611	OnePlaceSolutions- Lizenz für ELAK	0,0	5,0	lt. GemDat bzw. VRV Leitfaden
4/0440001/01613	Auto-CAD LT 2017 INFRA	0,0	5,0	lt. GemDat bzw. VRV Leitfaden
4/0440001/01616	K5 Finanz, Friedhof, Datenkonvertierung,	0,0	5,0	lt. GemDat bzw. VRV Leitfaden
4/0440001/01656	OnePlaceSolutions-Lizenz für IT Kommunal	0,0	5,0	lt. GemDat bzw. VRV Leitfaden
4/0440001/01922	KIM Finanzmanager inkl. Installation und Backup-System	0,0	5,0	lt. GemDat bzw. VRV Leitfaden
4/0440001/01924	Kommunal Paket Digiplan FIV	0,0	5,0	lt. GemDat bzw. VRV Leitfaden
4/0440001/01965	OnePlaceSolutions-Lizenz für Elak	0,0	5,0	lt. GemDat bzw. VRV Leitfaden
4/0440001/02055	KIM Finanzmanager	0,0	5,0	lt. GemDat bzw. VRV Leitfaden
4/0440001/02112	Office 2010 Lizenz	0,0	5,0	lt. GemDat bzw. VRV Leitfaden
4/0440001/02276	WLAN AccessPoint+WLAN	0,0	5,0	lt. GemDat bzw. VRV Leitfaden
4/0440001/02466	Backup Software, Dolezal	0,0	5,0	lt. GemDat bzw. VRV Leitfaden
4/0440001/02467	Firewall, Dolezal	0,0	5,0	lt. GemDat bzw. VRV Leitfaden
4/0440001/02597	Naturstandsdarstellung inkl. 4 Lizenzen	0,0	5,0	lt. GemDat bzw. VRV Leitfaden
4/0440001/02598	CorelDraw & Bildbearbeitung Einwohneramt	0,0	5,0	lt. GemDat bzw. VRV Leitfaden
4/0440001/02599	K5 Fakturierung	0,0	5,0	lt. GemDat bzw. VRV Leitfaden
4/0440001/02600	Map2Web Variante II - Software 2020	0,0	5,0	lt. GemDat bzw. VRV Leitfaden
4/0440001/02601	VPU-Software Schullizenz - VS	0,0	5,0	lt. GemDat bzw. VRV Leitfaden
4/0440001/02604	Softwarepaket - Bauamt	0,0	5,0	lt. Gemdat bzw. VRV Leitfaden
4/0440001/02605	Worry-Free Standard Lizenz	0,0	5,0	lt. Gemdat bzw. VRV Leitfaden
4/0440001/02606	Map2Wev Variante II - Software 2021	0,0	5,0	lt. GemDat bzw. VRV Leitfaden

Konto	Bezeichnung	Nutzungsdauer lt. VRV	Abweichende Nutzungsdauer	Begründung
4/0440001/02607	Eins Plus 3, VUP-Software Schullizenz	0,0	5,0	lt. GemDat bzw. VRV Leitfaden
4/0440001/02608	Adobe Creative Cloud for Individuals	0,0	5,0	lt. GemDat bzw. VRV Leitfaden
4/0440001/02611	Worry-Free Standard Lizenz 2022	0,0	5,0	lt. Gemdat bzw. VRV Leitfaden
4/0440001/02612	Biblioweb Software 2022	0,0	5,0	lt. Gemdat bzw. VRV Leitfaden
4/0440001/02613	Map2Web Variante II - Software 2022	0,0	5,0	lt. GemDat bzw. VRV Leitfaden
4/0440001/02614	Adobe Creative Cloud for Individuals - Lizenz 09/2022-08/2023	0,0	5,0	lt. Gemdat bzw. VRV Leitfaden
4/0440001/02615	VPU-Software Schullizenz - VS 09/2022-08/2023	0,0	5,0	lt. Gemdat bzw. VRV Leitfaden
4/0440001/02616	EduPage (elektr. Klassenbuch) 09/2022-08/2023	0,0	5,0	lt. Gemdat bzw. VRV Leitfaden
4/0440001/02617	Lizenz Elektronische Signatur BGM Globaltrust Government	0,0	5,0	lt. Gemdat bzw. VRV Leitfaden
4/0440001/02618	Worksheet Crafter Abonnement - Lizenz 2022/23	0,0	5,0	lt. Gemdat bzw. VRV Leitfaden
4/0440001/02619	k5 Elak-light Belegverwaltung - FIV	0,0	5,0	lt. Gemdat bzw. VRV Leitfaden
5/0340002/01714	VarioCooking-Center VCC Multificiency 112T Internat	10,0	8,0	wird auf die RND abgeschrieben, Vorführgerät BJ 2015
5/0440001/00001	Timepark - Wirtschaftshof	0,0	5,0	lt. GemDat bzw. VRV Leitfaden

Querschnitt (Anlage 5b)



Bezeichnung	Zuordnung der Aufwands- und Ertragsgruppen	Summe Haushalt	davon A 85 - 89	Summe ohne A 85 - 89	
<b>I. Querschnitt</b>					
<b>Erträge der operativen Gebarung / Einzahlungen aus Abgaben</b>					
10	Einzahlungen aus eigenen Abgaben	Unterklassen 83 bis 85 ohne Gruppen 852, 858 und 859	4.386.311,46	0,00	4.386.311,46
11	Erträge aus Ertragsanteilen	Gruppen 858 und 859	5.577.011,90	0,00	5.577.011,90
12	Gebühren für die Benützung von Gemeindevorrichtungen und -anlagen	Gruppe 852	2.271.348,04	2.158.157,60	113.190,44
13	Erträge aus Leistungen	Unterklasse 81 ohne Gruppen 811, 817, 818 und 819	2.075.976,79	26.571,12	2.049.405,67
14	Erträge aus Besitz und wirtschaftlicher Tätigkeit	Gruppen 811, 820, 822, 823	196.337,60	166.643,15	29.694,45
15	Transfererträge von Trägern des öffentlichen Rechts	Gruppen 860 bis 863, 888	819.636,00	117.180,49	702.455,51
16	Sonstige Transfererträge	Gruppen 809, 864 bis 868, 880	73.017,77	0,00	73.017,77
17	Gewinnentnahmen der Gemeinde von Unternehmungen und marktbestimmten Betrieben der Gemeinde (A 85-89)	Gruppe 869 und 879	0,00	0,00	0,00
18	Erträge aus Veräußerungen und sonstige Erträge	Gruppen 814, 815, 824, 827, 828 und 829	468.237,28	2.158,74	466.078,54
<b>19</b>	<b>Summe 1 (Erträge)</b>		<b>15.867.876,84</b>	<b>2.470.711,10</b>	<b>13.397.165,74</b>
<b>Aufwendungen der operativen Gebarung</b>					
20	Personalaufwand	Klasse 5 ohne nicht finanzierungswirksame Konten	3.787.050,10	450.030,73	3.337.019,37
21	Pensionen und sonstige Ruhebezüge	Gruppen 760, 761	95.438,72	0,00	95.438,72
22	Bezüge der gewählten Organe	Gruppe 721	277.357,45	0,00	277.357,45
23	Gebrauchs- und Verbrauchsgüter, Handelswaren	Klasse 4	808.102,18	81.826,41	726.275,77
24	Verwaltungs- und Betriebsaufwand	Klasse 6 ohne Gruppen 650 bis 655, 657, 658, 680 bis 687, 689, 690, 694 bis 699; Unterklassen 70 bis 72 ohne Gruppen 706 und 721; Gruppe 790	3.462.024,98	834.935,81	2.627.089,17
25	Zinsen für Finanzschulden	Gruppen 650, 651, 653 und 657	59.497,68	27.910,68	31.587,00
26	Laufende Transfers an Träger des öffentlichen Rechts	Gruppen 750 bis 754	3.783.345,35	0,00	3.783.345,35
27	Sonstige laufende Transfers	Gruppen 755 bis 757, 759, 764, 768, 780 und 781	781.095,28	543.174,10	237.921,18
28	Gewinnentnahmen der Gemeinde von Unternehmungen und marktbestimmten Betrieben der Gemeinde (A 85-89)	Gruppe 769	0,00	0,00	0,00
<b>29</b>	<b>Summe 2 (Aufwendungen)</b>		<b>13.053.911,74</b>	<b>1.937.877,73</b>	<b>11.116.034,01</b>
<b>91</b>	<b>SALDO 1: Ergebnis der operativen Gebarung</b>	Summe 1 minus Summe 2	<b>2.813.965,10</b>	<b>532.833,37</b>	<b>2.281.131,73</b>

Bezeichnung	Zuordnung Abgang/Zugang zu den Bestandskonten und der Kapitaltransferkonten	Summe Haushalt	davon A 85 - 89	Summe ohne A 85 - 89
<b>Vermögensgebarung mit Kapitaltransfers ohne Finanztransaktionen</b>				
30 Veräußerung von unbeweglichem Vermögen	Unterklassen 00, 01, 05 und 06; Gruppen 801, 802 und 805 (bei unbeweglichen Kulturgütern)	89.914,60	0,00	89.914,60
31 Veräußerung von beweglichem Vermögen	Unterklassen 02 bis 04; Gruppen 100, 113, 120, 150, 159, 170 und 175; Gruppen 803, 804 und 805 (bei beweglichen Kulturgütern)	0,00	0,00	0,00
32 Veräußerung von immateriellen Vermögenswerten	Unterklasse 07	0,00	0,00	0,00
33 Investitionszuschüsse (erhaltene Kapitaltransfers) von Trägern des öffentlichen Rechts	Gruppen 300 bis 303, 309, 871	716.884,32	101.653,78	615.230,54
34 Sonstige Investitionszuschüsse (erhaltene Kapitaltransfers)	Gruppen 304 bis 308	12.178,85	12.178,85	0,00
<b>39 Summe 3 (Vermögensgebarung mit Kapitaltransfer ohne Finanztransaktionen)</b>		<b>818.977,77</b>	<b>113.832,63</b>	<b>705.145,14</b>
<b>Vermögensgebarung und Kapitaltransfers ohne Finanztransaktionen</b>				
40 Erwerb von unbeweglichem Vermögen	Unterklassen 00, 01 und 05; Gruppen 060, 061 und 063	1.930.497,88	177.363,79	1.753.134,09
41 Erwerb von beweglichem Vermögen, Aktivierte Vorräte	Unterklassen 02 bis 04; Gruppe 062; Gruppen 100, 113, 120, 150, 159, 170 und 175	315.934,61	18.448,70	297.485,91
42 Erwerb von immateriellen Vermögenswerten	Unterklasse 07	11.473,68	0,00	11.473,68
43 Kapitaltransfers an Träger des öffentlichen Rechts	Gruppen 130 und 135; Gruppen 770 bis 774	0,00	0,00	0,00
44 Sonstige Kapitaltransfers	Gruppen 775 bis 779, 785 und 786	221.771,29	46.740,50	175.030,79
<b>49 Summe 4 (Vermögensgebarung und Kapitaltransfer ohne Finanztransaktionen)</b>		<b>2.479.677,46</b>	<b>242.552,99</b>	<b>2.237.124,47</b>
<b>92 SALDO 2: Saldo der Vermögensgebarung ohne Finanztransaktionen</b>	Summe 3 minus Summe 4	<b>-1.660.699,69</b>	<b>-128.720,36</b>	<b>-1.531.979,33</b>



Bezeichnung	Zuordnung der Gruppen der Finanzierungsrechnung	nur A 85 - 89
<b>Einzahlungen aus Finanztransaktionen</b>		
50 Veräußerung von Beteiligungen und Wertpapieren	Unterklasse 08; Gruppen 223 und 224	0,00
51 Entnahmen aus Zahlungsmittelreserven	Gruppen 293, 294 und 295	0,00
52 Einzahlungen aus der Rückzahlung von Darlehen an Träger des öffentlichen Rechts	Gruppen 240 bis 244	0,00
53 Einzahlungen aus der Rückzahlung von Darlehen an andere und von Bezugsvorschüssen	Gruppen 245 bis 249 und 273	0,00
54 Aufnahme von Finanzschulden von Trägern des öffentlichen Rechts	Gruppen 340 bis 344, 350 bis 354	0,00
55 Aufnahme von Finanzschulden von anderen	Unterklasse 32; Gruppen 345 bis 349, 355 bis 357	0,00
58 Ausgleichszahlungen aus Finanzderivaten	Gruppen 821 und 826	0,00
<b>59 Summe 5 (Einzahlungen aus Finanztransaktionen)</b>		<b>0,00</b>
<b>Auszahlungen aus Finanztransaktionen</b>		
60 Erwerb von Beteiligungen und Wertpapieren	Unterklasse 08; Gruppen 223 und 224	0,00
61 Zuführung an Zahlungsmittelreserven	Gruppen 293, 294 und 295	0,00
62 Gewährung von Darlehen an Träger des öffentlichen Rechts	Gruppen 240 bis 244	0,00
63 Gewährung von Darlehen an andere und von Bezugsvorschüssen	Gruppen 245 bis 249 und 273	0,00
64 Rückzahlung von Finanzschulden bei Trägern des öffentlichen Rechts	Gruppen 340 bis 344, 350 bis 354	0,00
65 Rückzahlung von Finanzschulden bei anderen	Unterklasse 32; Gruppen 345 bis 349, 355 bis 357	494.521,81
68 Ausgleichszahlungen aus Finanzderivaten	Gruppen 652, 655 und 658	0,00
<b>69 Summe 6 (Auszahlungen aus Finanztransaktionen)</b>		<b>494.521,81</b>
<b>93 SALDO 3: Saldo der Finanztransaktionen</b>	Summe 5 minus Summe 6	<b>-494.521,81</b>
<b>94 SALDO 4:</b>	Summe der Salden 1, 2 und 3	<b>-90.408,80</b>
<b>II. Ableitung des Finanzierungssaldos</b>		
70 Jahresergebnis Haushalt ohne A 85 - 89 und ohne Finanztransaktionen	Saldo 1 plus Saldo 2	749.152,40
71 Überrechnung Jahresergebnis A 85 - 89	Saldo 4 der Spalte "nur A 85 - 89"	-90.408,80
<b>95 Finanzierungssaldo ('vorläufiges Maastricht-Ergebnis')</b>		<b>658.743,60</b>



Erläuterung Abweichung gegenüber  
Ergebnis- und Finanzierungsvoranschlag



Haushaltskonto	Bezeichnung	HH	Buchungen	- Voranschlag	- Übertragung	= Abweichung	Betrag	Beschluss und Begründung
<b>Mittelaufbringung</b>	<b>Abweichung über 15.001,00 und mehr als 50,00%</b>							
<b>010000</b>	<b>Gemeindeamt</b>							
2/010000+828000	Rückersätze von Aufwendungen	EHH	44.541,99	26.000,00	0,00	18.541,99	18.541,99	16.03.2023 VA zu gering; Rückersätze Guthaben Versicherungen
		FHH	46.124,11	26.000,00	0,00	20.124,11	20.124,11	16.03.2023 VA zu gering; Rückersätze Guthaben Versicherungen
<b>022000</b>	<b>Standesamt</b>							
2/022000+828000	Rückersätze von Aufwendungen	EHH	81.966,92	0,00	0,00	81.966,92	81.966,92	16.03.2023 Wurde bei der Budgeterstellung nicht berücksichtigt
		FHH	81.966,92	0,00	0,00	81.966,92	81.966,92	16.03.2023 Wurde bei der Budgeterstellung nicht berücksichtigt
<b>180000</b>	<b>Zivilschutz</b>							
2/180000+301000	Kapitaltransfers von Ländern, Landesfonds und Landeskammern	FHH	39.562,98	0,00	0,00	39.562,98	39.562,98	16.03.2023 Voranschlag auf HH-Konto 2/180000+861000
2/180000+861000	Transfers von Ländern, Landesfonds und Landeskammern	EHH	0,00	43.500,00	0,00	-43.500,00	-43.500,00	16.03.2023 gehört zu HH-Konto 2/180000+301000
		FHH	0,00	43.500,00	0,00	-43.500,00	-43.500,00	16.03.2023 gehört zu HH-Konto 2/180000+301000
<b>211000</b>	<b>Volksschule</b>							
6/211000+302000	Kapitaltransfers von Gemeinden, Gemeindeverbänden (ohne marktbestimmte Tätigkeit) und Gemeindefonds	FHH	0,00	470.000,00	0,00	-470.000,00	-470.000,00	16.03.2023 Abwicklung mit MS-Gemeinde erst 2023
6/211000+346000	Investitionsdarlehen von Finanzunternehmen	FHH	0,00	380.000,00	0,00	-380.000,00	-380.000,00	16.03.2023 Darlehenszuzahlung von Bank erst im Jänner 2023
2/211000+861100	Transfers von Ländern, Landesfonds und Landeskammern	EHH	0,00	42.500,00	0,00	-42.500,00	-42.500,00	16.03.2023 Zinsen-Zuschuss für Darlehen erst ab 2023 möglich
		FHH	0,00	42.500,00	0,00	-42.500,00	-42.500,00	16.03.2023 Zinsen-Zuschuss für Darlehen erst ab 2023 möglich

Haushaltskonto	Bezeichnung	HH	Buchungen	- Voranschlag	- Übertragung	= Abweichung	Betrag	Beschluss und Begründung
<b>220000</b>	<b>Berufsbildende Pflichtschulen</b>							
2/220000+816600	Ersatz Zahlungen LBS	EHH	35.622,77	20.000,00	0,00	15.622,77	15.622,77	16.03.2023 VA zu gering, Abrechnung nach tatsächlichem Verbrauch
<b>363000</b>	<b>Altstadterhaltung und Ortsbildpflege</b>							
6/363000+346000	Investitionsdarlehen von Finanzunternehmen	FHH	0,00	142.000,00	0,00	-142.000,00	-142.000,00	16.03.2023 Darlehen von Bank nicht aufgenommen
<b>519000</b>	<b>Sonstige Einrichtungen und Maßnahmen</b>							
2/519000+860000	Transfers von Bund, Bundesfonds und Bundeskammern	EHH	41.821,00	0,00	0,00	41.821,00	41.821,00	16.03.2023 Kommunale Impfprämie
		FHH	41.821,00	0,00	0,00	41.821,00	41.821,00	16.03.2023 Kommunale Impfprämie
<b>612000</b>	<b>Gemeindestraßen</b>							
6/612000+300000	Kapitaltransfers von Bund, Bundesfonds und Bundeskammern	FHH	0,00	56.000,00	0,00	-56.000,00	-56.000,00	16.03.2023 VA falsch - keine Kapitaltransferzahlung
6/612000+829910	Zuführung aus der operativen Gebarung	EHH	100.109,05	0,00	0,00	100.109,05	100.109,05	16.03.2023 Projekt 1000860 Neuerrichtung Brücke Langegg durch Zuführung aus operativer Gebarung ausgeglichen
		FHH	100.109,05	0,00	0,00	100.109,05	100.109,05	16.03.2023 Projekt 1000860 Neuerrichtung Brücke Langegg durch Zuführung aus operativer Gebarung ausgeglichen
<b>612100</b>	<b>Gemeindestraßen</b>							
6/612100+346000	Aufnahme Bankdarlehen	FHH	0,00	106.100,00	0,00	-106.100,00	-106.100,00	16.03.2023 Darlehenszuzahlung von Bank erst im Jänner 2023
6/612100+829910	Zuführung aus der operativen Gebarung	EHH	195.343,96	0,00	0,00	195.343,96	195.343,96	16.03.2023 kein VA - Zuführung aus operativer Gebarung
		FHH	195.343,96	0,00	0,00	195.343,96	195.343,96	16.03.2023 kein VA - Zuführung aus operativer Gebarung
6/612100+871000	Kapitaltransfers aus Gemeinde-Bedarfszuweisungsmittel	EHH	55.000,00	200.000,00	0,00	-145.000,00	-145.000,00	16.03.2023 angesuchte Bedarfszuweisungsmittel für 2022 nur teilweise erhalten
		FHH	55.000,00	200.000,00	0,00	-145.000,00	-145.000,00	16.03.2023 angesuchte Bedarfszuweisungsmittel für 2022 nur teilweise erhalten

Haushaltskonto	Bezeichnung	HH	Buchungen	- Voranschlag	- Übertragung	= Abweichung	Betrag	Beschluss und Begründung
<b>639000</b>	<b>Sonstige Einrichtungen und Maßnahmen</b>							
6/639000+303000	Kapitaltransfers von sonstigen Trägern des öffentlichen Rechts und Sozialversicherungsträgern	FHH	18.216,00	0,00	0,00	18.216,00	18.216,00	16.03.2023 wurde bei der Budgeterstellung nicht berücksichtigt
6/639000+850000	Interessentenbeiträge von Grundstückseigentümern und Anrainern (einmalig)	EHH	-18.216,00	0,00	0,00	-18.216,00	-18.216,00	16.03.2023 wurde bei der Budgeterstellung nicht berücksichtigt
<b>710100</b>	<b>Land- und forstwirtschaftlicher Wegebau</b>							
6/710100+301000	Kapitaltransfers von Ländern, Landesfonds und Landeskammern	FHH	0,00	78.000,00	0,00	-78.000,00	-78.000,00	16.03.2023 Projekt wurde auf 2023 verschoben
6/710100+346000	Investitionsdarlehen von Finanzunternehmen	FHH	0,00	36.000,00	0,00	-36.000,00	-36.000,00	16.03.2023 Projekt wurde auf 2023 verschoben
<b>815000</b>	<b>Park- und Gartenanlagen, Kinderspielplätze</b>							
2/815000+863000	Teilersatz Personalkosten AMS	EHH	43.167,33	10.000,00	0,00	33.167,33	33.167,33	16.03.2023 VA zu gering
		FHH	43.167,33	10.000,00	0,00	33.167,33	33.167,33	16.03.2023 VA zu gering
<b>817000</b>	<b>Friedhöfe</b>							
2/817000+801000	Verkauf Urnengräber	EHH	2.100,00	54.600,00	0,00	-52.500,00	-52.500,00	16.03.2023 Erlöse erst 2023; Errichtung neue Urnenwand auf 2023 verschoben - STR 22.6.2022
		FHH	2.100,00	54.600,00	0,00	-52.500,00	-52.500,00	16.03.2023 Erlöse erst 2023; Errichtung neue Urnenwand auf 2023 verschoben - STR 22.6.2022
<b>842000</b>	<b>Waldbesitz Gemeindewald</b>							
2/842000+808000	Veräußerung von Erzeugnissen Holzverkauf	EHH	54.846,88	25.000,00	0,00	29.846,88	29.846,88	16.03.2023 VA zu gering; Mehreinnahmen
		FHH	51.515,95	25.000,00	0,00	26.515,95	26.515,95	16.03.2023 VA zu gering; Mehreinnahmen
<b>850000</b>	<b>Betriebe der Wasserversorgung</b>							
2/850000+307000	Kapitaltransfers von privaten Haushalten (Anschlussgebühren)	FHH	4.176,05	20.000,00	0,00	-15.823,95	-15.823,95	16.03.2023 VA zu hoch; weniger Vorschreibungen

Haushaltskonto	Bezeichnung	HH	Buchungen	- Voranschlag	- Übertragung	= Abweichung	Betrag	Beschluss und Begründung
6/850000+346000/46	Investitionsdarlehen von Finanzunternehmen	FHH	0,00	100.000,00	0,00	-100.000,00	-100.000,00	16.03.2023 Darlehen von Bank nicht aufgenommen, da Projekt auf 2023 verschoben
2/850000+817000	Erträge aus der Auflösung von sonstigen Rückstellungen	EHH	29.543,26	0,00	0,00	29.543,26	29.543,26	16.03.2023 Wurde bei der Budgeterstellung nicht berücksichtigt
<b>850002</b>	<b>Sanierungen und Erweiterungen WVA BA 29</b>							
6/850002+346000	Investitionsdarlehen von Finanzunternehmen	FHH	0,00	66.900,00	0,00	-66.900,00	-66.900,00	16.03.2023 Darlehen von Bank nicht aufgenommen
<b>850004</b>	<b>WVA BA 30 - Sanierungen und Erweiterungen 2022</b>							
6/850004+346000	Investitionsdarlehen von Finanzunternehmen	FHH	0,00	412.500,00	0,00	-412.500,00	-412.500,00	16.03.2023 Darlehen von Bank nicht aufgenommen - auf 2023 verschoben
<b>851000</b>	<b>Betriebe der Abwasserbeseitigung</b>							
2/851000+307000	Anschlussgebühren allgemein	FHH	8.002,80	40.000,00	0,00	-31.997,20	-31.997,20	16.03.2023 VA zu hoch; weniger Vorschreibungen
<b>851001</b>	<b>Kanal Baulanderschließung</b>							
6/851001+346000	Investitionsdarlehen von Kreditinstituten	FHH	0,00	188.000,00	0,00	-188.000,00	-188.000,00	16.03.2023 Darlehenszahlung seitens Bank erst im Jänner 2023
<b>851002</b>	<b>Sanierungen und Erweiterungen ABA BA 30</b>							
6/851002+346000	Investitionsdarlehen von Finanzunternehmen	FHH	0,00	155.900,00	0,00	-155.900,00	-155.900,00	16.03.2023 Darlehen von Bank nicht aufgenommen
<b>851004</b>	<b>ABA BA 32 - Sanierungen und Erweiterungen 2022</b>							
6/851004+346000	Investitionsdarlehen von Finanzunternehmen	FHH	0,00	962.500,00	0,00	-962.500,00	-962.500,00	16.03.2023 Darlehen von Bank nicht aufgenommen - auf 2023 verschoben
<b>853000</b>	<b>Betriebe für die Errichtung und Verw. von Wohn- u. Geschäftsgeb.</b>							
2/853000+817000	Erträge aus der Auflösung von sonstigen Rückstellungen	EHH	24.222,83	0,00	0,00	24.222,83	24.222,83	16.03.2023 wurde bei der Budgeterstellung nicht berücksichtigt
<b>920000</b>	<b>Ausschließliche Gemeindeabgaben</b>							
2/920000+850000	Aufschliessungsbeiträge	EHH	319.105,50	140.000,00	0,00	179.105,50	179.105,50	16.03.2023 VA zu gering; mehr Vorschreibungen erledigt



Haushaltskonto	Bezeichnung	HH	Buchungen	- Voranschlag	- Übertragung	= Abweichung	Betrag	Beschluss und Begründung
2/920000+850000	Aufschliessungsbeiträge	FHH	215.093,10	140.000,00	0,00	75.093,10	75.093,10	16.03.2023 VA zu gering; mehr Vorschriften erledigt
<b>921000</b>	<b>Zwischen Ländern und Gemeinden geteilte Abgaben</b>							
2/921000+861000	Transfers von Ländern, Landesfonds und Landeskammern	EHH	78.686,15	52.400,00	0,00	26.286,15	26.286,15	16.03.2023 Ersatzleistung für nicht eingehobenen Interessentenbeitrag (Aussetzung aufgrund COVID-19 Pandemie) seitens Land NÖ erhalten
		FHH	78.686,15	52.400,00	0,00	26.286,15	26.286,15	16.03.2023 Ersatzleistung für nicht eingehobenen Interessentenbeitrag (Aussetzung aufgrund COVID-19 Pandemie) seitens Land NÖ erhalten
<b>940000</b>	<b>Bedarfszuweisungen</b>							
2/940000+861000	Transfers von Ländern, Landesfonds und Landeskammern	EHH	136.565,37	0,00	0,00	136.565,37	136.565,37	16.03.2023 Bedarfszuweisungen von NÖ Landesregierung im Rahmen des blau-gelben Entlastungspaketes erhalten
		FHH	136.565,37	0,00	0,00	136.565,37	136.565,37	16.03.2023 Bedarfszuweisungen von NÖ Landesregierung im Rahmen des blau-gelben Entlastungspaketes erhalten
2/940000+871100	Kapitaltransfers aus Gemeinde-Bedarfszuweisungsmittel	EHH	345.000,00	160.100,00	0,00	184.900,00	184.900,00	16.03.2023 Bedarfszuweisungen II (für Ausgleich neg. Haushaltspotential) erhalten
		FHH	345.000,00	160.100,00	0,00	184.900,00	184.900,00	16.03.2023 Bedarfszuweisungen II (für Ausgleich neg. Haushaltspotential) erhalten
<b>947000</b>	<b>Sonstige Zuschüsse der Länder</b>							
2/947000+861000	Transfers von Ländern, Landesfonds und Landeskammern	EHH	125.982,63	0,00	0,00	125.982,63	125.982,63	16.03.2023 Zahlung von NÖ Landesregierung im Rahmen des blau-gelben Entlastungspaketes
		FHH	125.982,63	0,00	0,00	125.982,63	125.982,63	16.03.2023 Zahlung von NÖ Landesregierung im Rahmen des blau-gelben Entlastungspaketes
	<b>Summe Mittelaufbringung Ergebnishaushalt</b>		<b>1.695.409,64</b>	<b>774.100,00</b>	<b>0,00</b>	<b>921.309,64</b>	<b>921.309,64</b>	
	<b>Summe Mittelaufbringung Finanzierungshaushalt</b>		<b>1.588.433,40</b>	<b>3.968.000,00</b>	<b>0,00</b>	<b>-2.379.566,60</b>	<b>-2.379.566,60</b>	
<b>Mittelverwendung</b>	<b>Abweichung über 15.001,00 und mehr als 50,00%</b>							
<b>010000</b>	<b>Gemeindeamt</b>							
1/010000-511000	Geldbezüge VB-Arbeiter	EHH	92.255,77	49.700,00	0,00	42.555,77	42.555,77	16.03.2023 VA zu gering; Mehraufwand
		FHH	92.255,77	49.700,00	0,00	42.555,77	42.555,77	16.03.2023 VA zu gering; Mehraufwand

Haushaltskonto	Bezeichnung	HH	Buchungen	- Voranschlag	- Übertragung	= Abweichung	Betrag	Beschluss und Begründung
1/010000-728000	Entgelte für sonstige Leistungen	EHH	30.243,46	15.000,00	0,00	15.243,46	15.243,46	16.03.2023 Mehraufwand (relaunch der neuen Gemeindehomepage)
		FHH	30.208,09	15.000,00	0,00	15.208,09	15.208,09	16.03.2023 Mehraufwand (relaunch der neuen Gemeindehomepage)
<b>023000</b>	<b>Einwohneramt</b>							
1/023000-510000	Geldbezüge der Vertragsbediensteten der Verwaltung	EHH	31.509,14	4.700,00	0,00	26.809,14	26.809,14	16.03.2023 Budgetwert auf HH-Stelle 1/023000-511000
		FHH	31.509,14	4.700,00	0,00	26.809,14	26.809,14	16.03.2023 Budgetwert auf HH-Stelle 1/023000-511000
1/023000-511000	Geldbezüge der Vertragsbediensteten in handwerklicher Verwendung	EHH	0,00	28.500,00	0,00	-28.500,00	-28.500,00	16.03.2023 Budgetwert gehört auf HH-Stelle 1/023000-510000
		FHH	0,00	28.500,00	0,00	-28.500,00	-28.500,00	16.03.2023 Budgetwert gehört auf HH-Stelle 1/023000-510000
<b>212000</b>	<b>Neue Mittelschulen/ Hauptschulen</b>							
1/212000-752000	Transfers an Gemeinden, Gemeindeverbände (ohne marktbestimmte Tätigkeit) und Gemeindefonds	EHH	157.064,21	341.800,00	0,00	-184.735,79	-184.735,79	16.03.2023 Guthaben aus RA 2021 MS-Schrems berücksichtigt
<b>251000</b>	<b>Schüler-u.Lehrlingsheim (Internat)</b>							
1/251000-600000	Strom	EHH	29.426,89	9.000,00	0,00	20.426,89	20.426,89	16.03.2023 VA zu gering; Neuaufteilung der Verbuchung nach Umbau
		FHH	29.426,89	9.000,00	0,00	20.426,89	20.426,89	16.03.2023 VA zu gering; Neuaufteilung der Verbuchung nach Umbau
1/251000-720000	Bauhofleistungen	EHH	34.969,07	10.100,00	0,00	24.869,07	24.869,07	16.03.2023 Verrechnung der tatsächlich erfassten Stunden lt. WH-Programm Timepark, Fa. Softwarepark
		FHH	34.969,07	10.100,00	0,00	24.869,07	24.869,07	16.03.2023 Verrechnung der tatsächlich erfassten Stunden lt. WH-Programm Timepark, Fa. Softwarepark
<b>363000</b>	<b>Altstadterhaltung und Ortsbildpflege</b>							
5/363000-006000	Sonstige Grundstückseinrichtungen	FHH	83.566,53	200.000,00	0,00	-116.433,47	-116.433,47	16.03.2023 Projekt läuft 2023 weiter

Haushaltskonto	Bezeichnung	HH	Buchungen	- Voranschlag	- Übertragung	= Abweichung	Betrag	Beschluss und Begründung
<b>381000</b>	<b>Massnahmen der Kulturpflege</b>							
1/381000-720000	Bauhofleistungen	EHH	34.691,13	9.400,00	0,00	25.291,13	25.291,13	16.03.2023 Verrechnung der tatsächlich erfassten Stunden lt. WH-Programm Timepark, Fa. Softwarepark
		FHH	34.691,13	9.400,00	0,00	25.291,13	25.291,13	16.03.2023 Verrechnung der tatsächlich erfassten Stunden lt. WH-Programm Timepark, Fa. Softwarepark
<b>390000</b>	<b>Kirchliche Angelegenheiten</b>							
1/390000-614000	Instandhaltung von Gebäuden und Bauten	EHH	5.422,63	50.000,00	0,00	-44.577,37	-44.577,37	16.03.2023 geplante Instandhaltungsarbeiten 2022 nicht durchgeführt - verschoben auf 2023
		FHH	5.422,63	50.000,00	0,00	-44.577,37	-44.577,37	16.03.2023 geplante Instandhaltungsarbeiten 2022 nicht durchgeführt - verschoben auf 2023
<b>423000</b>	<b>Essen auf Rädern</b>							
1/423000-511000	Geldbezüge	EHH	61.561,09	33.100,00	0,00	28.461,09	28.461,09	16.03.2023 VA zu gering - Mehraufwand
		FHH	61.561,09	33.100,00	0,00	28.461,09	28.461,09	16.03.2023 VA zu gering - Mehraufwand
<b>520000</b>	<b>Natur- und Landschaftsschutz</b>							
1/520000-720000	Bauhofleistungen	EHH	7.498,66	30.000,00	0,00	-22.501,34	-22.501,34	16.03.2023 Verrechnung der tatsächlich erfassten Stunden lt. WH-Programm Timepark, Fa. Softwarepark
		FHH	7.498,66	30.000,00	0,00	-22.501,34	-22.501,34	16.03.2023 Verrechnung der tatsächlich erfassten Stunden lt. WH-Programm Timepark, Fa. Softwarepark
1/520000-728000	Entgelte für sonstige Leistungen	EHH	47.595,00	1.000,00	0,00	46.595,00	46.595,00	16.03.2023 VA zu gering; Mehraufwand
		FHH	46.107,00	1.000,00	0,00	45.107,00	45.107,00	16.03.2023 VA zu gering; Mehraufwand
<b>612000</b>	<b>Gemeindestraßen</b>							
1/612000-728700	Bereitschaft (Winterdienst)	EHH	51.975,00	31.100,00	0,00	20.875,00	20.875,00	16.03.2023 VA zu gering; Mehraufwand
		FHH	51.975,00	31.100,00	0,00	20.875,00	20.875,00	16.03.2023 VA zu gering; Mehraufwand

Haushaltskonto	Bezeichnung	HH	Buchungen	- Voranschlag	- Übertragung	= Abweichung	Betrag	Beschluss und Begründung
<b>612004</b>	<b>Straßenbauten</b>							
5/612004-002000	Straßenbauten zu Vorhaben 62 (ABA BA 32 und WVA BA 30)	FHH	0,00	90.000,00	0,00	-90.000,00	-90.000,00	16.03.2023 Projekt läuft 2023 weiter
<b>612200</b>	<b>Gemeindestraßen</b>							
5/612200-002000	Straßenbauten neue Siedlung Gebharts	FHH	106.096,00	0,00	0,00	106.096,00	106.096,00	16.03.2023 wurde bei der Budgeterstellung nicht berücksichtigt
<b>710100</b>	<b>Land- und forstwirtschaftlicher Wegebau</b>							
5/710100-002000	Straßenbauten	FHH	0,00	120.000,00	0,00	-120.000,00	-120.000,00	16.03.2023 Projekt "Sanierung Hintausweg Langeegg" auf 2023 verschoben
<b>815000</b>	<b>Park- und Gartenanlagen, Kinderspielplätze</b>							
1/815000-523000	Geldbezüge der nicht ganzjährig beschäftigten Arbeiter	EHH	21.482,28	3.100,00	0,00	18.382,28	18.382,28	16.03.2023 VA zu gering - mehr Aushilfen
		FHH	21.482,28	3.100,00	0,00	18.382,28	18.382,28	16.03.2023 VA zu gering - mehr Aushilfen
1/815000-610000	Instandhaltung und Pflege von Anlagen	EHH	76.777,98	50.000,00	0,00	26.777,98	26.777,98	16.03.2023 Mehraufwand
		FHH	76.777,98	50.000,00	0,00	26.777,98	26.777,98	16.03.2023 Mehraufwand
<b>817000</b>	<b>Friedhöfe</b>							
1/817000-050000	Sonderanlagen	FHH	0,00	50.400,00	0,00	-50.400,00	-50.400,00	16.03.2023 Errichtung Urnenwand auf 2023 verschoben
1/817000-728000	Entgelte für sonstige Leistungen	EHH	25.993,74	10.000,00	0,00	15.993,74	15.993,74	16.03.2023 siehe HH-Konto 1/817000-711000
		FHH	27.700,96	10.000,00	0,00	17.700,96	17.700,96	16.03.2023 siehe HH-Konto 1/817000-711000
<b>821000</b>	<b>Fuhrpark</b>							
1/821000-617000	Instandhaltung Fahrzeuge	FHH	90.646,40	60.000,00	0,00	30.646,40	30.646,40	16.03.2023 Mehraufwand

Haushaltskonto	Bezeichnung	HH	Buchungen	- Voranschlag	- Übertragung	= Abweichung	Betrag	Beschluss und Begründung
<b>821400</b>	<b>Ankauf Holder C70S</b>							
5/821400-040000	Fahrzeuge	FHH	0,00	162.000,00	0,00	-162.000,00	-162.000,00	16.03.2023 Auslieferung und Bezahlung erst Februar 2023 - Ankauf GR 16.2.2022
1/821400-680000	Planmäßige Abschreibung	EHH	0,00	16.200,00	0,00	-16.200,00	-16.200,00	16.03.2023 Inbetriebnahme erst 2023
<b>840000</b>	<b>Grundbesitz</b>							
1/840000-001000	Erwerb von Grundstücken	FHH	23.085,00	90.000,00	0,00	-66.915,00	-66.915,00	16.03.2023 geplante Grundstücksankäufe nur zum Teil erledigt - verschoben auf 2023
1/840000-683000	Verluste aus dem Abgang von Sachanlagen und immateriellen Vermögenswerten	EHH	52.413,99	0,00	0,00	52.413,99	52.413,99	16.03.2023 Ausbuchung der Restbuchwerte aufgrund Veräußerung (Grundstücke)
<b>850000</b>	<b>Betriebe der Wasserversorgung</b>							
5/850000-004000/46	Wasser- und Abwasserbauten und -anlagen	FHH	6.419,65	100.000,00	0,00	-93.580,35	-93.580,35	16.03.2023 Projekt neuer Brunnen Kottinghörmanns teilweise auf 2023 verschoben
<b>850004</b>	<b>WVA BA 30 - Sanierungen und Erweiterungen 2022</b>							
5/850004-004000	Wasser- und Abwasserbauten und -anlagen	FHH	41.437,34	415.000,00	0,00	-373.562,66	-373.562,66	16.03.2023 Projekt läuft 2023 weiter
<b>851000</b>	<b>Betriebe der Abwasserbeseitigung</b>							
1/851000-612000	Instandhaltung von Kanalisationsanlagen	FHH	60.309,40	40.000,00	0,00	20.309,40	20.309,40	16.03.2023 Mehraufwand
<b>851002</b>	<b>Sanierungen und Erweiterungen ABA BA 30</b>							
5/851002-004000	Wasser- und Abwasserbauten und -anlagen	FHH	53.074,23	115.000,00	0,00	-61.925,77	-61.925,77	16.03.2023 Projekt läuft 2023 weiter
<b>851004</b>	<b>ABA BA 32 - Sanierungen und Erweiterungen 2022</b>							
5/851004-004000	Wasser- und Abwasserbauten und -anlagen	FHH	44,00	945.400,00	0,00	-945.356,00	-945.356,00	16.03.2023 Projekt läuft 2023 weiter
1/851004-346000	Investitionsdarlehen von Finanzunternehmen	FHH	0,00	34.100,00	0,00	-34.100,00	-34.100,00	16.03.2023 Tilgungen erst ab 2023

Haushaltskonto	Bezeichnung	HH	Buchungen	- Voranschlag	- Übertragung	= Abweichung	Betrag	Beschluss und Begründung
<b>851120</b>	<b>Kanalbau Gebharts</b>							
1/851120-346000	Investitionsdarlehen von Kreditinstituten	FHH	21.344,77	42.700,00	0,00	-21.355,23	-21.355,23	16.03.2023 Tilgung seitens der Bank erst Anfang 2023 abgebucht
<b>853000</b>	<b>Betriebe für die Errichtung und Verw. von Wohn- u. Geschäftsgeb.</b>							
1/853000-511000	Geldbezüge	EHH	10.287,99	57.000,00	0,00	-46.712,01	-46.712,01	16.03.2023 VA zu gering; Mehraufwand
		FHH	10.287,99	57.000,00	0,00	-46.712,01	-46.712,01	16.03.2023 VA zu gering; Mehraufwand
1/853000-720000	Bauhofleistungen	EHH	73.703,24	41.600,00	0,00	32.103,24	32.103,24	16.03.2023 Verrechnung der tatsächlich erfassten Stunden lt. WH-Programm Timepark, Fa. Softwarepark
		FHH	73.703,24	41.600,00	0,00	32.103,24	32.103,24	16.03.2023 Verrechnung der tatsächlich erfassten Stunden lt. WH-Programm Timepark, Fa. Softwarepark
<b>853002</b>	<b>Betreutes Wohnen Seniorenwohnhaus</b>							
1/853002-511000	Geldbezüge der Vertragsbediensteten in handwerklicher Verwendung	EHH	0,00	26.800,00	0,00	-26.800,00	-26.800,00	16.03.2023 lt. Lohnverrechnung wurden auf diesem Ansatz keine Lohnkosten verbucht
		FHH	0,00	26.800,00	0,00	-26.800,00	-26.800,00	16.03.2023 lt. Lohnverrechnung wurden auf diesem Ansatz keine Lohnkosten verbucht
<b>900000</b>	<b>Gesonderte Verwaltung</b>							
1/900000-729910	Zuführung an investive Gebarung	EHH	295.578,39	0,00	0,00	295.578,39	100.191,04	16.03.2023 Zuführungen an investive Gebarung
		FHH	295.578,39	0,00	0,00	295.578,39	100.191,04	16.03.2023 Zuführungen an investive Gebarung
	<b>Summe Mittelverwendung Ergebnishaushalt</b>		<b>1.140.449,66</b>	<b>818.100,00</b>	<b>0,00</b>	<b>322.349,66</b>	<b>126.962,31</b>	
	<b>Summe Mittelverwendung Finanzierungshaushalt</b>		<b>1.417.178,63</b>	<b>2.924.700,00</b>	<b>0,00</b>	<b>-1.507.521,37</b>	<b>-1.702.908,72</b>	

Nachweis über Innere Darlehen





---

Haushaltsrücklagen		Rücklagenstand			Rücklagenstand
Nr.	Verwendungszweck	31.12.2021	Zuführungen	Entnahmen	31.12.2022



Seite	Inhalt
3	Vorbericht
17	Nachweis der liquiden Mittel (Kassenbestand)
21	Ergebnishaushalt Gesamt 1. Ebene (Anlage 1a) - interne Vergütungen enthalten
25	Ergebnishaushalt Gesamt 1. und 2. Ebene (Anlage 1a) - interne Vergütungen enthalten
29	Ergebnishaushalt Bereichsbudget 1. und 2. Ebene (Anlage 1a)
51	Finanzierungshaushalt Gesamt 1. Ebene (Anlage 1b) - interne Vergütungen enthalten
55	Finanzierungshaushalt Gesamt 1. und 2. Ebene (Anlage 1b) - interne Vergütungen enthalten
61	Finanzierungshaushalt Bereichsbudget 1. und 2. Ebene (Anlage 1b)
103	Vermögenshaushalt (Anlage 1c)
109	Haushaltspotential (aufbauend auf der Ergebnisrechnung)
115	Ergebnis- und Finanzierungsrechnung Detailnachweis
233	Nachweis der Investitionstätigkeit
255	Nachweis Kundenforderungen
261	Nachweis Lieferantenverbindlichkeiten
273	Nettovermögensveränderungsrechnung (Anlage 1d)
277	Nachweis über Transferzahlungen (Anlage 6a)
283	Nachweis über Haushaltsrücklagen und Zahlungsmittelreserven (Anlage 6b)
287	Einzelnachweis über Finanzschulden und Schuldendienst (Anlage 6c)
301	Nachweis über hausinterne Vergütungen (Anlage 6f)
305	Anlagenspiegel Einzelkonten (Anlage 6g)
397	Anlagenspiegel Einzelkonten Kapitaltransfer (Anlage 6g)
407	Liste der nicht bewerteten Kulturgüter (Anlage 6h)
411	Leasingspiegel (Anlage 6i)
415	Nachweis über unmittelbare Beteiligungen der Gebietskörperschaft (Anlage 6j)
421	Nachweis über mittelbare Beteiligungen der Gebietskörperschaft (Anlage 6k)
425	Nachweis über Vereinsmitgliedschaften
429	Nachweis über aktive Finanzinstrumente (Anlage 6m)
433	Einzelnachweis über aktive Finanzinstrumente (Anlage 6n)
437	Rückstellungsspiegel (Anlage 6q)
441	Haftungsnachweis (Anlage 6r)
445	Einzelnachweis über die nicht voranschlagswirksame Gebarung gemäß § 12 (Anlage 6t)
451	Personaldaten iSd ÖStp (Anlage 4)

<b>Seite</b>	<b>Inhalt</b>
457	Dienstpostenplan
461	Nachweis über Personalaufwand VRV2015
465	Nachweis Vermögen mit abgeänderter Nutzungsdauer
469	Querschnitt (Anlage 5b)
475	Erläuterung Abweichung gegenüber Ergebnis- und Finanzierungsvoranschlag
487	Nachweis über Innere Darlehen